

# MetLife

## Aylık Bireysel Fon Bülteni

### Ağustos 2023



# Yakın Dönem Beklentilerimiz - 1

## Piyasa Değerlendirmesi - Ağustos 2023

Ağustos ayında Fed (ABD Merkez Bankası) ve ECB'nin (Avrupa Merkez Bankası) para politikası toplantısı yoktu. Piyasa eylül ayında yapılacak para politikası toplantıları öncesinde açıklanan makroekonomik veriler ve merkez bankası yetkililerinin yılın devamında izleyecekleri politikaya yönelik yaptıkları yönlendirmeler ışığında yön arayışını sürdürdü. Ağustos ayının son iki haftası risk iştahında toparlanma görülse de ay ortasına kadar ABD'nin kredi notunun düşürülmesi sonrası satıcılı seyirlerin ön plana çıkması ile global borsalar ağustos ayında değer kaybetti. S&P 500 endeksi %1,8 düştü. 20 Eylül tarihinde gerçekleşecek Fed toplantısı öncesinde açıklanan makroekonomik veriler ışığında ABD'de resesyona ihtimali azalmakta ve Fed'in faiz artırmayacağı beklentileri kuvvetlenmektedir. Dolar endeksi haziran ve temmuz aylarında gerileme kaydetmesinin ardından ağustos ayında 101,8 seviyesinden 103,6'ya yükseldi. Dolardaki güç kazancı kıymetli madenleri olumsuz etkiledi. Ons altın %1,3 değer kaybıyla 1930 dolara geriledi. ABD tahvil piyasasında son üç aydır görülen satıcılı seyir ağustos ayında da devam etti. 10 yıllık ABD tahvil faizi ABD'nin uzun vadeli kredi notunun düşürülmesi ile 2007 yılı sonrası zirve yer olan %4,36'ya kadar yükselip ağustos ayını %4,10 seviyesinde tamamladı.

Yurt içinin gündeminde ise TCMB'nin sürpriz faiz kararı, makro ihtiyati tedbirlerle sadeleşme ve seçici kredi ve miktarsal sıkılaştırma kararları yer almaya devam ediyor. Borsa İstanbul'da BİST 100 endeksinin ağustos ayı getirisi haziran ve temmuz ayını yakalayamasa da %9,7 yükseliş takip edildi. TL mevduat faizlerinin yükselmesine karşılık, aylık enflasyonun yüksek seyri karşısında yatırımcının reel getiri arayışını sürdürüyor olması ve USDTRY'nin 27,5 TL üzerine yükselememesi borsada yükseliş hareketini desteklemeye devam etti. Tahvil faizleri TCMB'nin 750 baz puan faiz artırması ve rasyonel zemine dönme hedefleri doğrultusunda atılan adımlarla yükselmeye devam etti. 10 yıllık tahvil faizi 54 baz puan artışla %19,3'e yükseldi.

## Uluslararası gelişmeler

Fitch, ABD'nin uzun vadeli kredi notunu "AAA"dan "AA+"ya düşürdü ve görünümünü durağana çevirdi. Fitch'in ardından Moody's, ABD'deki 10 küçük ve orta ölçekli bankanın kredi notunu düşürdü.

Tarım dışı istihdam verisi ağustos ayında beklentilerin hafif üzerinde 187 bin artış gösterdi. Ortalama saatlik kazançlar aylık %0,3 artması bekleniyorken %0,2 arttı. İşsizlik verisi de %3,5 seviyesinden %3,8'e yükseldi. Tarım dışı istihdam verisinin beklentilerden yüksek gelmesine rağmen, bir önceki ayın verisinin aşağı yönlü revize edilmesi ve işsizlik oranındaki artış ile Fed'in 20 Eylül toplantısında faiz artırmayacağı beklentileri artış gösterdi.

ABD ISM imalat PMI ağustos ayında 46,4 seviyesinden 47,6 seviyesine yükselse de on aydır eşik seviye olan 50'nin altında bulunuyor. İmalat PMI verisi de mayıs ayından beri daralma bölgesinde kalmaya devam etmektedir. Temmuz ayında 49 ile eşik seviyeye yaklaşan veri ağustos ayında 47,9'a geriledi. ABD hizmet PMI verisi ise büyümeye işaret etse de 52,3 seviyesinden 51'e gerileme kaydetti.

ABD Tüfe verisi temmuz ayında yıllık bazda %3'ten %3,2'ye artış gösterdi. Baz etkisinin azalması ve petrol fiyatlarının yukarı yönlü seyri manşet enflasyonda artışa neden oldu. Çekirdek enflasyon ise %4,8'den %4,7'ye gerileme kaydetti. 2021 yılı ekim ayından sonra en düşük çekirdek enflasyon verisinin görülmesi ile Fed'in eylül ayında faiz artırımına gitmeyeceği beklentileri kuvvetlendi.

## Yakın Dönem Beklentilerimiz - 2

Fed'in enflasyon göstergesi olarak takip ettiği çekirdek kişisel tüketim harcamaları temmuz ayında aylık bazda beklentilere paralel %0,2 arttı. Yıllık bazda %4,1'den %4,2'ye yükseldi.

Temmuz ayında gerçekleşen Fed toplantısının tutanakları yayınlandı. Tutanaklarda yetkililerin eylül ayında bir faiz artırımını gerekip gerekmediği konusunda hem fikir olmadıkları bilgisi yer aldı. Üyelerin çoğunluğu enflasyonla mücadeleye öncelik verilmesi gerektiğini değerlendirirken, bir kısmı ekonomik aktiviteye dikkat çekerek faiz artırımlarına devam edilmemesi gerektiğini savundu.

20 Eylül tarihinde açıklanacak Fed faiz kararı öncesinde Fed yetkililerin yönlendirmeleri yakından takip edildi. Jackson Hole sempozyumunda konuşan Fed Başkanı Powell, sıkı duruşun korunacağına yönelik açıklamalarda bulundu.

ABD sanayi üretimi iki aydır gerileme kaydetmesinin ardından temmuz ayında beklentilerin üzerinde %1 arttı. Perakende satışlar verisi de beklentilerin üzerinde %0,7 artış göstererek güçlü talebe işaret etmeye devam etti.

ABD'de 2023 yılı ikinci çeyrek büyüme verisi yıllıklandırılmış bazda %2,4'ten %2,1'e aşağı yönlü revize edildi.

Avrupa Bölgesi'nde yıllık TÜFE temmuz ayında %5,5'ten %5,3'e gerilemesinin ardından ağustos ayının öncü verisi enflasyonun %5,3 seviyesinde sabit kaldığını gösterdi. Beklenti %5,1 seviyesine yönelik gerilemenin devam edeceği yönündeydi. Gerilemenin devam etmemesi enflasyon baskısının güçlü kalmaya devam ettiğine yönelik beklenti oluşturdu.

### Ulusal Gelişmeler

Yurt içinde tüketici fiyat endeksi temmuz ayında aylık bazda beklentilere paralel %9,5 arttı. Vergi düzenlemeleri ve haziran ayında TL'nin para birimleri karşısındaki zayıf seyrine bağlı olarak 2022 yılı ocak ayından sonra en hızlı artış görüldü. Yıllık enflasyon ise %47,83'e yükseldi.

Sanayi üretimi mayıs ayında aylık %1,4 artmasının ardında temmuz ayında da %1,6 arttı. Geçen yılın aynı ayı ile kıyaslandığında ise %0,6 artış gösterdi. Madencilik ve taş ocakçılığı sektörü endeksi bir önceki yılın aynı ayına göre %11,6 azalırken, imalat sanayi sektörü endeksi %2,1 arttı. Perakende satışlar verisi ise haziran ayında aylık %0,1 azaldı.

Türkiye ekonomisi 2023 yılının ikinci çeyreğinde yıllık %3,8 büyüme kaydetti. Büyümeye en fazla katkıyı özel tüketim harcamaları sağladı. İhracat tarafı düşüş göstermeye devam etti. İthalatta ise son üç yılın en yüksek artışı görüldü. Sektörel bazda sanayi daralmaya devam ederken hizmet sektörü büyümeyi destekledi.

TCMB, bankaların menkul kıymet tesisi uygulamasında değişikliğe giderek vadesi dolan KKM hesaplarını TL mevduata dönüştürme hedefi getirdi. Döviz mevduatına uygulanan zorunlu karşılık oranı da artırıldı. Bu düzenlemeyle TL mevduat ağırlığının artırılması hedefleniyor.

TCMB sürpriz bir kararla politika faizini 750 baz puan artırarak %25'e yükseltti. Sadeleşme sürecinin devam edeceği ifade edilirken, TL mevduat payının artırılmasına yönelik düzenlemelerin parasal aktarım mekanizmasını güçlendireceği açıklandı. Ayrıca, parasal sıkılaştırma sürecini destekleyecek seçici kredi ve miktarsal sıkılaştırma kararları almaya devam edilecek açıklaması yapıldı.

KKM büyüklüğü 25 Ağustos haftasında 39,3 milyar TL azalışla 3,3 trilyon TL'ye geriledi. TCMB'nin TL mevduat payını artırmak adına attığı adımlar 8 ay sonra KKM büyüklüğünün azalmasını sağladı.

## Yakın Dönem Beklentilerimiz - 3

Moody's, Türk bankacılık sektörü görünümünü negatiften durağana yükseltti. Ortodoks politikalara dönüş için atılan adımlar kredi notu görünümünün yükseltilmesinde etkili oldu.

Bankacılık sektörünün net kârı temmuz ayında aylık bazda %28 azalışla 43,2 milyar TL oldu. Sermaye piyasası işlem gelirleri ve diğer faaliyet gelirlerindeki azalma aylık bazda net kârın gerilemesine yol açtı. Özsermaye kârlılığı %29,8 seviyesinde gerçekleşti.

Türkiye'ye gelen yabancı ziyaretçi sayısı temmuz ayında yıllık %7,3 artışla 7,1 milyon oldu. Bir önceki ay ziyaretçi sayısı 5,5 milyondur. Yılın ilk yedi ayı değerlendirilecek olursa ziyaretçi sayısı 27 milyona yaklaşarak geçen yıla kıyasla %16,2 büyümeye gösterdi.

Otomobil ve hafif ticari araç pazarı ağustos ayında yıllık %78,9 artarak 86.454 adet oldu. Nisan ayının ardından ilk defa satışlar 100 binin altında kaldı. Yılın ilk sekiz ayı değerlendirilecek olursa geçen yılın aynı dönemine kıyasla %64,7 artışla 755.282 adete yükseldi.

Türkiye genelinde konut satışları temmuz ayında bir önceki yılın aynı ayına göre %16,7 artışla 109,5 bin adet oldu. Bir önceki ay 83,6 bin adet konut satışı gerçekleşmişti. İpotekli konut satışları yıllık %24,1 azalışla 14,5 bin oldu. Toplam konut satışları içinde ipotekli satışların payı %13,3 olarak gerçekleşti. Yılın ilk yedi ayı değerlendirildiğinde ise konut satışları %17,7 azalışla 675,3 bin olarak gerçekleşti.

Fon yöneticilerinin kişisel görüşleri olarak hazırlanmıştır. Yatırım tavsiyesi veya danışmanlığı niteliğinde değildir. Deniz Portföy Yönetimi A.Ş. ve Denizbank A.Ş. fonları yönetirken bu stratejileri temel almak zorunda değildir. Güvenilir olduğu düşünülen kaynaklardan derlenmiştir, kaynaklardaki hatalı veriler yazarı bağlamaz. Yorumlar yazarının kişisel görüşlerini yansıtır ve ilgili şirketlerin resmi görüşü yerine geçmez. Bu görüşler mali durumunuz ile risk ve getiri tercihlerinize uygun olmayabilir. Bu nedenle, sadece burada yer alan bilgilere dayanarak yatırım kararı verilmesi beklentilerinize uygun sonuçlar doğurmayabilir.

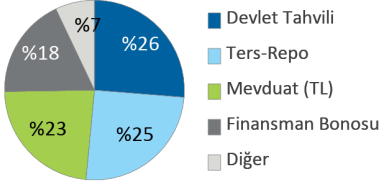
© 2023 Deniz Portföy Yönetimi A.Ş.

# Fonlarımız

## Para Piyasası Fon (Risk: Düşük)

### Hangi katılımcılara uygun?

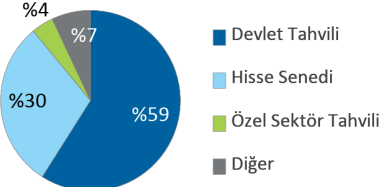
Tasarruflarını korumak ve düzenli getiri elde etmek isteyen katılımcılar için uygundur. Riski yani oynaklığı (volatilité) en düşük fonumuzdur.

Fon Kodu	Fon Toplam Gider Kesintisi (Yıllık)	Fon İşletim Gider Kesintisi (Yıllık)	Fon Büyüklüğü ve Katılımcı Sayısı	Portföy Dağılımı
MHL	%1,09	%1,02	Fon Büyüklüğü 215.990.797TL Katılımcı Sayısı 24.825	 <ul style="list-style-type: none"> <li>Devlet Tahvili</li> <li>Ters-Repo</li> <li>Mevduat (TL)</li> <li>Finansman Bonosu</li> <li>Diğer</li> </ul>

## Standart Fon (Risk: Orta)

### Hangi katılımcılara uygun?

Ağırlıklı olarak kamu borçlanma araçlarından, %10'dan az olmamak üzere yerli hisse senetlerinden ve diğer yatırım araçlarından faiz, kâr payı, temettü ve sermaye kazancı elde etmek suretiyle reel bazda tatminkar getiri sağlamayı hedefleyen katılımcılara hitap eder.

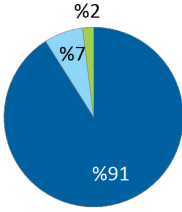
Fon Kodu	Fon Toplam Gider Kesintisi (Yıllık)	Fon İşletim Gider Kesintisi (Yıllık)	Fon Büyüklüğü ve Katılımcı Sayısı	Portföy Dağılımı
MHK	%1,91	%1,86	Fon Büyüklüğü 1.568.866.959TL Katılımcı Sayısı 157.994	 <ul style="list-style-type: none"> <li>Devlet Tahvili</li> <li>Hisse Senedi</li> <li>Özel Sektör Tahvili</li> <li>Diğer</li> </ul>

# Fonlarımız

## Döviz Fon (Risk: Orta)

### Hangi katılımcılara uygun?

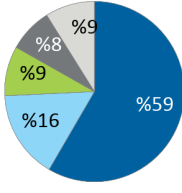
Fon, portföyünün en az %80'ini kamu kesimince ihraç edilen ve vadesine 5 yıldan az kalmış USD cinsinden eurobondlara (dış borçlanma araçları) yatırmak suretiyle yabancı para cinsinden gelir elde etmeyi amaçlamaktadır. Fon, genel ortalamada görece daha kısa vadeli eurobondları tercih etmek suretiyle eurobond kupür değerlerinin piyasa faiz hareketlerine duyarlılığını azaltarak USD/TRY performansına daha yüksek oranda korelasyon sağlamayı hedefler.

Fon Kodu	Fon Toplam Gider Kesintisi (Yıllık)	Fon İşletim Gider Kesintisi (Yıllık)	Fon Büyüklüğü ve Katılımcı Sayısı	Portföy Dağılımı
MHD	%1,91	%1,86	Fon Büyüklüğü 1.358.214.173TL Katılımcı Sayısı 48.505	 <ul style="list-style-type: none"> <li>Kamu Dış BA</li> <li>Özel Sektör Dış BA</li> <li>Kamu Kira Ser. (Döviz)</li> </ul>

## Dengeli Değişken Fon (Risk: Orta)

### Hangi katılımcılara uygun?

Yatırım tercihini belirlemek yerine birikimlerin yatırıma ne şekilde yönlendirileceği konusunda kararı portföy yöneticisine bırakan ve piyasa koşullarına göre portföy yöneticisinin en uygun portföy dağılımını gerçekleştireceğini düşünen katılımcılara uygundur.

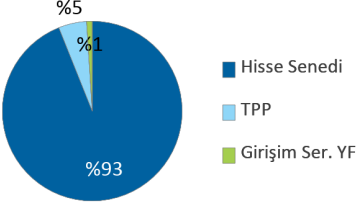
Fon Kodu	Fon Toplam Gider Kesintisi (Yıllık)	Fon İşletim Gider Kesintisi (Yıllık)	Fon Büyüklüğü ve Katılımcı Sayısı	Portföy Dağılımı
MHE	%2,28	%2,21	Fon Büyüklüğü 850.375.295TL Katılımcı Sayısı 52.892	 <ul style="list-style-type: none"> <li>Hisse Senedi</li> <li>Devlet Tahvili</li> <li>Finansman Bonosu</li> <li>Özel Sektör Tahvili</li> <li>Diğer</li> </ul>

# Fonlarımız

## Hisse Fon (Risk: Yüksek)

### Hangi katılımcılara uygun?

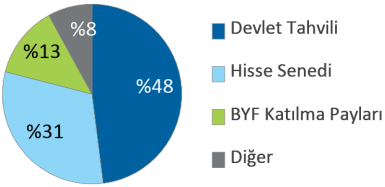
Katkı paylarının bir kısmını veya tamamını hisse senetlerine yatırarak sermaye kazancı ve temettü geliri elde etmek isteyen katılımcılara hitap eder. Uzun vadede yüksek getiri sağlamak için ara dönemlerde tasarruflarının değer kaybetme ihtimalini göze alabilen katılımcılar için uygundur. Bir başka deyişle agresif yatırım karakteri olan, hisse senetlerine ilgi duyan katılımcılar için emeklilik fon alternatifidir.

Fon Kodu	Fon Toplam Gider Kesintisi (Yıllık)	Fon İşletim Gider Kesintisi (Yıllık)	Fon Büyüklüğü ve Katılımcı Sayısı	Portföy Dağılımı
MHH	%2,28	%2,21	Fon Büyüklüğü 1.123.523.501TL Katılımcı Sayısı 33.474	 <ul style="list-style-type: none"> <li>Hisse Senedi</li> <li>TPP</li> <li>Girişim Ser. YF</li> </ul>

## Katkı Fon (Risk: Orta)

### Hangi katılımcılara uygun?

Sadece devlet katkılarının değerlendirildiği bu fon, en az %50 oranında kamu borçlanma araçları, gelir ortaklığı senetleri, kira sertifikalarından, %30'dan az olmamak üzere yerli hisse senetlerinden ve borsa yatırım fonları katılma paylarından ve mevzuat kapsamında yatırım yapılabilecek diğer varlıklardan faiz, kâr payı, temettü ve sermaye kazancı elde ederek devlet katkılarında tatminkar getiri sağlamayı hedefler.

Fon Kodu	Fon Toplam Gider Kesintisi (Yıllık)	Fon İşletim Gider Kesintisi (Yıllık)	Fon Büyüklüğü ve Katılımcı Sayısı	Portföy Dağılımı
MHT	%0,37	%0,35	Fon Büyüklüğü 1.199.720.514TL Katılımcı Sayısı 253.052	 <ul style="list-style-type: none"> <li>Devlet Tahvili</li> <li>Hisse Senedi</li> <li>BYF Katılma Payları</li> <li>Diğer</li> </ul>

# Fonlarımız

## Katılım Standart Fon (Risk: Orta)

### Hangi katılımcılara uygun?

Faize dayalı para ve sermaye piyasası araçlarına yatırım yapmayan fon, TL cinsinden olmak üzere ağırlıklı olarak kamu kira sertifikaları ile seçilmiş paylara (hisse senetleri) yatırım yapar. Portföyün en az %60'ı Hazine Müsteşarlığı'nca ihraç edilen TL cinsinden Kira Sertifikaları'na yatırılır. %30'u aşmamak üzere fon portföyünün asgari %10'u Borsa İstanbul A.Ş. tarafından hesaplanan katılım endekslerindeki paylara yatırılır.

Fon Kodu	Fon Toplam Gider Kesintisi (Yıllık)	Fon İşletim Gider Kesintisi (Yıllık)	Fon Büyüklüğü ve Katılımcı Sayısı	Portföy Dağılımı
MHS	%1,91	%1,86	Fon Büyüklüğü 17.447.951TL Katılımcı Sayısı 1.165	<ul style="list-style-type: none"> <li>Kamu Kira Ser. (TL)</li> <li>Hisse Senedi</li> <li>Katılma Hesabı (TL)</li> </ul>

## Katılım Katkı Fon (Risk: Orta)

### Hangi katılımcılara uygun?

Sadece faizsiz emeklilik planları kapsamındaki devlet katkılarının değerlendirildiği bu fon, en az %50 oranında kamu kira sertifikalarından, %30'dan az olmamak üzere katılım endeksine tabi yerli hisse senetlerinden ve borsa yatırım fonları katılma paylarından ve mevzuat kapsamında yatırım yapılabilecek diğer varlıklardan kâr payı, temettü ve sermaye kazancı elde ederek devlet katkılarında faizsiz tatminkar getiri sağlamayı hedefler.

Fon Kodu	Fon Toplam Gider Kesintisi (Yıllık)	Fon İşletim Gider Kesintisi (Yıllık)	Fon Büyüklüğü ve Katılımcı Sayısı	Portföy Dağılımı
MHA	%0,37	%0,35	Fon Büyüklüğü 19.918.861TL Katılımcı Sayısı 28.876	<ul style="list-style-type: none"> <li>Kamu Kira Ser. (TL)</li> <li>Hisse Senedi</li> <li>BYF Katılma Payları</li> <li>Katılma Hesabı (TL)</li> </ul>

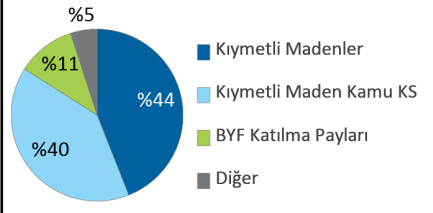


# Fonlarımız

## Altın Katılım Fon (Risk: Yüksek)

### Hangi katılımcılara uygun?

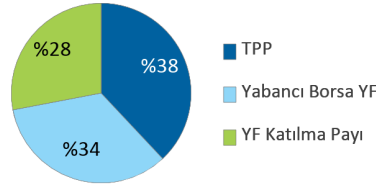
Ağırlıklı olarak altın bazında yatırım yaparak, altının Türk Lirası karşısındaki getirisini elde etmeyi hedefleyen katılımcılara uygundur ve faiz getirisi elde etmeyen bir fondur.

Fon Kodu	Fon Toplam Gider Kesintisi (Yıllık)	Fon İşletim Gider Kesintisi (Yıllık)	Fon Büyüklüğü ve Katılımcı Sayısı	Portföy Dağılımı
MEA	%1,09	%1,05	Fon Büyüklüğü 1.699.532.930TL Katılımcı Sayısı 67.918	 <ul style="list-style-type: none"> <li>Kıymetli Madenler</li> <li>Kıymetli Maden Kamu KS</li> <li>BYF Katılma Payları</li> <li>Diğer</li> </ul>

## Teknoloji Fon (Risk: Yüksek)

### Hangi katılımcılara uygun?

Katılımcıların bir kısmını veya tamamını teknoloji alanındaki şirketlerin ortaklık payları ve diğer varlıklarına, ağırlıklı olarak borsa yatırım fonları üzerinden yatırım yapmak isteyen katılımcılara hitap eder. Uzun vadede yüksek getiri sağlamak için ara dönemlerde tasarruflarının değer kaybetme ihtimalini göze alabilen katılımcılar için uygundur. Bir başka deyişle agresif yatırım karakteri olan, teknoloji hisse senetlerine ilgi duyan katılımcılar için emeklilik fon alternatifidir.

Fon Kodu	Fon Toplam Gider Kesintisi (Yıllık)	Fon İşletim Gider Kesintisi (Yıllık)	Fon Büyüklüğü ve Katılımcı Sayısı	Portföy Dağılımı
MEV	%1,65	%1,55	Fon Büyüklüğü 2.666.856TL Katılımcı Sayısı 212	 <ul style="list-style-type: none"> <li>TPP</li> <li>Yabancı Borsa YF</li> <li>YF Katılma Payı</li> </ul>

# Fonlarımız

## Sürdürülebilirlik Fon (Risk: Yüksek)

### Hangi katılımcılara uygun?

Katkı paylarının bir kısmını veya tamamını sürdürülebilirlik esaslarına uygun olarak faaliyet gösteren şirketlerin ortaklık payları ve diğer varlıklarına, ağırlıklı olarak borsa yatırım fonları üzerinden yatırım yapmak isteyen katılımcılara hitap eder. Uzun vadede yüksek getiri sağlamak için ara dönemlerde tasarruflarının değer kaybetme ihtimalini göze alabilen katılımcılar için uygundur. Bir başka deyişle agresif yatırım karakteri olan, sürdürülebilir temadaki hisse senetlerine ilgi duyan katılımcılar için emeklilik fon alternatifidir.

Fon Kodu	Fon Toplam Gider Kesintisi (Yıllık)	Fon İşletim Gider Kesintisi (Yıllık)	Fon Büyüklüğü ve Katılımcı Sayısı	Portföy Dağılımı
MEY	%1,65	%1,55	Fon Büyüklüğü 3.085.357TL Katılımcı Sayısı 129	<ul style="list-style-type: none"> <li>TPP</li> <li>Yabancı Borsa YF</li> <li>YF Katılma Payı</li> <li>BYF Katılma Payları</li> </ul>

# MetLife Fonları Performansı

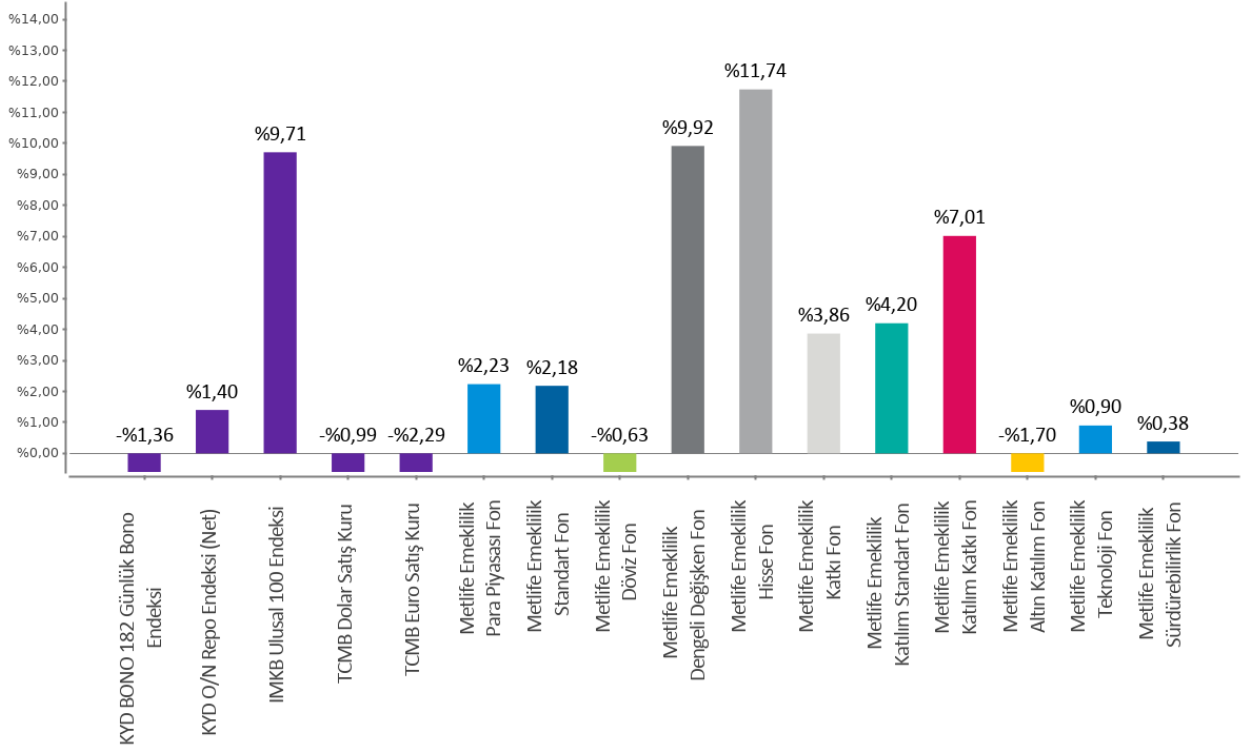
MetLife Emeklilik Yatırım Fonları	Halka Arz Tarihi	Halka Arzdan İtibaren Getiri	Son 1 Ay Getiri	Son 1 Yıl Getiri
Para Piyasası Fon	18.11.2009	%364,47	%2,23	%25,25
Standart Fon	18.11.2009	%445,22	%2,18	%49,79
Döviz Fon	18.11.2009	%1.902,97	%-0,63	%65,39
Dengeli Değişken Fon	18.11.2009	%872,77	%9,92	%92,25
Hisse Fon	18.11.2009	%2.294,18	%11,74	%213,87
Katkı Fon	02.05.2013	%384,33	%3,86	%53,14
Katılım Standart Fon	13.01.2014	%492,34	%4,20	%70,83
Katılım Katkı Fon	28.02.2014	%470,86	%7,01	%69,38
Altın Katılım Fon	10.02.2020	%445,63	%-1,70	%67,53
Teknoloji Fon	07.08.2023	%0,90	%0,90	-
Sürdürülebilirlik Fon	07.08.2023	%0,38	%0,38	-

Fonlarımızın strateji, içerik ve performansları ile ilgili her türlü detaylı bilgiyi [metlife.com.tr](http://metlife.com.tr) internet sitemizde "Emeklilik Yatırım Fonları" sayfasından güncel olarak takip edebilirsiniz.

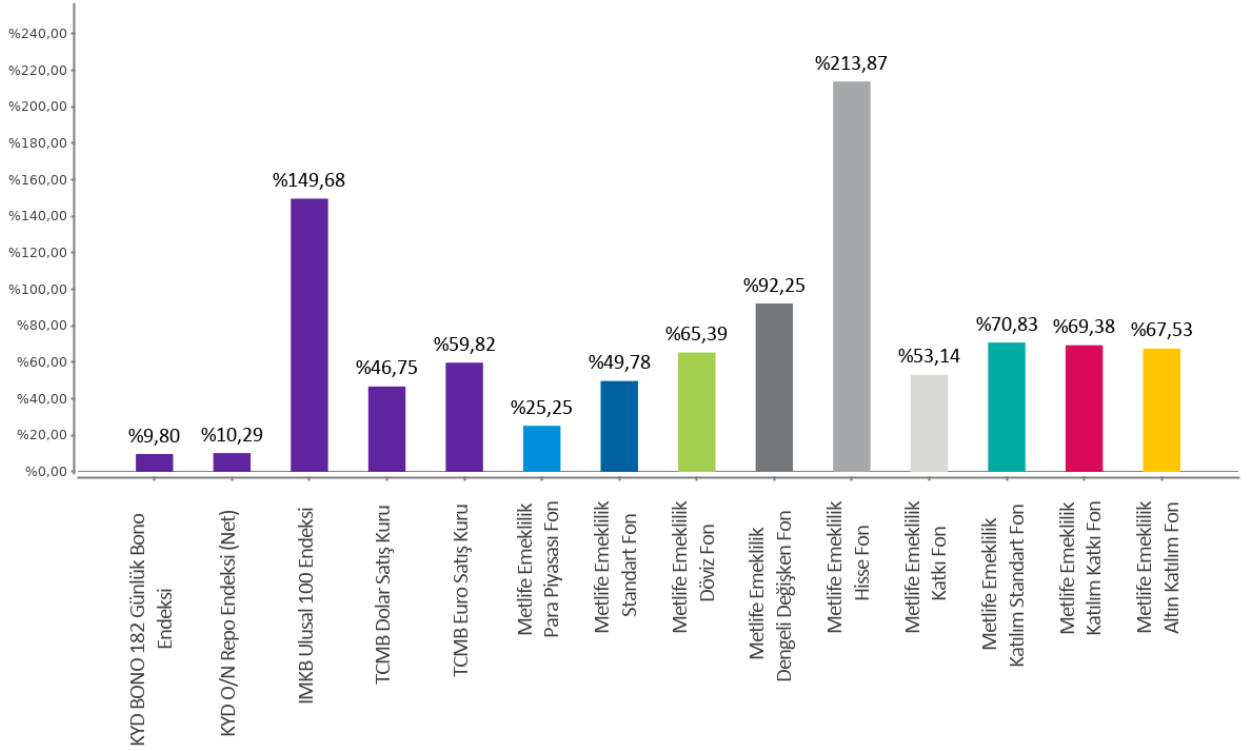
*Bu belge MetLife Emeklilik ve Hayat A.Ş. tarafından sadece bilgi amaçlı yayınlanmış olup, içeriğinin hiçbir bölümü alım-satım yönünde yatırım tavsiyesi olarak değerlendirilemez. Yatırım danışmanlığı hizmeti, yetkili kuruluşlar tarafından kişilerin risk ve getiri tercihleri dikkate alınarak kişiye özel sunulmaktadır. Burada yer alan yorum ve tavsiyeler ise genel niteliktedir. Burada yer alan görüşler, yatırımcının mali durumuna veya risk ve getiri tercihlerine uygun olmayabilir. Bu nedenle, sadece burada yer alan bilgilere dayanılarak yatırım kararı verilmesi beklentilere uygun sonuçlar doğurmayabilir.*

# Karşılaştırmalı Fon Performansları

Son 1 Ay  
01.08.2023 - 01.09.2023



Son 1 Yıl  
01.09.2022 - 01.09.2023



# Bireysel Emeklilik Sistemi ile ilgili bunları biliyor musunuz?

**%30**  
Devlet Katkısı

Bireysel emeklilik hesabınıza yatırılan her katkı payının %30'u oranındaki tutar, mevcut yatırımınıza ek olarak devlet tarafından emeklilik hesabınıza ödenir.

**Maksimum Devlet Katkısı**

Bir takvim yılında hak kazanılabilecek maksimum devlet katkısı tutarı, yıllık toplam brüt asgari ücretin %30'u kadardır. Bu limiti aşan katkı / ek katkı payları için ödendiği yılları takip eden takvim yıllarında da devlet katkısı hesaplaması ve ödemesi yapılır.

**Katılım Şartları**

Bireysel Emeklilik Sistemi'ne katılmak için herhangi bir yaş sınırı bulunmamaktadır. Bununla birlikte devlet katkısından faydalanmak için T.C. vatandaşı veya mavi kart sahibi olmanız ve ödeyenin işveren ya da tüzel kişi olmaması gerekmektedir.

**56 YAŞ  
10 YIL**  
Hak Ediş

Bireysel Emeklilik Sistemi'nde en az 10 yıl kalıp 56 yaş doldurulduğunda devlet katkısının tamamını almaya hak kazanarak emekli olunabilir.

**Devlet Katkısı Hak Ediş Süresi**

Sistemde Kalış Süresi	10 yıldan fazla, 56 yaş	10 yıldan fazla, 56 yaşından önce	6-10 yıl	3-6 yıl	0-3 yıl
Hak Ediş Oranı	%100	%60	%35	%15	%0

**5+**

Yılı Aşan Sözleşmelerde %0 Kesinti Avantajı

Sistemde kaldıkça sistemin sunduğu avantajlardan daha çok faydalanılır. Bireysel emeklilik sözleşmesinin ilk 5 yılında yönetim gider kesintisi ve giriş aidatı gibi kesintilerin toplamı, her yıl için aylık brüt asgari ücretin %8,5'i oranında yapılabilir. 6'ncı yıldan itibaren ise yönetim gider kesintisi, giriş aidatı gibi kesintiler yapılmaz.

**Fon Yönetimi**

Bireysel Emeklilik Sistemi'nde getirileri artırmak için risk tercihinine göre fonlar yönetilebilir; bir yılda en fazla 12 kez fon değiştirerek daha iyi bir getiri oranı yakalanabilir.

**Hızlı Ulaşım**

E-şube üzerinden birikimlerinizi 7/24 takip edebilir, işlemlerinizi istediğiniz zaman gerçekleştirebilirsiniz.

MetLife Emeklilik ve Hayat A.Ş.  
Kavacık Ticaret Merkezi  
Rüzgârlıbahçe Mahallesi Çam Pınarı Sokak No:1  
Kavacık 34805 Beykoz / İstanbul  
Sicil No: 388669  
MERSİS No: 0854006902900025

 /MetLifeTR  
 /MetLifeTR  
 /MetLifeTR  
 /MetLifeTurkiye  
 /metlife.com.tr

(0850) 222 0 638 (MET)  
Faks: (0216) 538 94 94

MetLife, Inc (NYSE: MET), kendisine bağlı ortaklıkları ve iştirakleri ("MetLife") aracılığıyla, bireysel ve kurumsal müşterilerinin değişen dünyalarına yön vermelerine yardım etmek üzere sigorta, yıllık gelir sigortaları, çalışan yan hakları ve varlık yönetimi alanlarında hizmet veren, dünyanın önde gelen finansal hizmet şirketlerinden biridir. 1868 yılında kurulmuş olan ve 40'tan fazla ülkede faaliyet gösteren MetLife; Amerika Birleşik Devletleri, Japonya, Latin Amerika, Asya, Avrupa ve Ortadoğu'da pazar lideri konumundadır. Daha fazla bilgi için [www.metlife.com](http://www.metlife.com) adresini ziyaret ediniz.