

Yakın Dönem Beklentilerimiz - 1

Piyasa Değerlendirmesi - Aralık 2023

Kasım ayının başında Fed'in (ABD Merkez Bankası) faiz artırmaması ve Fed Başkanı Powell'in şahin tonda tutum sergilememesi ile başlayan risk iştahındaki artış, Aralık ayı toplantısında 2024 yılı için 75 baz puan faiz indirim sinyali verilmesi ile devam etti. S&P 500 endeksi Aralık ayında %4,4 son iki ayda %14'e yakın getiri sağladı. Yılı ise %24 getiri ile kapattı. Fed'in 75 baz puan faiz indirim sinyali vermesine karşılık piyasa Fed'e göre daha iyimser ve 2024 yılında tam iki katı 150 baz puan faiz indirimi bekliyor. Ayrıca, faiz indirimlerinin yılın ilk yarısında başlayacağına yönelik beklenti hâkim. Piyasanın Fed'e göre daha iyimser olması fiyatlamalar üzerinde de etkili oldu. ABD tahvillerinde takip edilen satış dalgasının Kasım ayında son bulması sonrası Aralık ayında ABD 10 yıllık tahvil faizi %3,88'e geriledi. Ekim ayında %5 seviyesi görülmüştü. Dolar endeksi 101 seviyesine gerileyerek Ağustos-Ekim döneminde yaptığı yükseliş hareketini geri verdi. Tahvil faizi ve dolar endeksinin gerilemesinden güç alan ons altın ise Aralık ayında yukarı yönlü seyrini sürdürerek %1,3 artışla 2.062 dolara yükseldi. Açıklanan ekonomik veriler ve yapılan yönlendirmeler ile 2024 yılında Fed'in faiz indirimlerine başlayacağı beklentisinin oluşması 2023 yılının son iki ayında risk iştahını yükseltmek için yeterli oldu. 2024 yılında ise global merkez bankalarının faiz indirimlerine başlama zamanı ve yıl içerisinde ne oranda faiz indirebilecekleri sorularına arayacağımız yanıtlar risk iştahı üzerinde etkili olmaya devam edecektir. Fed ilk toplantısını 31 Ocak'ta ECB ise 25 Ocak'ta gerçekleştirecek. Toplantının ardından yetkililerin piyasaya vereceği mesajlar önemli olacak.

Yurt içinin gündeminde ise TCMB'nin faiz artırımı, parasal sıkılaştırma hızının yavaşlatılarak kısa bir sürede sonlandırılacağı mesajı, KKM ile ilgili alınan kararlar yer aldı. TCMB'nin 250 baz puan faiz artırması sonrası 3 aya kadar vadeli mevduatlarda faiz oranı %50'yi aştı. Aralık ayında yabancı yatırımcıların hisse senedi almasına rağmen BİST 100 endeksi %6 değer kaybetti. USDTRY %2 artışla 29,47 TL'ye yükseldi. Ons altın ve dolar kurunun yükselişiyle gram altın %3,7 artışla 1.960 TL'ye yükseldi. Tahvil piyasasında, kısa vadeli tahvil faizlerindeki yükseliş hareketi devam etse de faiz artırımlarının sonuna yaklaşıyor beklentisiyle 2 yıllıklar %40 üzerine yükselmekte zorlanıyor. 10 yıllık tahvil faizi ise %26,75 seviyesine geriledi.

Uluslararası gelişmeler

ABD tarım dışı istihdam verisi Kasım ayında 180 bin olan beklentinin üzerinde 199 bin artış gösterdi. Ortalama saatlik kazançlar aylık %0,3 artması bekleniyorken %0,4 arttı. İşsizlik verisi %3,9'dan %3,7'ye geriledi. Açıklanan veriler iş gücü piyasasının güçlü seyrettiğine işaret edince Fed'in Mart ayında faiz indirimine gidebileceği beklentisi zayıfladı.

Fed, Aralık ayında piyasa beklentilerine paralel politika faizinde değişikliğe gitmeyerek %5,25-5,50 aralığında sabit tuttu. 2024 yılı için enflasyon beklentisi %2,5'ten %2,4'e, büyüme beklentisi %1,5'ten %1,4'e revize edildi. İşsizlik oranı beklentisi %4,1'de sabit tutuldu. Üyelerin çoğunluğu 2024 yılında faiz indirimi bekliyor. 2024 yılında toplamda 75 baz puan faiz indirimi olacağı beklentisi paylaşıldı. Piyasanın beklentisi 75 baz puanın üzerinde bir faiz indirimi olacağı yönünde şekillense de Fed'in duruşunu güvercinleştirme piyasalara olumlu yansıdı.

ABD Tüfe verisi Kasım ayında aylık bazda değişim göstermesi beklenmiyorken %0,1 arttı. Yıllık enflasyon beklentilere paralel %3,2'den %3,1'e geriledi. Çekirdek enflasyon yıllık bazda %4'te sabit kaldı.

Yakın Dönem Beklentilerimiz - 2

ABD sanayi üretiminde Kasım ayında %0,3 artış bekleniyorken %0,2 artış gerçekleşti. Bir önceki ay otomotiv işçilerinin greve gitmesi nedeniyle daralan sanayi üretimi Kasım ayında artış gösterebildi. Perakende satışlar verisi ise Kasım ayında %0,1 gerilemesi bekleniyorken %0,3 arttı.

ABD'nin üçüncü çeyrek nihai büyüme verisi %5,2'den %4,9'a revize edildi. Aşağı yönlü revizyona rağmen ABD ekonomisi 2021'in dördüncü çeyreğinden bu yana en güçlü büyümesini kaydetti.

Fed'in enflasyon göstergesi olarak takip ettiği çekirdek kişisel tüketim harcamaları, Kasım ayında aylık bazda %0,2 olan beklentinin altında %0,1 arttı. Yıllık bazda %3,5'ten %3,2'ye geriledi. Veri, Fed'in enflasyon hedefinin üzerinde seyrini sürdürüyor.

ABD imalat PMI Aralık ayında 49,4'ten 47,9'a geriledi. Veri son iki aydır eşik seviye olan 50'nin altında kalıyor.

Uluslararası kredi derecelendirme kuruluşu Fitch Ratings, 2024 yılında küresel ekonomik büyüme hızının yavaşlayacağını ifade etti. Beklenti %2,1 büyüme görüleceği yönünde. ABD ekonomisi için resesyon ihtimali değerlendirilmese de keskin bir yavaşlama bekleniyor.

Avrupa Merkez Bankası (ECB), Aralık ayında beklentilere paralel olarak faiz oranında bir değişikliğe gitmedi. ECB Başkanı Lagarde, sıkılaştırmanın seviyesi ve süresi açıklanan verilere bağlı olacak açıklaması yaptı. Toplantının ardından yayımlanan projeksiyonlarda 2024 yılı için yıllık enflasyon beklentisi %3,2'den %2,7'ye, büyüme tahmini %1'den %0,8'e aşağı yönlü revize edildi.

Avrupa Bölgesi'nde yıllık TÜFE Kasım ayında %2,9'dan %2,4'e geriledi. Bölgede enflasyon iki yılın en düşük seviyesine gerilemiş oldu.

Japonya Merkez Bankası (BoJ), negatif faiz politikasını uygulamaya devam ederek politika faizini -%0,1'de sabit bıraktı. 2024 yılına ilişkin bir yönlendirme yapılmadı.

Ulusal Gelişmeler

Tüketici fiyat endeksi Kasım ayında aylık bazda %3,28 arttı. Bir önceki yılın aynı ayına göre ise artış %61,98 olarak gerçekleşti. Türkiye'de yıllık enflasyonun 2024 yılının ikinci yarısından itibaren gerileme eğilimi göstermesi bekleniyor.

Sanayi üretimi aylık bazda daralmaya devam etti ve Ekim ayında %0,4 azaldı. Geçen yılın aynı ayı ile kıyaslandığında %1,1 artış gösterdi. Madencilik ve taş ocakçılığı sektörü endeksi bir önceki yılın aynı ayına göre %3,7, imalat sanayi sektörü endeksi %1,3 arttı. Perakende satışlar verisi ise Ekim ayında aylık %2 arttı.

Cari denge Ekim ayında 186 milyon dolar fazla verdi. Yılın ilk on ayında cari açık yıllık bazda %4,2 artarak 40,7 milyar dolara yükseldi. Orta Vadeli Program'da (OVP) 2023 yılı için öngörülen cari açık 42,5 milyar dolar seviyesinde bulunuyor.

TCMB politika faizini 250 baz puan artırarak %42,5'e yükseltti. Dezenflasyonun tesisi için gerekli parasal sıkılık düzeyine önemli ölçüde yaklaşıldığı ve parasal sıkılaştırma adımlarının en kısa zamanda tamamlanmasının öngörüldüğü belirtildi. Buna ek olarak, parasal sıkılaştırma sürecini desteklemek amacıyla kullanılan sterilizasyon araçlarının çeşitliliği artırılarak miktarsal sıkılaştırmaya devam edileceği ifade edildi. Piyasa beklentisi Ocak ayında son bir faiz artırımını daha olacağı ve politika faizinde zirvenin görüleceği yönünde.

Yakın Dönem Beklentilerimiz - 3

TCMB, makroihtiyati tedbirlerde sadeleşme kapsamında yabancı para yükümlülükler için %5 olarak uygulanan menkul kıymet tesis oranını %4'e indirme kararı aldı. Sistemdeki likidite fazlasını çekmek amacıyla depo alım ihaleleri düzenleneceği duyuruldu.

TCMB, 2024 yılı için para politikası metnini yayımladı. Orta vadeli enflasyon hedefi %5 olarak korundu. Miktarsal sıkılaştırma adımlarına, kullanılan sterilizasyon araçlarının çeşitliliği artırılarak devam edilecek açıklaması yapıldı. Sadeleşme sürecinin 2024 yılında da devam edeceği vurgulandı. Piyasa koşulları elverdiği müddetçe uluslararası rezervlerdeki istikrarlı artış eğiliminin devamlılığı sağlanacak.

TCMB, Türk Lirası dönüşümlü Kur Korumalı Mevduat'ta (KKM) yeni hesap açılışlarını sona erdirdi. Döviz dönüşümlü KKM'de ise yeni hesap açılışları ve vade sonunda yenileme devam edecek. KKM hesaplarından Türk Lirası hesaplara geçişin artmasına yönelik kararlar alınmaya devam ediliyor. KKM büyüklüğü 22 Aralık itibarıyla 2,65 trilyon TL'ye geriledi.

Bankacılık sektörünün net kârı Kasım ayında aylık bazda %5 artışla 49,4 milyar TL'ye yükseldi. Özsermaye kârlılığı %30 seviyesinde gerçekleşti. 2023 yılı üçüncü çeyrekte aylık ortalama net kâr 62,1 milyar TL olmuştu.

Türkiye genelinde konut satışları Kasım ayında bir önceki yılın aynı ayına göre %20,6 azalışla 93,5 bin adet oldu. Bir önceki ay 93,7 bin adet konut satışı gerçekleşmişti. Yılın ilk on bir ayı değerlendirildiğinde ise konut satışları %15 azalarak 1,1 milyona yakın gerçekleşti.

Türkiye'ye gelen yabancı ziyaretçi sayısı Kasım ayında yıllık %1 gerileyerek 2,5 milyon oldu. Bir önceki ay ziyaretçi sayısı 5 milyona yakındı. Yılın ilk on bir ayı değerlendirilecek olursa ziyaretçi sayısı 47 milyona yaklaşarak geçen yıla kıyasla %10,8 büyüme gösterdi.

Fon yöneticilerinin kişisel görüşleri olarak hazırlanmıştır. Yatırım tavsiyesi veya danışmanlığı niteliğinde değildir. Deniz Portföy Yönetimi A.Ş. ve Denizbank A.Ş. fonları yönetirken bu stratejileri temel almak zorunda değildir. Güvenilir olduğu düşünülen kaynaklardan derlenmiştir, kaynaklardaki hatalı veriler yazarı bağlamaz. Yorumlar yazarının kişisel görüşlerini yansıtır ve ilgili şirketlerin resmi görüşü yerine geçmez. Bu görüşler mali durumunuz ile risk ve getiri tercihlerinize uygun olmayabilir. Bu nedenle, sadece burada yer alan bilgilere dayanılarak yatırım kararı verilmesi beklentilerinize uygun sonuçlar doğurmayabilir.

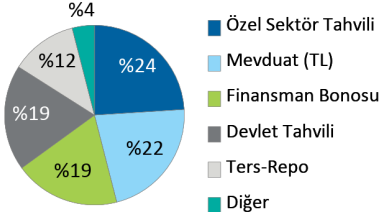
© 2024 Deniz Portföy Yönetimi A.Ş.

Fonlarımız

Para Piyasası Fon (Risk: Düşük)

Hangi katılımcılara uygun?

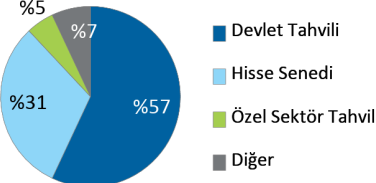
Tasarruflarını korumak ve düzenli getiri elde etmek isteyen katılımcılar için uygundur. Riski yani oynaklığı (volatilité) en düşük fonumuzdur.

Fon Kodu	Fon Toplam Gider Kesintisi (Yıllık)	Fon İşletim Gider Kesintisi (Yıllık)	Fon Büyüklüğü ve Katılımcı Sayısı	Portföy Dağılımı
MHL	%1,09	%1,02	Fon Büyüklüğü 261.230.968TL Katılımcı Sayısı 19.346	 <ul style="list-style-type: none"> Özel Sektör Tahvili Mevduat (TL) Finansman Bonosu Devlet Tahvili Ters-Repo Diğer

Standart Fon (Risk: Orta)

Hangi katılımcılara uygun?

Ağırlıklı olarak kamu borçlanma araçlarından, %10'dan az olmamak üzere yerli hisse senetlerinden ve diğer yatırım araçlarından faiz, kâr payı, temettü ve sermaye kazancı elde etmek suretiyle reel bazda tatminkar getiri sağlamayı hedefleyen katılımcılara hitap eder.

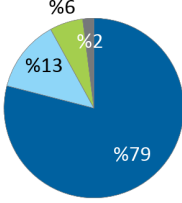
Fon Kodu	Fon Toplam Gider Kesintisi (Yıllık)	Fon İşletim Gider Kesintisi (Yıllık)	Fon Büyüklüğü ve Katılımcı Sayısı	Portföy Dağılımı
MHK	%1,91	%1,86	Fon Büyüklüğü 1.522.090.927TL Katılımcı Sayısı 157.572	 <ul style="list-style-type: none"> Devlet Tahvili Hisse Senedi Özel Sektör Tahvili Diğer

Fonlarımız

Döviz Fon (Risk: Orta)

Hangi katılımcılara uygun?

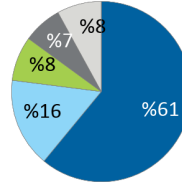
Fon, portföyünün en az %80'ini kamu kesimince ihraç edilen ve vadesine 5 yıldan az kalmış USD cinsinden eurobondlara (dış borçlanma araçları) yatırmak suretiyle yabancı para cinsinden gelir elde etmeyi amaçlamaktadır. Fon, genel ortalamada görece daha kısa vadeli eurobondları tercih etmek suretiyle eurobond kupür değerlerinin piyasa faiz hareketlerine duyarlılığını azaltarak USD/TRY performansına daha yüksek oranda korelasyon sağlamayı hedefler.

Fon Kodu	Fon Toplam Gider Kesintisi (Yıllık)	Fon İşletim Gider Kesintisi (Yıllık)	Fon Büyüklüğü ve Katılımcı Sayısı	Portföy Dağılımı
MHD	%1,91	%1,86	Fon Büyüklüğü 1.553.636.631TL Katılımcı Sayısı 57.264	 <ul style="list-style-type: none"> Kamu Dış BA Özel Sektör Dış BA Döviz Kamu İç BA Kamu Kira Ser. (Döviz)

Dengeli Değişken Fon (Risk: Orta)

Hangi katılımcılara uygun?

Yatırım tercihini belirlemek yerine birikimlerin yatırıma ne şekilde yönlendirileceği konusunda kararı portföy yöneticisine bırakan ve piyasa koşullarına göre portföy yöneticisinin en uygun portföy dağılımını gerçekleştireceğini düşünen katılımcılara uygundur.

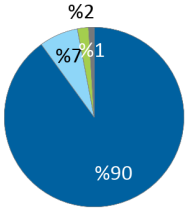
Fon Kodu	Fon Toplam Gider Kesintisi (Yıllık)	Fon İşletim Gider Kesintisi (Yıllık)	Fon Büyüklüğü ve Katılımcı Sayısı	Portföy Dağılımı
MHE	%2,28	%2,21	Fon Büyüklüğü 878.269.380TL Katılımcı Sayısı 56.280	 <ul style="list-style-type: none"> Hisse Senedi Girişim Ser. YF Özel Sektör Tahvili Döviz Kamu İç BA Diğer

Fonlarımız

Hisse Fon (Risk: Yüksek)

Hangi katılımcılara uygun?

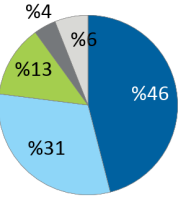
Katkı paylarının bir kısmını veya tamamını hisse senetlerine yatırarak sermaye kazancı ve temettü geliri elde etmek isteyen katılımcılara hitap eder. Uzun vadede yüksek getiri sağlamak için ara dönemlerde tasarruflarının değer kaybetme ihtimalini göze alabilen katılımcılar için uygundur. Bir başka deyişle agresif yatırım karakteri olan, hisse senetlerine ilgi duyan katılımcılar için emeklilik fon alternatifidir.

Fon Kodu	Fon Toplam Gider Kesintisi (Yıllık)	Fon İşletim Gider Kesintisi (Yıllık)	Fon Büyüklüğü ve Katılımcı Sayısı	Portföy Dağılımı
MHH	%2,28	%2,21	Fon Büyüklüğü 1.219.336.727TL Katılımcı Sayısı 42.252	 <ul style="list-style-type: none"> Hisse Senedi TPP Girişim Ser. YF YF Katılma Payı

Katkı Fon (Risk: Orta)

Hangi katılımcılara uygun?

Sadece devlet katkılarının değerlendirildiği bu fon, en az %50 oranında kamu borçlanma araçları, gelir ortaklığı senetleri, kira sertifikalarından, %30'dan az olmamak üzere yerli hisse senetlerinden ve borsa yatırım fonları katılma paylarından ve mevzuat kapsamında yatırım yapılabilecek diğer varlıklardan faiz, kâr payı, temettü ve sermaye kazancı elde ederek devlet katkılarında tatminkar getiri sağlamayı hedefler.

Fon Kodu	Fon Toplam Gider Kesintisi (Yıllık)	Fon İşletim Gider Kesintisi (Yıllık)	Fon Büyüklüğü ve Katılımcı Sayısı	Portföy Dağılımı
MHT	%0,37	%0,35	Fon Büyüklüğü 1.254.598.837TL Katılımcı Sayısı 268.176	 <ul style="list-style-type: none"> Devlet Tahvili Hisse Senedi BYF Katılma Payları Özel Sektör Tahvili Diğer

Fonlarımız

Katılım Standart Fon (Risk: Orta)

Hangi katılımcılara uygun?

Faize dayalı para ve sermaye piyasası araçlarına yatırım yapmayan fon, TL cinsinden olmak üzere ağırlıklı olarak kamu kira sertifikaları ile seçilmiş paylara (hisse senetleri) yatırım yapar. Portföyün en az %60'ı Hazine Müsteşarlığı'nca ihraç edilen TL cinsinden Kira Sertifikaları'na yatırılır. %30'u aşmamak üzere fon portföyünün asgari %10'u Borsa İstanbul A.Ş. tarafından hesaplanan katılım endekslerindeki paylara yatırılır.

Fon Kodu	Fon Toplam Gider Kesintisi (Yıllık)	Fon İşletim Gider Kesintisi (Yıllık)	Fon Büyüklüğü ve Katılımcı Sayısı	Portföy Dağılımı
MHS	%1,91	%1,86	Fon Büyüklüğü 16.952.109TL Katılımcı Sayısı 1.268	<ul style="list-style-type: none"> Kamu Kira Ser. (TL) %66 Hisse Senedi %28 Katılma Hesabı (TL) %6

Katılım Katkı Fon (Risk: Orta)

Hangi katılımcılara uygun?

Sadece faizsiz emeklilik planları kapsamındaki devlet katkılarının değerlendirildiği bu fon, en az %50 oranında kamu kira sertifikalarından, %30'dan az olmamak üzere katılım endeksine tabi yerli hisse senetlerinden ve borsa yatırım fonları katılma paylarından ve mevzuat kapsamında yatırım yapılabilecek diğer varlıklardan kâr payı, temettü ve sermaye kazancı elde ederek devlet katkılarında faizsiz tatminkar getiri sağlamayı hedefler.

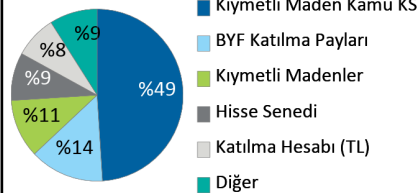
Fon Kodu	Fon Toplam Gider Kesintisi (Yıllık)	Fon İşletim Gider Kesintisi (Yıllık)	Fon Büyüklüğü ve Katılımcı Sayısı	Portföy Dağılımı
MHA	%0,37	%0,35	Fon Büyüklüğü 20.683.888TL Katılımcı Sayısı 34.712	<ul style="list-style-type: none"> Kamu Kira Ser. (TL) %51 Hisse Senedi %35 BYF Katılma Payları %11 Katılma Hesabı (TL) %3

Fonlarımız

Altın Katılım Fon (Risk: Yüksek)

Hangi katılımcılara uygun?

Ağırlıklı olarak altın bazında yatırım yaparak, altının Türk Lirası karşısındaki getirisini elde etmeyi hedefleyen katılımcılara uygundur ve faiz getirisi elde etmeyen bir fondur.

Fon Kodu	Fon Toplam Gider Kesintisi (Yıllık)	Fon İşletim Gider Kesintisi (Yıllık)	Fon Büyüklüğü ve Katılımcı Sayısı	Portföy Dağılımı
MEA	%1,09	%1,05	Fon Büyüklüğü 2.216.045.090TL Katılımcı Sayısı 83.433	 <ul style="list-style-type: none"> Kıymetli Maden Kamu KS BYF Katılma Payları Kıymetli Madenler Hisse Senedi Katılma Hesabı (TL) Diğer

Teknoloji Fon (Risk: Yüksek)

Hangi katılımcılara uygun?

Katılımcıların bir kısmını veya tamamını teknoloji alanındaki şirketlerin ortaklık payları ve diğer varlıklarına, ağırlıklı olarak borsa yatırım fonları üzerinden yatırım yapmak isteyen katılımcılara hitap eder. Uzun vadede yüksek getiri sağlamak için ara dönemlerde tasarruflarının değer kaybetme ihtimalini göze alabilen katılımcılar için uygundur. Bir başka deyişle agresif yatırım karakteri olan, teknoloji hisse senetlerine ilgi duyan katılımcılar için emeklilik fon alternatifidir.

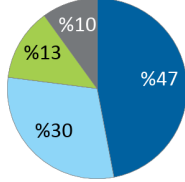
Fon Kodu	Fon Toplam Gider Kesintisi (Yıllık)	Fon İşletim Gider Kesintisi (Yıllık)	Fon Büyüklüğü ve Katılımcı Sayısı	Portföy Dağılımı
MEV	%1,65	%1,55	Fon Büyüklüğü 38.327.515TL Katılımcı Sayısı 2.123	 <ul style="list-style-type: none"> YF Katılma Payı Yabancı Borsa YF TPP Hisse Senedi

Fonlarımız

Sürdürülebilirlik Fon (Risk: Yüksek)

Hangi katılımcılara uygun?

Katkı paylarının bir kısmını veya tamamını sürdürülebilirlik esaslarına uygun olarak faaliyet gösteren şirketlerin ortaklık payları ve diğer varlıklarına, ağırlıklı olarak borsa yatırım fonları üzerinden yatırım yapmak isteyen katılımcılara hitap eder. Uzun vadede yüksek getiri sağlamak için ara dönemlerde tasarruflarının değer kaybetme ihtimalini göze alabilen katılımcılar için uygundur. Bir başka deyişle agresif yatırım karakteri olan, sürdürülebilir temadaki hisse senetlerine ilgi duyan katılımcılar için emeklilik fon alternatifidir.

Fon Kodu	Fon Toplam Gider Kesintisi (Yıllık)	Fon İşletim Gider Kesintisi (Yıllık)	Fon Büyüklüğü ve Katılımcı Sayısı	Portföy Dağılımı
MEY	%1,65	%1,55	Fon Büyüklüğü 6.568.483TL Katılımcı Sayısı 862	 <ul style="list-style-type: none">YF Katılma PayıYabancı Borsa YFTPPHisse Senedi

MetLife Fonları Performansı

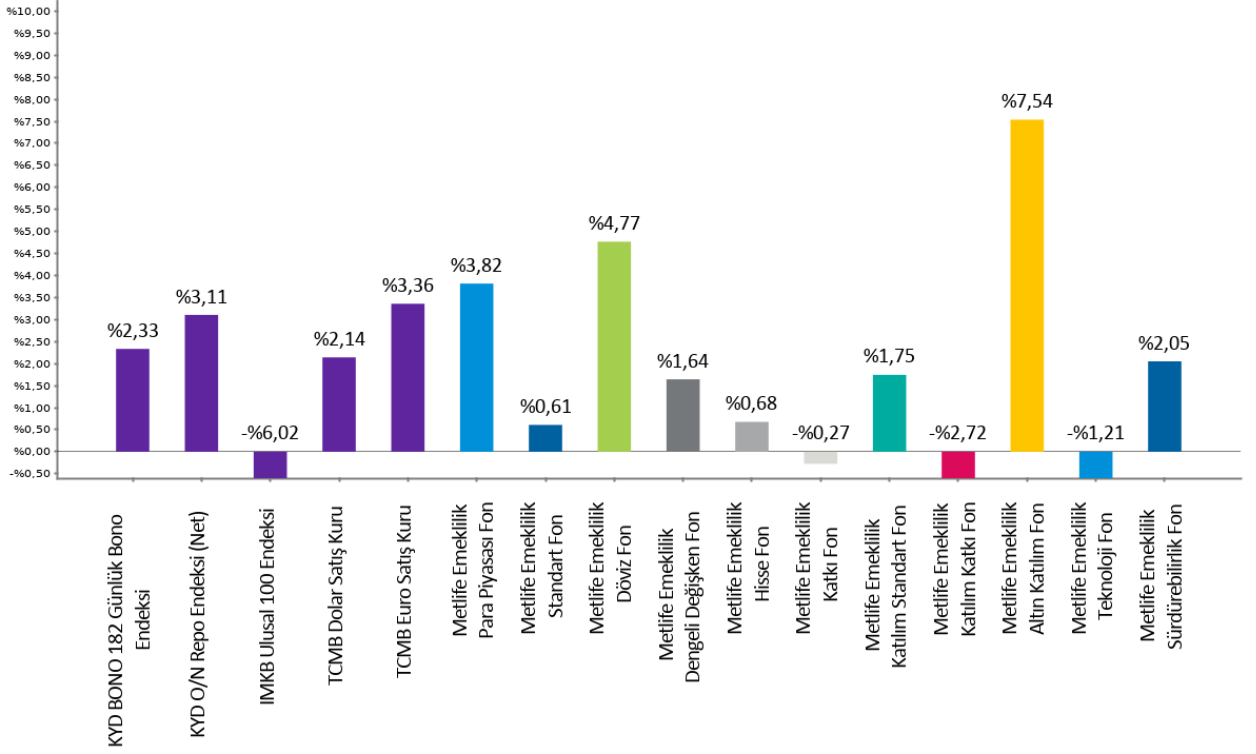
MetLife Emeklilik Yatırım Fonları	Halka Arz Tarihi	Halka Arzdan İtibaren Getiri	Son 1 Ay Getiri	Son 1 Yıl Getiri
Para Piyasası Fon	18.11.2009	%424,83	%3,82	%31,72
Standart Fon	18.11.2009	%442,99	%0,61	%16,56
Döviz Fon	18.11.2009	%2.227,06	%4,77	%74,20
Dengeli Değişken Fon	18.11.2009	%943,91	%1,64	%48,73
Hisse Fon	18.11.2009	%2.427,15	%0,68	%69,06
Katkı Fon	02.05.2013	%384,75	%-0,27	%24,82
Katılım Standart Fon	13.01.2014	%507,92	%1,75	%28,64
Katılım Katkı Fon	28.02.2014	%450,15	%-2,72	%31,80
Altın Katılım Fon	10.02.2020	%559,86	%7,54	%82,41
Teknoloji Fon	07.08.2023	%16,55	%-1,21	-
Sürdürülebilirlik Fon	07.08.2023	%8,74	%2,05	-

Fonlarımızın strateji, içerik ve performansları ile ilgili her türlü detaylı bilgiyi metlife.com.tr internet sitemizde "Emeklilik Yatırım Fonları" sayfasından güncel olarak takip edebilirsiniz.

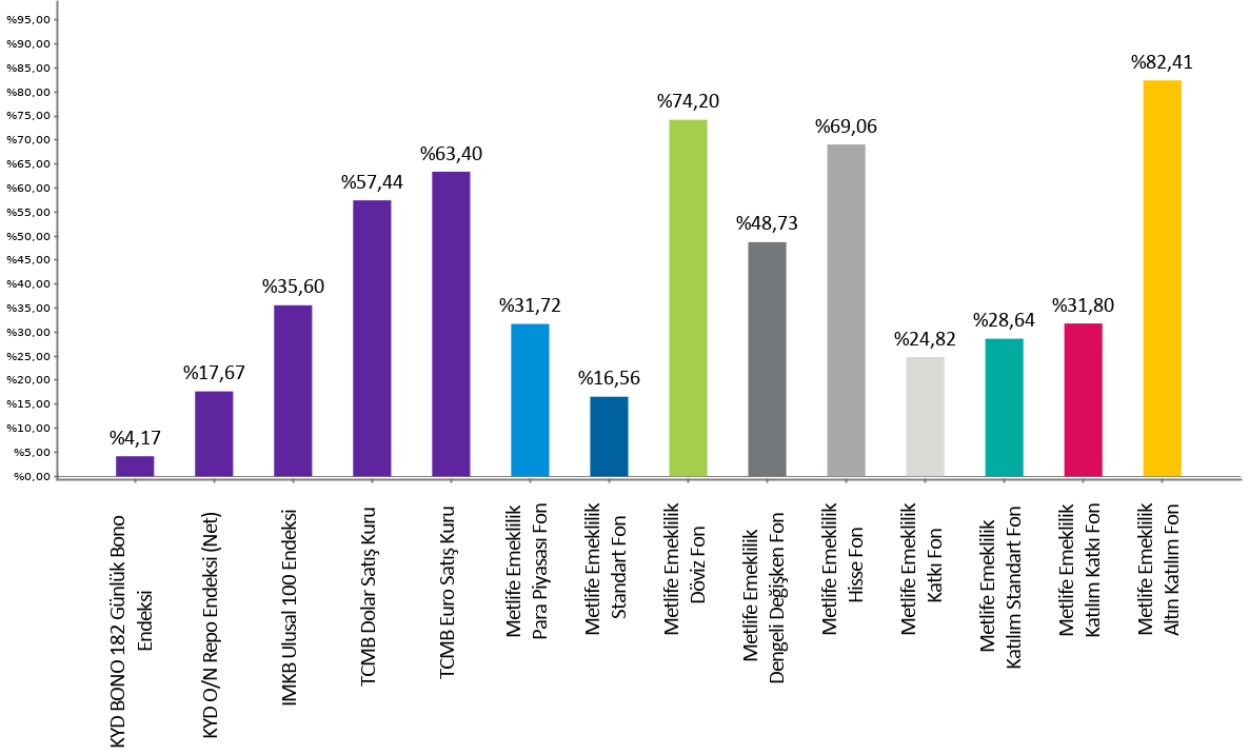
Bu belge MetLife Emeklilik ve Hayat A.Ş. tarafından sadece bilgi amaçlı yayınlanmış olup, içeriğinin hiçbir bölümü alım-satım yönünde yatırım tavsiyesi olarak değerlendirilemez. Yatırım danışmanlığı hizmeti, yetkili kuruluşlar tarafından kişilerin risk ve getiri tercihleri dikkate alınarak kişiye özel sunulmaktadır. Burada yer alan yorum ve tavsiyeler ise genel niteliktedir. Burada yer alan görüşler, yatırımcının mali durumuna veya risk ve getiri tercihlerine uygun olmayabilir. Bu nedenle, sadece burada yer alan bilgilere dayanılarak yatırım kararı verilmesi beklentilere uygun sonuçlar doğurmayabilir.

Karşılaştırmalı Fon Performansları

Son 1 Ay
01.12.2023 - 02.01.2024



Son 1 Yıl
02.01.2023 - 02.01.2024



Bireysel Emeklilik Sistemi ile ilgili bunları biliyor musunuz?

%30

Devlet Katkısı

Bireysel emeklilik hesabınıza yatırılan her katkı payının %30'u oranındaki tutar, mevcut yatırımınıza ek olarak devlet tarafından emeklilik hesabınıza ödenir.

Maksimum Devlet Katkısı

Bir takvim yılında hak kazanılabilecek maksimum devlet katkısı tutarı, yıllık toplam brüt asgari ücretin %30'u kadardır. Bu limiti aşan katkı / ek katkı payları için ödendiği yılları takip eden takvim yıllarında da devlet katkısı hesaplaması ve ödemesi yapılır.

Katılım Şartları

Bireysel Emeklilik Sistemi'ne katılmak için herhangi bir yaş sınırı bulunmamaktadır. Bununla birlikte devlet katkısından faydalanmak için T.C. vatandaşı veya mavi kart sahibi olmanız ve ödeyenin işveren ya da tüzel kişi olmaması gerekmektedir.

**56 YAŞ
10 YIL**

Hak Ediş

Bireysel Emeklilik Sistemi'nde en az 10 yıl kalıp 56 yaş doldurulduğunda devlet katkısının tamamını almaya hak kazanarak emekli olunabilir.

Devlet Katkısı Hak Ediş Süresi

Sistemde Kalış Süresi	10 yıldan fazla, 56 yaş	10 yıldan fazla, 56 yaşından önce	6-10 yıl	3-6 yıl	0-3 yıl
Hak Ediş Oranı	%100	%60	%35	%15	%0

5+

Yılı Aşan Sözleşmelerde %0 Kesinti Avantajı

Sistemde kaldıkça sistemin sunduğu avantajlardan daha çok faydalanılır. Bireysel emeklilik sözleşmesinin ilk 5 yılında yönetim gider kesintisi ve giriş aidatı gibi kesintilerin toplamı, her yıl için aylık brüt asgari ücretin %8,5'i oranında yapılabilir. 6'ncı yıldan itibaren ise yönetim gider kesintisi, giriş aidatı gibi kesintiler yapılmaz.

Fon Yönetimi

Bireysel Emeklilik Sistemi'nde getirileri artırmak için risk tercihinine göre fonlar yönetilebilir; bir yılda en fazla 12 kez fon değiştirerek daha iyi bir getiri oranı yakalanabilir.

Hızlı Ulaşım

E-şube üzerinden birikimlerinizi 7/24 takip edebilir, işlemlerinizi istediğiniz zaman gerçekleştirebilirsiniz.

MetLife Emeklilik ve Hayat A.Ş.
Kavacık Ticaret Merkezi
Rüzgârlıbahçe Mahallesi Çam Pınarı Sokak No:1
Kavacık 34805 Beykoz / İstanbul
Sicil No: 388669
MERSİS No: 0854006902900025

 /MetLifeTR
 /MetLifeTR
 /MetLifeTR
 /MetLifeTurkiye
 /metlife.com.tr

(0850) 222 0 638 (MET)
Faks: (0216) 538 94 94

MetLife, Inc (NYSE: MET), kendisine bağlı ortaklıkları ve iştirakleri ("MetLife") aracılığıyla, bireysel ve kurumsal müşterilerinin değişen dünyalarına yön vermelerine yardım etmek üzere sigorta, yıllık gelir sigortaları, çalışan yan hakları ve varlık yönetimi alanlarında hizmet veren, dünyanın önde gelen finansal hizmet şirketlerinden biridir. 1868 yılında kurulmuş olan ve 40'tan fazla ülkede faaliyet gösteren MetLife; Amerika Birleşik Devletleri, Japonya, Latin Amerika, Asya, Avrupa ve Ortadoğu'da pazar lideri konumundadır. Daha fazla bilgi için www.metlife.com adresini ziyaret ediniz.