

MetLife

Aylık Bireysel Fon Bülteni

Haziran 2023



Yakın Dönem Beklentilerimiz - 1

Piyasa Değerlendirmesi - Haziran 2023

Haziran ayında açıklanan makroekonomik veriler, majör Merkez Bankalarının faiz kararları ve yılın ikinci yarısında izleyecekleri politikaya yönelik yapılan yönlendirmeler küresel piyasalarda dalgalı bir seyir görülmesinde etkili oldu. Ay ortasına kadar ABD'de borç limiti krizinin geride kalması ve Fed'in faiz artırmayacağı beklentileri ile pozitif seyreden küresel borsalar, ayın ikinci yarısında Fed'in faiz artırmamasına rağmen bu yıl için faiz oranı beklentilerinin yukarı yönlü revize edilmesinden olumsuz etkilense de kayıplarını telafi ederek getirisini korumayı başardı. S&P 500 endeksi Haziran ayını %6 civarı getiri ile tamamladı. Fed'in faiz artırmamasına karşılık, ECB'nin 25 baz puan faiz artırması ile dolar endeksi Mayıs ayındaki güçlenme eğilimini sürdürümemeyerek %1,2 düşüşle 102,9 seviyesine geriledi. ABD tahvil piyasasında satıcılı seyir devam ederken 2 yıllık tahvil faizi %4,89'a 10 yıllık da %3,83'e yükseldi. Kısa ve uzun tahvil faizi arasındaki fark 100 baz puanın üzerine çıkarak ABD ekonomisinin resesyona girebileceği ihtimalini artırdı. Kıymetli madenlerde dolar endeksindeki gerilemeye rağmen Fed'in faiz artırımlarına devam edebileceği beklentisi ile satış baskısı devam etti. Ons altın %2,2 değer kaybıyla 1920 dolara geriledi. Temmuz ayında küresel piyasalarda görülen risk iştahının devam edip etmeyeceğini Fed'in 26 Temmuz'da açıklayacağı faiz kararı ve faiz kararı öncesinde açıklanacak olan tarım dışı istihdam, enflasyon gibi ekonomik veriler belirleyecektir.

Yurt içinde ise gündemde seçim sürecinin tamamlanması sonrası yeni ekonomi yönetiminin atacağı adımlar yer aldı. Cumhurbaşkanı Erdoğan'ın uluslararası itibara sahip bir finans yönetimi ekibiyle yola devam edeceklerini açıklaması sonrası yeni ekonomi yönetiminin ortodoks politikalara yönelmiş olması ve TCMB'nin 650 baz puan faiz artırımına giderek parasal sıkılaştırma sürecini başlatmış olması piyasalara olumlu yansıdı. BIST100 endeksi Haziran ayını %17,8 getiri ile kapattı. TL'nin dolar karşısındaki zayıf seyrinin hızlanması ile kur 21 TL yakınlarından 26 TL yakınlarına kadar yükseldi. Rasyonel zemine dönme hedefleri doğrultusunda adımların atılmaya başlanmış olması ile 10 yıllık tahvil faizi 778 baz puan artışla %16,87 seviyesine yükseldi.

Uluslararası gelişmeler

Haziran ayının başında açıklanan Mayıs tarım dışı istihdam verisi beklentilerin üzerinde 339 bin açıklandı. İşsizlik oranı %3,4'ten %3,7'ye yükseldi. İstihdam piyasasının güçlü kalmasına karşılık işsizlik oranı verisindeki artıştan kaynaklı global piyasalarda risk iştahında bozulma görülmedi.

ABD ISM imalat PMI Haziran ayında 46 seviyesine gerileyerek sekiz aydır daralma bölgesinde kalmaya devam etti. Mayıs ayında eşik seviye olan 50'nin altına gerileyen imalat PMI verisi de Haziran ayında gerileme eğilimini sürdürerek 46,3 seviyesini gördü. Hizmet PMI verisi ise 50'nin üzerinde kalmaya devam etmektedir. Mayıs ayında ABD sanayi üretimi aylık bazda artış beklentilerinin aksine %0,2 düştü. Perakende satışlar verisi de Nisan ayında %0,4 artmasının ardından Mayıs ayında %0,3 artarak tüketici harcamalarının canlandırılmasına yönelik sinyal verdi.

ABD TÜFE verisi Mayıs ayında yıllık bazda %4,9'dan %4'e gerilerken çekirdek enflasyon ise %5,5'den %5,3'e sınırlı gerileme kaydetti.

Yakın Dönem Beklentilerimiz - 2

ABD Merkez Bankası (Fed), Haziran ayında beklentilere paralel faizi %5-5,25 bandında sabit bıraktı. Faizi sabit tutmasına karşılık projeksiyonlarda bu yıl için faiz oranı beklentilerini yukarı yönlü revize etti. Bu gelişme de yılın geri kalanında 50 baz puan daha faiz artırımı olabileceği beklentilerini doğurdu. Faiz kararının ardından Fed Başkanı Powell enflasyon hedefine ulaşmak için daha fazla faiz artışının uygun olabileceğini ifade etti. Ekonomik projeksiyonlarda büyüme beklentisi 2023 yılı için %0,4'ten %1'e, 2024 yılı için %1,2'den %1,1'e revize edildi. Çekirdek PCE beklentisi ise 2023 yılı için %3,6'dan %3,9'a revize edilirken, 2024 yılı beklentisi %2,6'da sabit bırakıldı.

Haziran ayının sonunda açıklanan kişisel tüketim harcamaları verisi Mayıs ayında %4,4'ten %3,8'e gerileyerek düşme eğilimini sürdürdü. Çekirdek veri ise daha sınırlı geriledi ve %4,7 seviyesindeyken %4,6 açıklandı. Fed'in enflasyon ölçüsü olarak izlediği veride gerileme eğiliminin devam etmesi global piyasalarda risk iştahını artırdı.

Avrupa Merkez Bankası (ECB) beklentilere paralel 25 baz puan faiz artırdı ve faiz artırımlarına devam edileceğine yönelik sinyal verdi. Enflasyonun yüksek kalmaya devam edeceğini ifade eden yetkililer, 2023 yılı için enflasyon tahminlerini %5,3'ten %5,4'e, 2024 yılı için de %2,9'dan %3'e yükseltti.

Avrupa Bölgesi'nde yıllık TÜFE Mayıs ayında %7'den %6,1'e gerilemesinin ardından Haziran ayının öncü verisi enflasyonun %5,5'e gerileme kaydettiğini gösterdi. Enflasyondaki belirgin gerilemeye karşın, henüz istenilen seviyelere gelinmemiş olması ile ECB'nin faiz artırımlarını sürdüreceği beklentisi korunuyor.

Ulusal Gelişmeler

Seçim sürecinin tamamlanması sonrası yeni kabinede yer alacak isimler piyasaların gündeminde yer aldı. Hazine ve Maliye Bakanlığı görevine Mehmet Şimşek'in getirilmesi ve Şimşek'in rasyonel zemine dönüleceğine yönelik ifadelerde bulunması piyasalara olumlu yansıdı.

TCMB Başkanlığı'na atanan Hafize Gaye Erkan, ilk toplantısında politika faizini 650 baz puan artırarak %15'e yükseltti. Karar metninde parasal sıkılaştırmanın kademeli olarak güçlendirileceği ve sadeleştirme sürecinin de etki analizleri yapılarak kademeli bir şekilde yapılacağı ifadesi yer aldı.

Karar metninde sadeleştirme vurgusu yapılmasının ardından menkul kıymet tesisi yükümlülüğünde değişiklik yapıldı. Bankaların bilançolarındaki TL ağırlığı yükümlülüğü %60'tan %57'ye düşürüldü. Menkul kıymet tesisi oranı da %10'dan %5'e indirildi.

Yurt içinde tüketici fiyat endeksi Mayıs ayında bir önceki aya göre doğalgazın hanelere ücretsiz sunulmasından kaynaklı %0,04 arttı. Yıllık bazda ise %43,68'den %39,59'a geriledi. Haziran ayına yönelik beklentiler enflasyonunun aylık %4 kadar artacağı yönünde. Yıllık enflasyonda ise gerileme eğiliminin devam etmesi beklenmektedir.

Sanayi üretimi Nisan ayında aylık %0,9 geriledi. Geçen yılın aynı ayı ile kıyaslandığında %1,2 gerileme kaydetti. İmalat sanayi sektörü endeksi aynı kalırken, madencilik ve taş ocakçılığı sektörü endeksi geçen yılın aynı ayına göre %12,2 daraldı. Perakende satışlar verisi ise Nisan ayında aylık %0,9 arttı.

Dünya Bankası Türkiye'nin büyüme tahminini bu yıl için %2,7'den %3,2'ye yükseltti. 2024 yılı beklentilerinde de %4'ten %4,3'e yukarı yönlü revize yapıldı. OECD ise ekonomik görünüm raporunda Türkiye'nin bu yıl için büyüme tahminini %2,8'den %3,6'ya yükseltti. Enflasyon beklentilerinde de revize yapan OECD, bu yıl için TÜFE beklentisini %44,6'dan %44,8'e yükseltirken, 2024 yılı beklentisini %41,4'ten %40,8'e düşürdü.

Yakın Dönem Beklentilerimiz - 3

Kur Korumalı Mevduat büyüklüğü 23 Haziran haftasında rekor kırarak 2,7 trilyon TL'ye ulaştı.

Bankacılık sektörünün net kârı Mayıs ayında aylık bazda %18 artışla 45,6 milyar TL oldu. İkinci çeyreğin ilk iki ayı değerlendirildiğinde ise birinci çeyrek aylık ortalamasına göre net kâr %19 artış kaydetti. Mayıs ayında net faiz marjında TL kredi-mevduat makasındaki daralmadan kaynaklı düşüş görüldü.

Türkiye'ye gelen yabancı ziyaretçi sayısı Mayıs ayında yıllık %16 artışla 4,5 milyon oldu. Bir önceki ay ziyaretçi sayısı 3,3 milyondur. Yılın ilk beş ayı değerlendirilecek olursa ziyaretçi sayısı 14 milyonu aşarak geçen yıla kıyasla %23 büyüme gösterdi.

Otomobil ve hafif ticari araç pazarı Haziran ayında yıllık %37,5 artarak 110.861 adet oldu. Yılın ilk altı ayı değerlendirilecek olursa geçen yılın aynı dönemine kıyasla %55 artışla 555.867 adete yükseldi. Seçim sürecinin tamamlanması sonrası dolar kurunun ve bununla birlikte araç fiyatlarının artacağı beklentisi talebi öne çekti.

Beyaz eşya satışları Mayıs ayında yurt içinde %33 artarken ihracat %41 artış kaydetti. Nisan ayı ihracat rakamında yıllık bazda %54 gerileme kaydedilmişti. Yurt içinde satışlar talebin öne çekilmesinin de etkisiyle güçlü büyüme göstermeye devam ediyor.

Türkiye genelinde konut satışları Mayıs ayında bir önceki yılın aynı ayına göre %7,7 azalırken, aylık bazda %32,2 artışla 113.276 adet oldu. Yılın ilk beş ayı değerlendirildiğinde ise konut satışları %16,3 azalışla 482.143 adede geriledi.

Fon yöneticilerinin kişisel görüşleri olarak hazırlanmıştır. Yatırım tavsiyesi veya danışmanlığı niteliğinde değildir. Deniz Portföy Yönetimi A.Ş. ve Denizbank A.Ş. fonları yönetirken bu stratejileri temel almak zorunda değildir. Güvenilir olduğu düşünülen kaynaklardan derlenmiştir, kaynaklardaki hatalı veriler yazarı bağlamaz. Yorumlar yazarının kişisel görüşlerini yansıtır ve ilgili şirketlerin resmi görüşü yerine geçmez. Bu görüşler mali durumunuz ile risk ve getiri tercihlerinize uygun olmayabilir. Bu nedenle, sadece burada yer alan bilgilere dayanılarak yatırım kararı verilmesi beklentilerinize uygun sonuçlar doğurmayabilir.

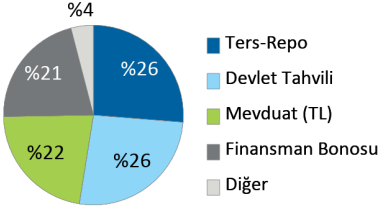
© 2023 Deniz Portföy Yönetimi A.Ş.

Fonlarımız

Para Piyasası Fon (Risk: Düşük)

Hangi katılımcılara uygun?

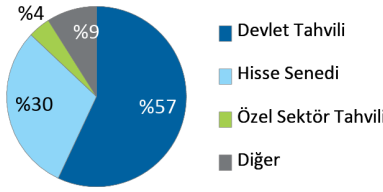
Tasarruflarını korumak ve düzenli getiri elde etmek isteyen katılımcılar için uygundur. Riski yani oynaklığı (volatilité) en düşük fonumuzdur.

| Fon Kodu | Fon Toplam Gider Kesintisi (Yıllık) | Fon İşletim Gider Kesintisi (Yıllık) | Fon Büyüklüğü ve Katılımcı Sayısı | Portföy Dağılımı |
|----------|-------------------------------------|--------------------------------------|--|---|
| MHL | %1,09 | %1,02 | Fon Büyüklüğü 213.429.817TL Katılımcı Sayısı 16.244 |  <ul style="list-style-type: none"> Ters-Repo Devlet Tahvili Mevduat (TL) Finansman Bonosu Diğer |

Standart Fon (Risk: Orta)

Hangi katılımcılara uygun?

Ağırlıklı olarak kamu borçlanma araçlarından, %10'dan az olmamak üzere yerli hisse senetlerinden ve diğer yatırım araçlarından faiz, kâr payı, temettü ve sermaye kazancı elde etmek suretiyle reel bazda tatminkar getiri sağlamayı hedefleyen katılımcılara hitap eder.

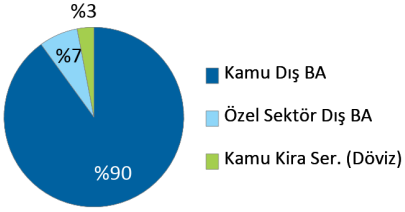
| Fon Kodu | Fon Toplam Gider Kesintisi (Yıllık) | Fon İşletim Gider Kesintisi (Yıllık) | Fon Büyüklüğü ve Katılımcı Sayısı | Portföy Dağılımı |
|----------|-------------------------------------|--------------------------------------|---|---|
| MHK | %1,91 | %1,86 | Fon Büyüklüğü 1.410.139.978TL Katılımcı Sayısı 158.590 |  <ul style="list-style-type: none"> Devlet Tahvili Hisse Senedi Özel Sektör Tahvili Diğer |

Fonlarımız

Döviz Fon (Risk: Orta)

Hangi katılımcılara uygun?

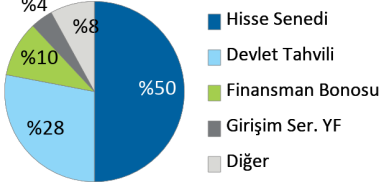
Fon, portföyünün en az %80'ini kamu kesimince ihraç edilen ve vadesine 5 yıldan az kalmış USD cinsinden eurobondlara (dış borçlanma araçları) yatırmak suretiyle yabancı para cinsinden gelir elde etmeyi amaçlamaktadır. Fon, genel ortalamada görece daha kısa vadeli eurobondları tercih etmek suretiyle eurobond kupür değerlerinin piyasa faiz hareketlerine duyarlılığını azaltarak USD/TRY performansına daha yüksek oranda korelasyon sağlamayı hedefler.

| Fon Kodu | Fon Toplam Gider Kesintisi (Yıllık) | Fon İşletim Gider Kesintisi (Yıllık) | Fon Büyüklüğü ve Katılımcı Sayısı | Portföy Dağılımı |
|----------|-------------------------------------|--------------------------------------|--|--|
| MHD | %1,91 | %1,86 | Fon Büyüklüğü 1.319.243.163TL Katılımcı Sayısı 45.061 |  <ul style="list-style-type: none"> Kamu Dış BA Özel Sektör Dış BA Kamu Kira Ser. (Döviz) |

Dengeli Değişken Fon (Risk: Orta)

Hangi katılımcılara uygun?

Yatırım tercihini belirlemek yerine birikimlerin yatırıma ne şekilde yönlendirileceği konusunda kararı portföy yöneticisine bırakan ve piyasa koşullarına göre portföy yöneticisinin en uygun portföy dağılımını gerçekleştireceğini düşünen katılımcılara uygundur.

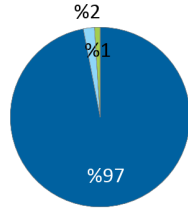
| Fon Kodu | Fon Toplam Gider Kesintisi (Yıllık) | Fon İşletim Gider Kesintisi (Yıllık) | Fon Büyüklüğü ve Katılımcı Sayısı | Portföy Dağılımı |
|----------|-------------------------------------|--------------------------------------|--|---|
| MHE | %2,28 | %2,21 | Fon Büyüklüğü 690.271.020TL Katılımcı Sayısı 51.900 |  <ul style="list-style-type: none"> Hisse Senedi Devlet Tahvili Finansman Bonosu Girişim Ser. YF Diğer |

Fonlarımız

Hisse Fon (Risk: Yüksek)

Hangi katılımcılara uygun?

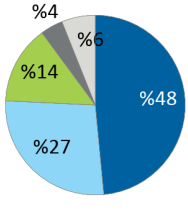
Katkı paylarının bir kısmını veya tamamını hisse senetlerine yatırarak sermaye kazancı ve temettü geliri elde etmek isteyen katılımcılara hitap eder. Uzun vadede yüksek getiri sağlamak için ara dönemlerde tasarruflarının değer kaybetme ihtimalini göze alabilen katılımcılar için uygundur. Bir başka deyişle agresif yatırım karakteri olan, hisse senetlerine ilgi duyan katılımcılar için emeklilik fon alternatifidir.

| Fon Kodu | Fon Toplam Gider Kesintisi (Yıllık) | Fon İşletim Gider Kesintisi (Yıllık) | Fon Büyüklüğü ve Katılımcı Sayısı | Portföy Dağılımı |
|----------|-------------------------------------|--------------------------------------|--|---|
| MHH | %2,28 | %2,21 | Fon Büyüklüğü 728.825.688TL Katılımcı Sayısı 29.327 |  <ul style="list-style-type: none"> Hisse Senedi Girişim Ser. YF YF Katılma Payı |

Katkı Fon (Risk: Orta)

Hangi katılımcılara uygun?

Sadece devlet katkılarının değerlendirildiği bu fon, en az %50 oranında kamu borçlanma araçları, gelir ortaklığı senetleri, kira sertifikalarından, %30'dan az olmamak üzere yerli hisse senetlerinden ve borsa yatırım fonları katılma paylarından ve mevzuat kapsamında yatırım yapılabilecek diğer varlıklardan faiz, kâr payı, temettü ve sermaye kazancı elde ederek devlet katkılarında tatminkar getiri sağlamayı hedefler.

| Fon Kodu | Fon Toplam Gider Kesintisi (Yıllık) | Fon İşletim Gider Kesintisi (Yıllık) | Fon Büyüklüğü ve Katılımcı Sayısı | Portföy Dağılımı |
|----------|-------------------------------------|--------------------------------------|---|--|
| MHT | %0,37 | %0,35 | Fon Büyüklüğü 1.036.945.260TL Katılımcı Sayısı 252.249 |  <ul style="list-style-type: none"> Devlet Tahvili Hisse Senedi BYF Katılma Payları Özel Sektör Tahvili Diğer |

Fonlarımız

Katılım Standart Fon (Risk: Orta)

Hangi katılımcılara uygun?

Faize dayalı para ve sermaye piyasası araçlarına yatırım yapmayan fon, TL cinsinden olmak üzere ağırlıklı olarak kamu kira sertifikaları ile seçilmiş paylara (hisse senetleri) yatırım yapar. Portföyün en az %60'ı Hazine Müsteşarlığı'nca ihraç edilen TL cinsinden Kira Sertifikaları'na yatırılır. %30'u aşmamak üzere fon portföyünün asgari %10'u Borsa İstanbul A.Ş. tarafından hesaplanan katılım endekslerindeki paylara yatırılır.

| Fon Kodu | Fon Toplam Gider Kesintisi (Yıllık) | Fon İşletim Gider Kesintisi (Yıllık) | Fon Büyüklüğü ve Katılımcı Sayısı | Portföy Dağılımı |
|----------|-------------------------------------|--------------------------------------|--|--|
| MHS | %1,91 | %1,86 | Fon Büyüklüğü 14.937.917TL Katılımcı Sayısı 1.105 | <ul style="list-style-type: none"> Kamu Kira Ser. (TL) Hisse Senedi Katılma Hesabı (TL) |

Katılım Katkı Fon (Risk: Orta)

Hangi katılımcılara uygun?

Sadece faizsiz emeklilik planları kapsamındaki devlet katkılarının değerlendirildiği bu fon, en az %50 oranında kamu kira sertifikalarından, %30'dan az olmamak üzere katılım endeksine tabi yerli hisse senetlerinden ve borsa yatırım fonları katılma paylarından ve mevzuat kapsamında yatırım yapılabilecek diğer varlıklardan kâr payı, temettü ve sermaye kazancı elde ederek devlet katkılarını faizsiz tatminkar getiri sağlamayı hedefler.

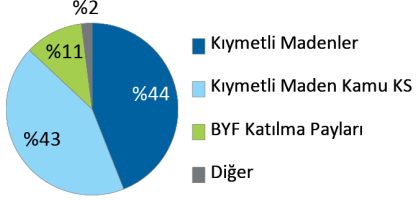
| Fon Kodu | Fon Toplam Gider Kesintisi (Yıllık) | Fon İşletim Gider Kesintisi (Yıllık) | Fon Büyüklüğü ve Katılımcı Sayısı | Portföy Dağılımı |
|----------|-------------------------------------|--------------------------------------|---|---|
| MHA | %0,37 | %0,35 | Fon Büyüklüğü 15.521.414TL Katılımcı Sayısı 28.858 | <ul style="list-style-type: none"> Kamu Kira Ser. (TL) Hisse Senedi BYF Katılma Payları Katılma Hesabı (TL) |

Fonlarımız

Altın Katılım Fon (Risk: Yüksek)

Hangi katılımcılara uygun?

Ağırlıklı olarak altın bazında yatırım yaparak, altının Türk Lirası karşısındaki getirisini elde etmeyi hedefleyen katılımcılara uygundur ve faiz getirisi elde etmeyen bir fondur.

| Fon Kodu | Fon Toplam Gider Kesintisi (Yıllık) | Fon İşletim Gider Kesintisi (Yıllık) | Fon Büyüklüğü ve Katılımcı Sayısı | Portföy Dağılımı |
|----------|-------------------------------------|--------------------------------------|--|---|
| MEA | %1,09 | %1,05 | Fon Büyüklüğü 1.596.625.189TL Katılımcı Sayısı 61.564 |  <ul style="list-style-type: none">Kıymetli MadenlerKıymetli Maden Kamu KSBYF Katılma PaylarıDiğer |

MetLife Fonları Performansı

| MetLife Emeklilik Yatırım Fonları | Halka Arz Tarihi | Halka Arzdan İtibaren Getiri | Son 1 Ay Getiri | Son 1 Yıl Getiri |
|-----------------------------------|------------------|------------------------------|-----------------|------------------|
| Para Piyasası Fon | 18.11.2009 | %344,65 | %3,09 | %24,59 |
| Standart Fon | 18.11.2009 | %382,91 | %5,68 | %61,71 |
| Döviz Fon | 18.11.2009 | %1.782,08 | %28,11 | %74,53 |
| Dengeli Değişken Fon | 18.11.2009 | %672,19 | %10,55 | %79,90 |
| Hisse Fon | 18.11.2009 | %1.575,86 | %17,34 | %184,57 |
| Katkı Fon | 02.05.2013 | %316,30 | %7,05 | %66,15 |
| Katılım Standart Fon | 13.01.2014 | %400,14 | %7,72 | %62,80 |
| Katılım Katkı Fon | 28.02.2014 | %341,95 | %8,51 | %45,72 |
| Altın Katılım Fon | 10.02.2020 | %422,06 | %20,72 | %68,49 |

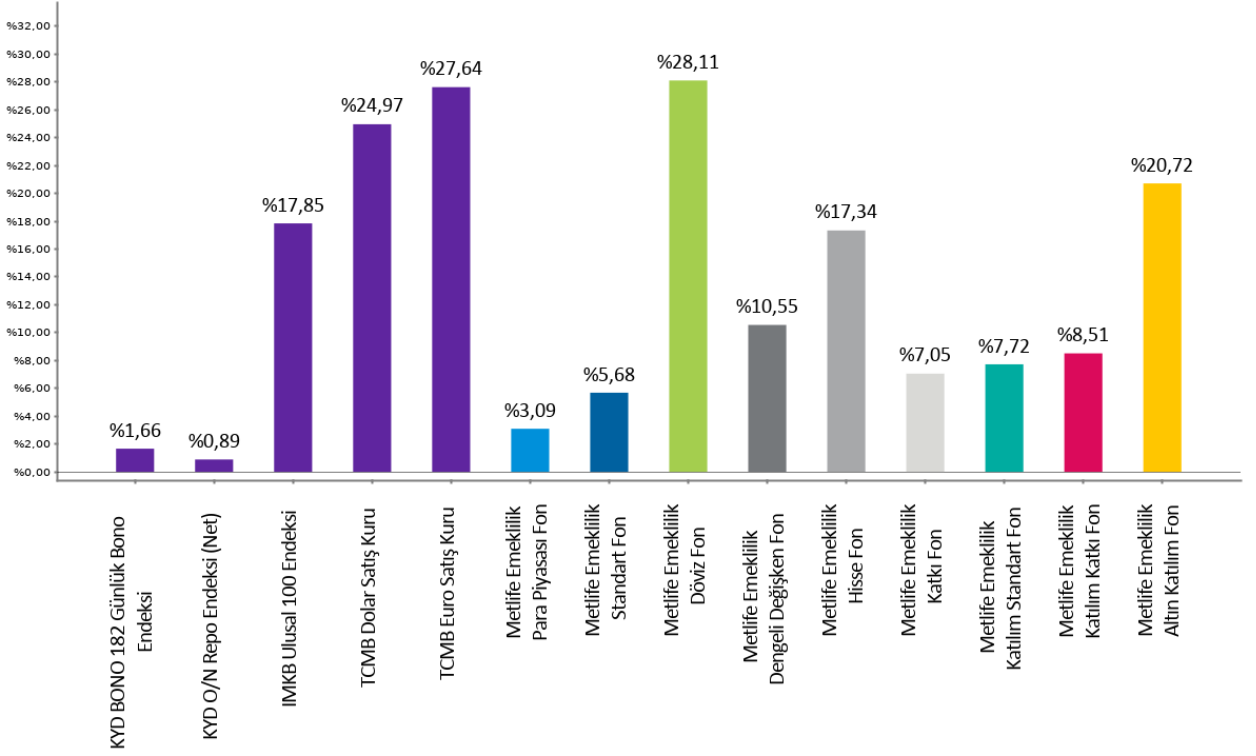
Fonlarımızın strateji, içerik ve performansları ile ilgili her türlü detaylı bilgiyi metlife.com.tr internet sitemizde "Emeklilik Yatırım Fonları" sayfasından güncel olarak takip edebilirsiniz.

Bu belge MetLife Emeklilik ve Hayat A.Ş. tarafından sadece bilgi amaçlı yayınlanmış olup, içeriğinin hiçbir bölümü alım-satım yönünde yatırım tavsiyesi olarak değerlendirilemez. Yatırım danışmanlığı hizmeti, yetkili kuruluşlar tarafından kişilerin risk ve getiri tercihleri dikkate alınarak kişiye özel sunulmaktadır. Burada yer alan yorum ve tavsiyeler ise genel niteliktedir. Burada yer alan görüşler, yatırımcının mali durumuna veya risk ve getiri tercihlerine uygun olmayabilir. Bu nedenle, sadece burada yer alan bilgilere dayanılarak yatırım kararı verilmesi beklentilere uygun sonuçlar doğurmayabilir.

Karşılaştırmalı Fon Performansları

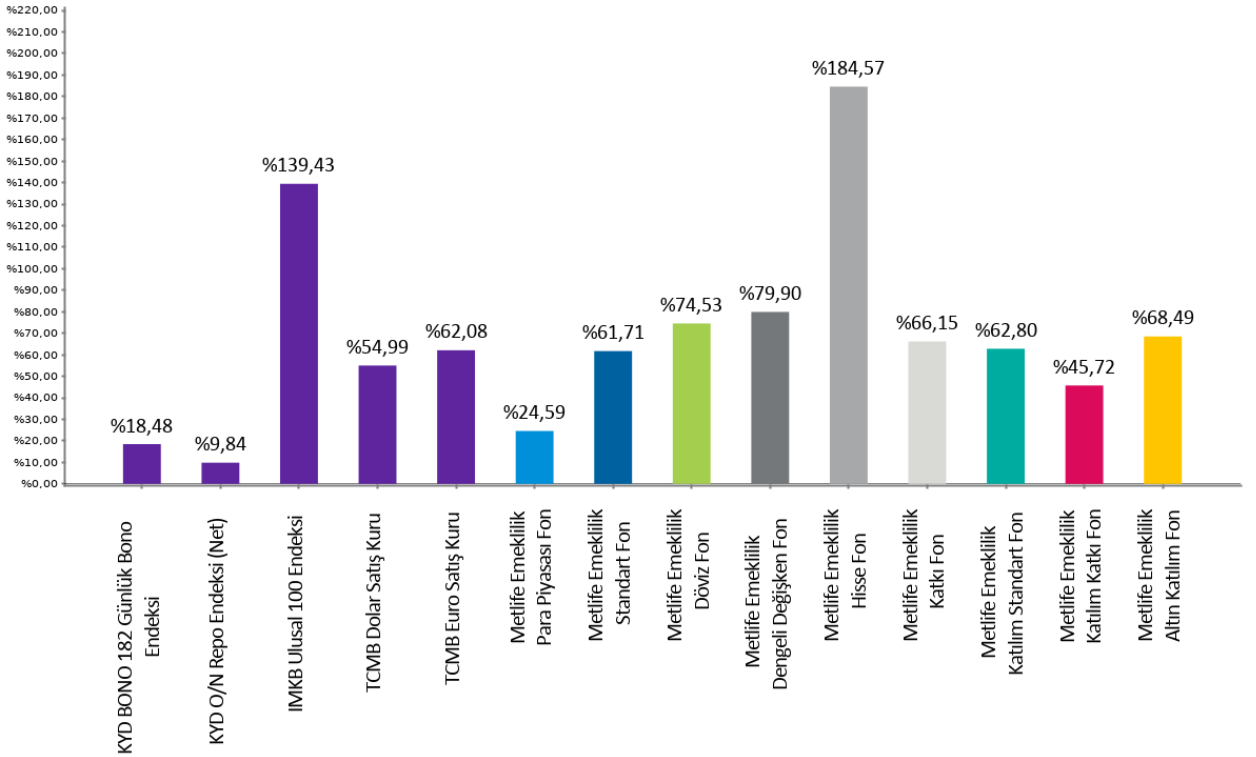
Son 1 Ay

01.06.2023 - 03.07.2023



Son 1 Yıl

01.07.2022 - 03.07.2023



Bireysel Emeklilik Sistemi ile ilgili bunları biliyor musunuz?

%30
Devlet Katkısı

Bireysel emeklilik hesabınıza yatırılan her katkı payının %30'u oranındaki tutar, mevcut yatırımınıza ek olarak devlet tarafından emeklilik hesabınıza ödenir.

Maksimum Devlet Katkısı

Bir takvim yılında hak kazanılabilecek maksimum devlet katkısı tutarı, yıllık toplam brüt asgari ücretin %30'u kadardır. Bu limiti aşan katkı / ek katkı payları için ödendiği yılları takip eden takvim yıllarında da devlet katkısı hesaplaması ve ödemesi yapılır.

Katılım Şartları

Bireysel Emeklilik Sistemi'ne katılmak için herhangi bir yaş sınırı bulunmamaktadır. Bununla birlikte devlet katkısından faydalanmak için T.C. vatandaşı veya mavi kart sahibi olmanız ve ödeyenin işveren ya da tüzel kişi olmaması gerekmektedir.

**56 YAŞ
10 YIL**
Hak Ediş

Bireysel Emeklilik Sistemi'nde en az 10 yıl kalıp 56 yaş doldurulduğunda devlet katkısının tamamını almaya hak kazanarak emekli olunabilir.

Devlet Katkısı Hak Ediş Süresi

| Sistemde Kalış Süresi | 10 yıldan fazla, 56 yaş | 10 yıldan fazla, 56 yaşından önce | 6-10 yıl | 3-6 yıl | 0-3 yıl |
|-----------------------|-------------------------|-----------------------------------|----------|---------|---------|
| Hak Ediş Oranı | %100 | %60 | %35 | %15 | %0 |

5+

Yılı Aşan Sözleşmelerde %0 Kesinti Avantajı

Sistemde kaldıkça sistemin sunduğu avantajlardan daha çok faydalanılır. Bireysel emeklilik sözleşmesinin ilk 5 yılında yönetim gider kesintisi ve giriş aidatı gibi kesintilerin toplamı, her yıl için aylık brüt asgari ücretin %8,5'i oranında yapılabilir. 6'ncı yıldan itibaren ise yönetim gider kesintisi, giriş aidatı gibi kesintiler yapılmaz.

Fon Yönetimi

Bireysel Emeklilik Sistemi'nde getirileri artırmak için risk tercihinine göre fonlar yönetilebilir; bir yılda en fazla 12 kez fon değiştirerek daha iyi bir getiri oranı yakalanabilir.

Hızlı Ulaşım

E-şube üzerinden birikimlerinizi 7/24 takip edebilir, işlemlerinizi istediğiniz zaman gerçekleştirebilirsiniz.

MetLife Emeklilik ve Hayat A.Ş.
Kavacık Ticaret Merkezi
Rüzgârlıbahçe Mahallesi Çam Pınarı Sokak No:1
Kavacık 34805 Beykoz / İstanbul
Sicil No: 388669
MERSİS No: 0854006902900025

 /MetLifeTR
 /MetLifeTR
 /MetLifeTR
 /MetLifeTurkiye
 /metlife.com.tr

(0850) 222 0 638 (MET)
Faks: (0216) 538 94 94

MetLife, Inc (NYSE: MET), kendisine bağlı ortaklıkları ve iştirakleri ("MetLife") aracılığıyla, bireysel ve kurumsal müşterilerinin değişen dünyalarına yön vermelerine yardım etmek üzere sigorta, yıllık gelir sigortaları, çalışan yan hakları ve varlık yönetimi alanlarında hizmet veren, dünyanın önde gelen finansal hizmet şirketlerinden biridir. 1868 yılında kurulmuş olan ve 40'tan fazla ülkede faaliyet gösteren MetLife; Amerika Birleşik Devletleri, Japonya, Latin Amerika, Asya, Avrupa ve Ortadoğu'da pazar lideri konumundadır. Daha fazla bilgi için www.metlife.com adresini ziyaret ediniz.