

# MetLife

## Aylık Bireysel Fon Bülteni

### Kasım 2023



# Yakın Dönem Beklentilerimiz - 1

## Piyasa Değerlendirmesi - Kasım 2023

Kasım ayının başında Fed'in (ABD Merkez Bankası) beklentilere paralel faiz artırmaması sonrası Fed Başkanı Powell'in da temkinli ilerlemeye devam edeceklerini söyleyerek şahin tonda tutum sergilememesi risk iştahını artıran bir gelişme oldu. Fed yetkilileri her ne kadar temkinli açıklamalar yapsa da piyasa yeni bir faiz artırımını beklemediği gibi 2024 yılının ikinci yarısı itibarıyla da faiz indirimlerinin başlamasını öngörüyor. Sıkılaştırıcı politikanın sonuna yaklaşıldığı görüşünün yanı sıra, jeopolitik risk ve resesyon endişelerinin azalması da risk iştahının artış göstermesini destekledi. S&P 500 endeksi Ağustos, Eylül ve Ekim ayında satıcı bir seyir izlemesinin ardından Kasım ayında %8,9 yükselerek üç aylık kaybını telafi etti. ABD tahvillerinde altı aydır takip edilen satış dalgası Kasım ayında son buldu ve %5'e kadar yükselen ABD 10 yıllık tahvil faizi %4,36'ya geriledi. Dolar endeksi 200 günlük hareketli ortalamasının bulunduğu 103,5 seviyesine kadar gerilerken, ons altın Ekim ayındaki yükseliş hareketini sürdürerek Kasım ayında %2,6 artışla 2.036 dolara yükseldi. Risk iştahının devamı için enflasyon ve işgücü piyasasında soğuma sinyallerinin devam edip etmeyeceği ve 13 Aralık tarihinde gerçekleşecek Fed toplantısı sonrası yetkililerin 2024 yılına yönelik yönlendirmeleri önem arz edecektir.

Yurt içinin gündeminde TCMB'nin faiz kararı, zorunlu karşılık düzenlemeleri ve enflasyon raporu yer aldı. Borsa İstanbul'da BİST 100 endeksi Ekim ayındaki satıcı seyrini sürdürmüyerek Kasım ayında %5,8 yükseldi. 3 aya kadar vadeli mevduatlarda faiz oranının %46'ya yükselmesi borsa için risk teşkil ediyor. Ancak, birçok şirketin üçüncü çeyrekte piyasa beklentisinin üzerinde güçlü finansal sonuçlar açıklaması sonrası hedef fiyatların yukarı yönlü revize edilmesi ile hisse senedi piyasalarında yukarı potansiyel korunmaya devam etmektedir. USDTRY %2 artışla 28,86 TL'ye yükselirken, artış hızı son iki aya kıyasla yavaşladı. Ons altın ve dolar kurunun yükselişiyle gram altın %4,6 artışla 1.889 TL'ye yükseldi. Tahvil piyasasında, kısa vadeli tahvil faizlerinde yükseliş hareketi bir önceki aya kıyasla devam etse de 2 yıllıklar %40 üzerinde tutunmakta zorlandı. 10 yıllık tahvil faizi ise %28 seviyesinin altına geriledi. TCMB'nin yakın zamanda parasal sıkılaştırma adımlarını tamamlayacağı beklentisi ve 2024 yılı enflasyon tahmininin %36 olması uzun vadeli tahvillere olan ilgiyi artırdı.

## Uluslararası gelişmeler

Fed, 1 Kasım toplantısında piyasa beklentilerine paralel politika faizinde değişikliğe gitmeyerek %5,25-5,5 aralığında sabit tuttu. Toplantı metninde finansal koşullardaki sıkılaşmaya dikkat çekildi. Fed Başkanı Powell, faiz indirimlerinin gündemde olmadığını söylese de temkinli ilerleyeceklerini ifade etmesi güvercin algılandı.

ABD tarım dışı istihdam verisi Ekim ayında 180 bin olan beklentinin altında 150 bin artış gösterdi. Ortalama saatlik kazançlar aylık %0,3 artması bekleniyorken %0,2 arttı. İşsizlik verisi %3,8'den %3,9'a yükseldi. Açıklanan veriler sıkı iş gücü piyasasının gevşemeye başladığına yönelik beklenti oluşturdu.

Uluslararası kredi derecelendirme kuruluşu Moody's, ABD'nin kredi not görünümünü "durağan"dan "negatif"e indirdi. ABD'nin mali gücüne yönelik risklerin artması not görünümünün düşürülmesinde etkili oldu.

## Yakın Dönem Beklentilerimiz - 2

ABD Tüfe verisi Ekim ayında aylık bazda %0,1 artış göstermesi bekleniyorken değişim göstermedi. Yıllık enflasyon %3,7'den %3,2'ye geriledi. Beklenti %3,3'e gerileyeceği yönündeydi. Çekirdek enflasyon yıllık bazda %4,1'den %4'e geriledi. Enflasyonun beklentilerin altında gerçekleşmesi sonrası Fed'in faiz artırımlarına son vereceği beklenmesi artış gösterdi.

ABD sanayi üretiminde Ekim ayında %0,3 daralma bekleniyorken %0,6 daralma gerçekleşti. Otomotiv işçilerinin greve gitmesi sanayi üretimi verisini olumsuz etkiledi. Perakende satışlar verisi de altı aydır yükseliş kaydetmesinin ardından Ekim ayında %0,1 geriledi.

Fed tutanakları, FOMC yetkililerinin enflasyona karşı temkinli davrandıklarını gösterdi. %2'lik enflasyon hedefine ulaşılması için gerek görülmesi durumunda sıkılaştırmanın devam edebileceği vurgusu yapıldı.

ABD'de üçüncü çeyrek büyüme verisi yıllıklandırılmış bazda %4,9'dan %5,2'ye yukarı yönlü revize edildi. Kamu harcamaları ve yatırımlardaki artış, yukarı yönlü revizyonda etkili oldu. En son 2021 yılı dördüncü çeyrekte %4'ü aşan bir büyüme görülmüştü.

Fed'in enflasyon göstergesi olarak takip ettiği çekirdek kişisel tüketim harcamaları, Ekim ayında beklentilere paralel aylık %0,2 arttı. Yıllık bazda %3,7'den %3,5'e geriledi. Veri, Fed'in enflasyon hedefinin üzerinde seyrini sürdürüyor.

ABD ISM imalat PMI Kasım ayında değişim göstermeyerek 46,7 seviyesinde seyretti. 13 aydır daralma bölgesinde seyrediyor. İmalat PMI verisi ise Ekim ayında eşik seviye olan 50'ye yükselmesinin ardından Kasım ayında 49,4'e geriledi. Hizmet PMI verisi 50,8 seviyesine yükselerek büyümeye işaret etmeye devam etti.

Fed Başkanı Powell, Aralık ayına girerken para politikasında yeterince kısıtlayıcı bir duruşa ulaşıldığını söylemek için erken olduğunu söyledi. Ayrıca, gerekmesi halinde p olitikayı daha da sıkılaştırmaya hazır olduklarını ifade etti.

Avrupa Bölgesi'nde yıllık TÜFE Ekim ayında %4,3'ten %2,9'a gerilemesi sonrası Kasım ayının öncü verisi enflasyonun %2,4 seviyesine gerilediğini gösterdi.

Avrupa Birliği Komisyonu, Euro Bölgesi için 2023 yılı büyüme beklentisini %0,8'den %0,6'ya revize etti. 2024 beklentisini ise %1,3'ten %1,2'ye indirdi. Ekonomik aktivitede kademeli toparlanma beklense de enflasyonun seyri, zayıf dış talep ve parasal sıkılaştırma nedeniyle büyüme beklentisinde aşağı yönlü revize yapıldı.

Japonya ekonomisi yılın üçüncü çeyreğinde çeyreklik bazda %0,5, yıllık bazda %2,1 gerileme kaydetti. Yatırım harcamalarındaki yavaşlama ve tüketicilerin harcamalarını kısması büyümeyi olumsuz etkiledi.

### Ulusal Gelişmeler

TCMB, yılın dördüncü enflasyon raporunu yayımladı. 2023 yıl sonu enflasyon beklentisi OVP ile uyumlu olarak %58'den %65'e, 2024 yıl sonu enflasyon beklentisi %33'ten %36'ya güncellendi. TCMB Başkanı Hafize Gayerkan tarafından enflasyonda düzelmeye görülene kadar parasal sıkılaştırmanın devam edeceği vurgusu yapıldı.

Tüketici fiyat endeksi Ekim ayında aylık bazda %3,43 arttı. Bir önceki yılın aynı ayına göre ise %61,36 olarak gerçekleşti. Yıl sonu enflasyon beklentileri %65 seviyesinde olduğu için son iki ay %6,5 kadar daha enflasyon beklentisi bulunuyor.

## Yakın Dönem Beklentilerimiz - 3

TCMB, zorunlu karşılık oranını kur korumalı mevduatın (KKM) yoğunlaştığı 6 aya kadar vade için %25'ten %30'a yükseltti. 1 yıl vadeli KKM için ise bu oran %5'ten %10'a çıkarıldı. Yabancı para mevduat fonu için de zorunlu karşılık tutarları tüm vadeler için 1 puan artırıldı.

Sanayi üretimi aylık bazda daralmaya devam etti ve Eylül ayında %0,1 azaldı. Geçen yılın aynı ayı ile kıyaslandığında %4 artış gösterdi. Madencilik ve taş ocakçılığı sektörü endeksi bir önceki yılın aynı ayına göre %9,1, imalat sanayi sektörü endeksi %3,7 arttı. Perakende satışlar verisi ise Eylül ayında aylık %0,7 azaldı.

Cari denge Eylül ayında 1,9 milyar dolar fazla verdi. Eylül ayı verisinin ardından 12 aylık cari açık 51,7 milyar dolara geriledi. Ticaret Bakanı Ömer Bolat, cari işlemler hesabında kalıcı iyileşme için çalışmaların kararlılıkla sürdüğünü belirtti.

TCMB politika faizini 500 baz puan artırarak %40'a yükseltti. Manşet enflasyonun enflasyon raporunda sunulan görünümle uyumlu seyrettiği ifade edildi. Dezenflasyonun tesisi için gerekli parasal sıkılık düzeyine önemli ölçüde yaklaşıldığı vurgulandı. Sıkılaştırma hızının yavaşlatılması ve sıkılaştırma adımlarının da kısa bir zaman diliminde tamamlanması bekleniyor.

Türkiye ekonomisi üçüncü çeyrekte yıllık bazda %5,9 büyüdü. Çeyreklik büyüme ise %0,3 seviyesinde gerçekleşti. Yıllıklandırılmış GSYH 1,1 trilyon dolar düzeyine yaklaştı.

Uluslararası kredi derecelendirme kuruluşu S&P, Türkiye'nin kredi notunu "B" olarak teyit ederken "durağan" görünümü "pozitif" çevirdi. Döviz rezervlerinin daha hızlı artması ve gelecek 12 ay içinde dolarizasyonda düşüş görülmesi halinde uzun vadeli ülke notunun bir kademe yükseltilebileceği belirtildi.

KKM büyüklüğü azalmaya devam ediyor. 24 Kasım itibarıyla 2,7 trilyon TL'ye geriledi. Hazine ve Maliye Bakanı Mehmet Şimşek, KKM uygulamasının zamana yayılarak bitirilmesi için çalışmalara başladıklarını ifade etti. Önümüzdeki dönemde ilave adımlar bekleniyor.

Bankacılık sektörünün net kârı Ekim ayında aylık bazda %47 azalışla 47 milyar TL'ye geriledi. Net faiz gelirlerindeki azalma ve sermaye piyasası işlemlerinden sağlanan gelirlerde düşüş olması bir önceki aya göre kârlılığın azalmasına neden oldu. Özsermaye kârlılığı Ekim ayında %29,4 olarak gerçekleşti. Üçüncü çeyrekte aylık ortalama net kâr 62,1 milyar TL olmuştu.

Türkiye genelinde konut satışları Ekim ayında bir önceki yılın aynı ayına göre %8,7 azalışla 93,7 bin adet oldu. Bir önceki ay 102,6 bin adet konut satışı gerçekleşmişti. Yılın ilk on ayı değerlendirildiğinde ise konut satışları %14,3 azalışla 993,8 bin olarak gerçekleşti.

Fon yöneticilerinin kişisel görüşleri olarak hazırlanmıştır. Yatırım tavsiyesi veya danışmanlığı niteliğinde değildir. Deniz Portföy Yönetimi A.Ş. ve Denizbank A.Ş fonları yönetirken bu stratejileri temel almak zorunda değildir. Güvenilir olduğu düşünülen kaynaklardan derlenmiştir, kaynaklardaki hatalı veriler yazarı bağlamaz. Yorumlar yazarının kişisel görüşlerini yansıtır ve ilgili şirketlerin resmi görüşü yerine geçmez. Bu görüşler mali durumunuz ile risk ve getiri tercihlerinize uygun olmayabilir. Bu nedenle, sadece burada yer alan bilgilere dayanarak yatırım kararı verilmesi beklentilerinize uygun sonuçlar doğurmayabilir.

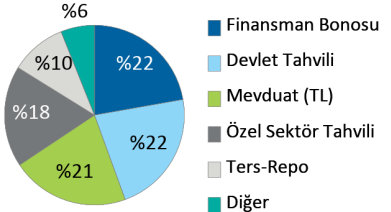
© 2023 Deniz Portföy Yönetimi A.Ş.

# Fonlarımız

## Para Piyasası Fon (Risk: Düşük)

### Hangi katılımcılara uygun?

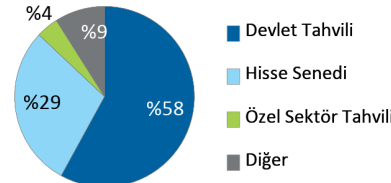
Tasarruflarını korumak ve düzenli getiri elde etmek isteyen katılımcılar için uygundur. Riski yani oynaklığı (volatilité) en düşük fonumuzdur.

Fon Kodu	Fon Toplam Gider Kesintisi (Yıllık)	Fon İşletim Gider Kesintisi (Yıllık)	Fon Büyüklüğü ve Katılımcı Sayısı	Portföy Dağılımı
MHL	%1,09	%1,02	Fon Büyüklüğü 235.264.893TL Katılımcı Sayısı 25.336	 <ul style="list-style-type: none"> <li>Finansman Bonosu</li> <li>Devlet Tahvili</li> <li>Mevduat (TL)</li> <li>Özel Sektör Tahvili</li> <li>Ters-Repo</li> <li>Diğer</li> </ul>

## Standart Fon (Risk: Orta)

### Hangi katılımcılara uygun?

Ağırlıklı olarak kamu borçlanma araçlarından, %10'dan az olmamak üzere yerli hisse senetlerinden ve diğer yatırım araçlarından faiz, kâr payı, temettü ve sermaye kazancı elde etmek suretiyle reel bazda tatminkar getiri sağlamayı hedefleyen katılımcılara hitap eder.

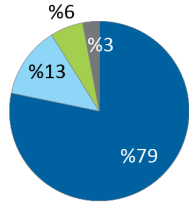
Fon Kodu	Fon Toplam Gider Kesintisi (Yıllık)	Fon İşletim Gider Kesintisi (Yıllık)	Fon Büyüklüğü ve Katılımcı Sayısı	Portföy Dağılımı
MHK	%1,91	%1,86	Fon Büyüklüğü 1.522.153.436TL Katılımcı Sayısı 157.856	 <ul style="list-style-type: none"> <li>Devlet Tahvili</li> <li>Hisse Senedi</li> <li>Özel Sektör Tahvili</li> <li>Diğer</li> </ul>

# Fonlarımız

## Döviz Fon (Risk: Orta)

### Hangi katılımcılara uygun?

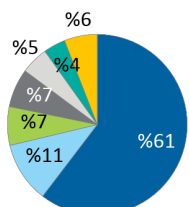
Fon, portföyünün en az %80'ini kamu kesimince ihraç edilen ve vadesine 5 yıldan az kalmış USD cinsinden eurobondlara (dış borçlanma araçları) yatırmak suretiyle yabancı para cinsinden gelir elde etmeyi amaçlamaktadır. Fon, genel ortalamada görece daha kısa vadeli eurobondları tercih etmek suretiyle eurobond kupür değerlerinin piyasa faiz hareketlerine duyarlılığını azaltarak USD/TRY performansına daha yüksek oranda korelasyon sağlamayı hedefler.

Fon Kodu	Fon Toplam Gider Kesintisi (Yıllık)	Fon İşletim Gider Kesintisi (Yıllık)	Fon Büyüklüğü ve Katılımcı Sayısı	Portföy Dağılımı
MHD	%1,91	%1,86	Fon Büyüklüğü 1.492.078.506TL Katılımcı Sayısı 54.997	 <ul style="list-style-type: none"> <li>Kamu Dış BA</li> <li>Özel Sektör Dış BA</li> <li>Döviz Kamu İç BA</li> <li>Diğer</li> </ul>

## Dengeli Değişken Fon (Risk: Orta)

### Hangi katılımcılara uygun?

Yatırım tercihini belirlemek yerine birikimlerin yatırıma ne şekilde yönlendirileceği konusunda kararı portföy yöneticisine bırakan ve piyasa koşullarına göre portföy yöneticisinin en uygun portföy dağılımını gerçekleştireceğini düşünen katılımcılara uygundur.

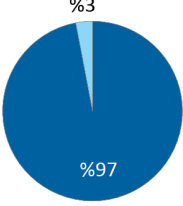
Fon Kodu	Fon Toplam Gider Kesintisi (Yıllık)	Fon İşletim Gider Kesintisi (Yıllık)	Fon Büyüklüğü ve Katılımcı Sayısı	Portföy Dağılımı
MHE	%2,28	%2,21	Fon Büyüklüğü 878.779.565TL Katılımcı Sayısı 55.686	 <ul style="list-style-type: none"> <li>Hisse Senedi</li> <li>Özel Sektör Tahvili</li> <li>Girişim Ser. YF</li> <li>Döviz Kamu İç BA</li> <li>Devlet Tahvili</li> <li>YF Katılma Payı</li> <li>Diğer</li> </ul>

# Fonlarımız

## Hisse Fon (Risk: Yüksek)

### Hangi katılımcılara uygun?

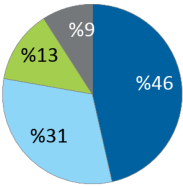
Katkı paylarının bir kısmını veya tamamını hisse senetlerine yatırarak sermaye kazancı ve temettü geliri elde etmek isteyen katılımcılara hitap eder. Uzun vadede yüksek getiri sağlamak için ara dönemlerde tasarruflarının değer kaybetme ihtimalini göze alabilen katılımcılar için uygundur. Bir başka deyişle agresif yatırım karakteri olan, hisse senetlerine ilgi duyan katılımcılar için emeklilik fon alternatifidir.

Fon Kodu	Fon Toplam Gider Kesintisi (Yıllık)	Fon İşletim Gider Kesintisi (Yıllık)	Fon Büyüklüğü ve Katılımcı Sayısı	Portföy Dağılımı
MHH	%2,28	%2,21	Fon Büyüklüğü 1.219.467.946TL Katılımcı Sayısı 40.600	 <ul style="list-style-type: none"> <li>Hisse Senedi</li> <li>Diğer</li> </ul>

## Katkı Fon (Risk: Orta)

### Hangi katılımcılara uygun?

Sadece devlet katkılarının değerlendirildiği bu fon, en az %50 oranında kamu borçlanma araçları, gelir ortaklığı senetleri, kira sertifikalarından, %30'dan az olmamak üzere yerli hisse senetlerinden ve borsa yatırım fonları katılma paylarından ve mevzuat kapsamında yatırım yapılabilecek diğer varlıklardan faiz, kâr payı, temettü ve sermaye kazancı elde ederek devlet katkılarında tatminkar getiri sağlamayı hedefler.

Fon Kodu	Fon Toplam Gider Kesintisi (Yıllık)	Fon İşletim Gider Kesintisi (Yıllık)	Fon Büyüklüğü ve Katılımcı Sayısı	Portföy Dağılımı
MHT	%0,37	%0,35	Fon Büyüklüğü 1.244.708.921TL Katılımcı Sayısı 264.222	 <ul style="list-style-type: none"> <li>Devlet Tahvili</li> <li>Hisse Senedi</li> <li>BYF Katılma Payları</li> <li>Diğer</li> </ul>

# Fonlarımız

## Katılım Standart Fon (Risk: Orta)

### Hangi katılımcılara uygun?

Faize dayalı para ve sermaye piyasası araçlarına yatırım yapmayan fon, TL cinsinden olmak üzere ağırlıklı olarak kamu kira sertifikaları ile seçilmiş paylara (hisse senetleri) yatırım yapar. Portföyün en az %60'ı Hazine Müsteşarlığı'nca ihraç edilen TL cinsinden Kira Sertifikaları'na yatırılır. %30'u aşmamak üzere fon portföyünün asgari %10'u Borsa İstanbul A.Ş. tarafından hesaplanan katılım endekslerindeki paylara yatırılır.

Fon Kodu	Fon Toplam Gider Kesintisi (Yıllık)	Fon İşletim Gider Kesintisi (Yıllık)	Fon Büyüklüğü ve Katılımcı Sayısı	Portföy Dağılımı
MHS	%1,91	%1,86	Fon Büyüklüğü 16.578.842TL Katılımcı Sayısı 1.231	<ul style="list-style-type: none"> <li>Kamu Kira Ser. (TL)</li> <li>Hisse Senedi</li> <li>Katılma Hesabı (TL)</li> </ul>

## Katılım Katkı Fon (Risk: Orta)

### Hangi katılımcılara uygun?

Sadece faizsiz emeklilik planları kapsamındaki devlet katkılarının değerlendirildiği bu fon, en az %50 oranında kamu kira sertifikalarından, %30'dan az olmamak üzere katılım endeksine tabi yerli hisse senetlerinden ve borsa yatırım fonları katılma paylarından ve mevzuat kapsamında yatırım yapılabilecek diğer varlıklardan kâr payı, temettü ve sermaye kazancı elde ederek devlet katkılarını faizsiz tatminkar getiri sağlamayı hedefler.

Fon Kodu	Fon Toplam Gider Kesintisi (Yıllık)	Fon İşletim Gider Kesintisi (Yıllık)	Fon Büyüklüğü ve Katılımcı Sayısı	Portföy Dağılımı
MHA	%0,37	%0,35	Fon Büyüklüğü 20.891.928TL Katılımcı Sayısı 32.889	<ul style="list-style-type: none"> <li>Kamu Kira Ser. (TL)</li> <li>Hisse Senedi</li> <li>BYF Katılma Payları</li> <li>Katılma Hesabı (TL)</li> </ul>

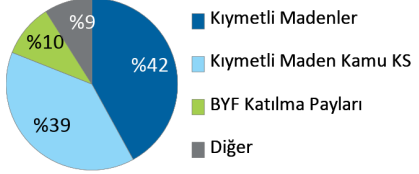


# Fonlarımız

## Altın Katılım Fon (Risk: Yüksek)

### Hangi katılımcılara uygun?

Ağırlıklı olarak altın bazında yatırım yaparak, altının Türk Lirası karşısındaki getirisini elde etmeyi hedefleyen katılımcılara uygundur ve faiz getirisi elde etmeyen bir fondur.

Fon Kodu	Fon Toplam Gider Kesintisi (Yıllık)	Fon İşletim Gider Kesintisi (Yıllık)	Fon Büyüklüğü ve Katılımcı Sayısı	Portföy Dağılımı
MEA	%1,09	%1,05	Fon Büyüklüğü 1.997.191.652TL Katılımcı Sayısı 79.044	 <ul style="list-style-type: none"> <li>Kıymetli Madenler</li> <li>Kıymetli Maden Kamu KS</li> <li>BYF Katılma Payları</li> <li>Diğer</li> </ul>

## Teknoloji Fon (Risk: Yüksek)

### Hangi katılımcılara uygun?

Katılımcıların bir kısmını veya tamamını teknoloji alanındaki şirketlerin ortaklık payları ve diğer varlıklarına, ağırlıklı olarak borsa yatırım fonları üzerinden yatırım yapmak isteyen katılımcılara hitap eder. Uzun vadede yüksek getiri sağlamak için ara dönemlerde tasarruflarının değer kaybetme ihtimalini göze alabilen katılımcılar için uygundur. Bir başka deyişle agresif yatırım karakteri olan, teknoloji hisse senetlerine ilgi duyan katılımcılar için emeklilik fon alternatifidir.

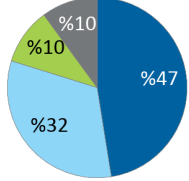
Fon Kodu	Fon Toplam Gider Kesintisi (Yıllık)	Fon İşletim Gider Kesintisi (Yıllık)	Fon Büyüklüğü ve Katılımcı Sayısı	Portföy Dağılımı
MEV	%1,65	%1,55	Fon Büyüklüğü 28.151.302TL Katılımcı Sayısı 1.625	 <ul style="list-style-type: none"> <li>YF Katılma Payı</li> <li>Yabancı Borsa YF</li> <li>TPP</li> <li>Hisse Senedi</li> </ul>

# Fonlarımız

## Sürdürülebilirlik Fon (Risk: Yüksek)

### Hangi katılımcılara uygun?

Katkı paylarının bir kısmını veya tamamını sürdürülebilirlik esaslarına uygun olarak faaliyet gösteren şirketlerin ortaklık payları ve diğer varlıklarına, ağırlıklı olarak borsa yatırım fonları üzerinden yatırım yapmak isteyen katılımcılara hitap eder. Uzun vadede yüksek getiri sağlamak için ara dönemlerde tasarruflarının değer kaybetme ihtimalini göze alabilen katılımcılar için uygundur. Bir başka deyişle agresif yatırım karakteri olan, sürdürülebilir temadaki hisse senetlerine ilgi duyan katılımcılar için emeklilik fon alternatifidir.

Fon Kodu	Fon Toplam Gider Kesintisi (Yıllık)	Fon İşletim Gider Kesintisi (Yıllık)	Fon Büyüklüğü ve Katılımcı Sayısı	Portföy Dağılımı
MEY	%1,65	%1,55	Fon Büyüklüğü 5.853.938TL Katılımcı Sayısı 727	 <ul style="list-style-type: none"><li>YF Katılma Payı</li><li>Yabancı Borsa YF</li><li>Hisse Senedi</li><li>TPP</li></ul>

# MetLife Fonları Performansı

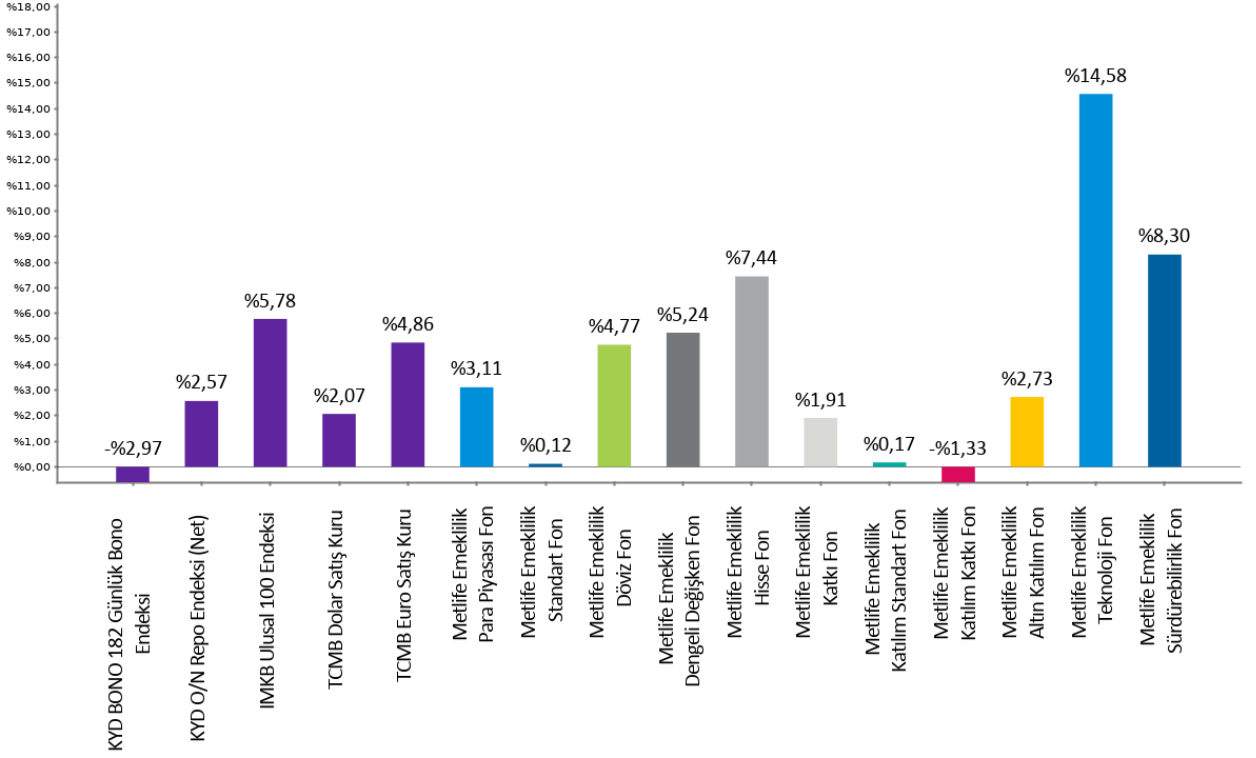
MetLife Emeklilik Yatırım Fonları	Halka Arz Tarihi	Halka Arzdan İtibaren Getiri	Son 1 Ay Getiri	Son 1 Yıl Getiri
Para Piyasası Fon	18.11.2009	%405,53	%3,11	%29,32
Standart Fon	18.11.2009	%439,70	%0,12	%21,12
Döviz Fon	18.11.2009	%2.121,16	%4,77	%67,53
Dengeli Değişken Fon	18.11.2009	%927,02	%5,24	%58,17
Hisse Fon	18.11.2009	%2.410,13	%7,45	%100,65
Katkı Fon	02.05.2013	%386,08	%1,91	%30,39
Katılım Standart Fon	13.01.2014	%497,49	%0,17	%33,40
Katılım Katkı Fon	28.02.2014	%465,53	%-1,33	%40,96
Altın Katılım Fon	10.02.2020	%513,60	%2,73	%78,42
Teknoloji Fon	07.08.2023	%17,97	%14,58	-
Sürdürülebilirlik Fon	07.08.2023	%6,55	%8,30	-

Fonlarımızın strateji, içerik ve performansları ile ilgili her türlü detaylı bilgiyi [metlife.com.tr](http://metlife.com.tr) internet sitemizde "Emeklilik Yatırım Fonları" sayfasından güncel olarak takip edebilirsiniz.

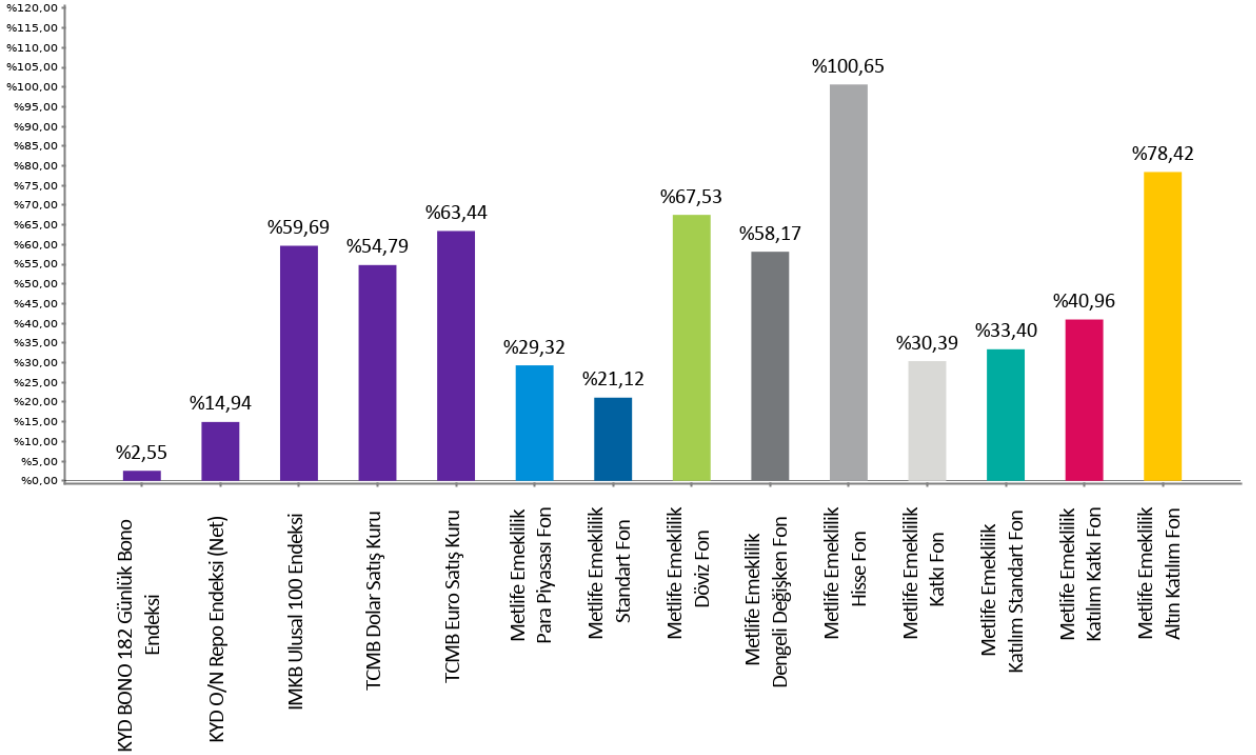
*Bu belge MetLife Emeklilik ve Hayat A.Ş. tarafından sadece bilgi amaçlı yayınlanmış olup, içeriğinin hiçbir bölümü alım-satım yönünde yatırım tavsiyesi olarak değerlendirilemez. Yatırım danışmanlığı hizmeti, yetkili kuruluşlar tarafından kişilerin risk ve getiri tercihleri dikkate alınarak kişiye özel sunulmaktadır. Burada yer alan yorum ve tavsiyeler ise genel niteliktedir. Burada yer alan görüşler, yatırımcının mali durumuna veya risk ve getiri tercihlerine uygun olmayabilir. Bu nedenle, sadece burada yer alan bilgilere dayanılarak yatırım kararı verilmesi beklentilere uygun sonuçlar doğurmayabilir.*

# Karşılaştırmalı Fon Performansları

Son 1 Ay  
01.11.2023 - 01.12.2023



Son 1 Yıl  
01.12.2022 - 01.12.2023



# Bireysel Emeklilik Sistemi ile ilgili bunları biliyor musunuz?

**%30**

Devlet Katkısı

Bireysel emeklilik hesabınıza yatırılan her katkı payının %30'u oranındaki tutar, mevcut yatırımınıza ek olarak devlet tarafından emeklilik hesabınıza ödenir.

**Maksimum Devlet Katkısı**

Bir takvim yılında hak kazanılabilecek maksimum devlet katkısı tutarı, yıllık toplam brüt asgari ücretin %30'u kadardır. Bu limiti aşan katkı / ek katkı payları için ödendiği yılları takip eden takvim yıllarında da devlet katkısı hesaplaması ve ödemesi yapılır.

**Katılım Şartları**

Bireysel Emeklilik Sistemi'ne katılmak için herhangi bir yaş sınırı bulunmamaktadır. Bununla birlikte devlet katkısından faydalanmak için T.C. vatandaşı veya mavi kart sahibi olmanız ve ödeyenin işveren ya da tüzel kişi olmaması gerekmektedir.

**56 YAŞ  
10 YIL**

Hak Ediş

Bireysel Emeklilik Sistemi'nde en az 10 yıl kalıp 56 yaş doldurulduğunda devlet katkısının tamamını almaya hak kazanarak emekli olunabilir.

**Devlet Katkısı Hak Ediş Süresi**

Sistemde Kalış Süresi	10 yıldan fazla, 56 yaş	10 yıldan fazla, 56 yaşından önce	6-10 yıl	3-6 yıl	0-3 yıl
Hak Ediş Oranı	%100	%60	%35	%15	%0

**5+**

Yılı Aşan Sözleşmelerde %0 Kesinti Avantajı

Sistemde kaldıkça sistemin sunduğu avantajlardan daha çok faydalanılır. Bireysel emeklilik sözleşmesinin ilk 5 yılında yönetim gider kesintisi ve giriş aidatı gibi kesintilerin toplamı, her yıl için aylık brüt asgari ücretin %8,5'i oranında yapılabilir. 6'ncı yıldan itibaren ise yönetim gider kesintisi, giriş aidatı gibi kesintiler yapılmaz.

**Fon Yönetimi**

Bireysel Emeklilik Sistemi'nde getirileri artırmak için risk tercihinine göre fonlar yönetilebilir; bir yılda en fazla 12 kez fon değiştirerek daha iyi bir getiri oranı yakalanabilir.

**Hızlı Ulaşım**

E-şube üzerinden birikimlerinizi 7/24 takip edebilir, işlemlerinizi istediğiniz zaman gerçekleştirebilirsiniz.

MetLife Emeklilik ve Hayat A.Ş.  
Kavacık Ticaret Merkezi  
Rüzgârlıbahçe Mahallesi Çam Pınarı Sokak No:1  
Kavacık 34805 Beykoz / İstanbul  
Sicil No: 388669  
MERSİS No: 0854006902900025

 /MetLifeTR  
 /MetLifeTR  
 /MetLifeTR  
 /MetLifeTurkiye  
 /metlife.com.tr

(0850) 222 0 638 (MET)  
Faks: (0216) 538 94 94

MetLife, Inc (NYSE: MET), kendisine bağlı ortaklıkları ve iştirakleri ("MetLife") aracılığıyla, bireysel ve kurumsal müşterilerinin değişen dünyalarına yön vermelerine yardım etmek üzere sigorta, yıllık gelir sigortaları, çalışan yan hakları ve varlık yönetimi alanlarında hizmet veren, dünyanın önde gelen finansal hizmet şirketlerinden biridir. 1868 yılında kurulmuş olan ve 40'tan fazla ülkede faaliyet gösteren MetLife; Amerika Birleşik Devletleri, Japonya, Latin Amerika, Asya, Avrupa ve Ortadoğu'da pazar lideri konumundadır. Daha fazla bilgi için [www.metlife.com](http://www.metlife.com) adresini ziyaret ediniz.