

MetLife

Aylık Bireysel Fon Bülteni

Temmuz 2023



Yakın Dönem Beklentilerimiz - 1

Piyasa Değerlendirmesi - Temmuz 2023

Temmuz ayında majör Merkez Bankalarının faiz kararları, yetkililerin yılın devamında izleyecekleri politikaya yönelik yaptıkları yönlendirmeler ve açıklanan makro ekonomik veriler risk iştahı üzerinde belirleyici oldu. Haziran ayında yükselen global borsalar, temmuz ayının ilk haftası yayınlanan Fed tutanakları sonrası sıkı duruşun korunabileceği beklentisi ile zayıf seyretse de sonraki haftalarda yükseliş hareketine devam etti. Haziran ayında faiz artırımına ara veren Fed'in temmuz ayında 25 baz puan faiz artırmayı ve Fed Başkanı Powell'in bir sonraki toplantının yapılacağı eylül ayında bir faiz artırımına daha açık kapı bırakması risk iştahı üzerinde baskı yaratmadı. 20 Eylül Fed toplantısına kadar geçecek süreçte açıklanacak makro ekonomik veriler ve Fed temsilcilerinin yönlendirmeleri risk iştahı üzerinde etkili olmaya devam edecektir. S&P 500 endeksi temmuz ayını %3 civarı getiri ile tamamladı. Dolar endeksi temmuz ayının ilk iki haftası 103 seviyesinden 100 seviyesine sert gerileme kaydetmesi sonrası son iki hafta bu kayıplarının çoğunu telafi ederek 101,8 seviyesine yükseldi. Dolar endeksinin seyri kıymetli madenlerde de dalgalanma yarattı. Temmuz ayı içerisinde 1987 dolara kadar yükselen ons altın ay sonuna doğru dolar endeksindeki kuvvetlenme ile birlikte getirisinin bir kısmını geri vererek temmuz ayını %2,4 yükselişle 1965 dolar seviyesinde kapattı. ABD tahvil piyasasında mayıs ve haziran ayındaki satıcılı seyir temmuz ayında da devam etti. 10 yıllık ABD tahvil faizi %3,95'e yükseldi.

Yurt içinin gündeminde ise makro ihtiyatı tedbirlerde sadeleştirmeye gidilmesi ve TCMB'nin sıkılaştırma adımları yer almaya devam ediyor. Enflasyon raporunda yıl sonu için enflasyon tahminlerinin yükseltilmesi, vergi düzenlemeleri ve Körfez ülkeleri ile yapılan anlaşmalar da temmuz ayının yakından takip edilen gelişmeleri oldu. Borsa İstanbul tarafında haziran ayında görülen yükseliş hareketi temmuz ayında da devam etti. BİST100 endeksi %25 yükselerek yeni zirvesini gördü. Mevduat faizlerinde yaşanan gerileme, enflasyonun yüksek seyretmeye devam etmesi ile yatırımcıların reel getiri arayışını sürdürmesi ve yabancı yatırımcıların temmuz ayında alım yönlü işlemler yapması yükseliş hareketini destekledi. Dolar/TL geçen aya göre daha sakin seyre derken 27 TL seviyesine yönelik yükseliş hareketi devam etti. Tahvil faizleri rasyonel zemine dönme hedefleri doğrultusunda atılan adımlarla yükselse de menkul kıymet tesisi yükümlülüğü nedeniyle yükseliş hareketi sınırlı kaldı. 10 yıllık tahvil faizi 189 baz puan artışla %18,76 seviyesine yükseldi.

Uluslararası gelişmeler

Haziran ayı tarım dışı istihdam verisi beklentilerin hafif altında 209 bin artış gösterdi. İşsizlik oranı beklentilere paralel %3,6 seviyesinde gerçekleşti. Ortalama saatlik kazançlar verisi de yıllık bazda beklentilerin üzerinde %4,4 artış gösterdi.

ABD İSM imalat PMI temmuz ayında 46 seviyesinden 46,4 seviyesine yükselse de dokuz aydır daralma bölgesinde kalmaya devam etti. Mayıs ayında eşik seviye olan 50'nin altına gerileyen imalat PMI verisi de temmuz ayında eşik seviyenin altında kalmaya devam etti. Hizmet PMI verisi ise 50'nin üzerinde kalmaya devam etmektedir.

ABD sanayi üretimi mayıs ayında artış beklentilerinin aksine azalması sonrası haziran ayında da benzer bir görünüm ortaya koydu. Değişim olmayacağı beklenirken %0,5 düştü. Perakende satışlar verisi de beklentilerin gerisinde kalarak %0,2 artış gösterdi. Çekirdek perakende satışlar verisi ise %0,6 artarak güçlü talebe işaret etmeye devam etti.

Yakın Dönem Beklentilerimiz - 2

ABD TÜFE verisi haziran ayında yıllık bazda %4,0'dan %3'e gerilerken daha yavaş gerileme kaydeden çekirdek enflasyon ise beklentilerin üzerinde %5,3'ten %4,8'e gerileme kaydetti. Beklenenden daha fazla gerileyen enflasyon verisi sonrası Fed'in temmuz ayı toplantısı öncesinde yılın devamında iki yerine bir faiz artırımına gidebileceği beklentisi kuvvetlendi. Resesyon endişeleri azaldı.

ABD Merkez Bankası (Fed), temmuz ayında beklentilere paralel 25 baz puan faiz artırarak politika faizini %5,25-5,50 aralığına yükseltti. Kararın ardından Fed Başkanı Powell gerekmesi halinde sıkılaşmayı sürdürebileceklerinin mesajını verdi. Sıkılaşmanın devam edip etmeyeceği 20 Eylül Fed toplantısına kadar geçecek süreçte açıklanacak makro ekonomik verilere bağlı olacak.

Temmuz ayının son haftası açıklanan çekirdek kişisel tüketim harcamaları fiyat endeksi aylık bazda %0,2 artarken yıllık bazda %4,6'dan %4,1'e geriledi. Verinin ardından Fed'in faiz artırım sürecini tamamlamış olabileceğine yönelik beklentiler artış gösterdi.

ABD'de ekonomik büyüme ilk çeyrekte %2 gerçekleşmesinin ardından ikinci çeyrekte beklentilerin üzerinde %2,4 olarak gerçekleşti. Tüketici harcamalarındaki artış güçlü büyüme görülmesine katkı sağladı.

Avrupa Merkez Bankası (ECB) beklentilere paralel 25 baz puan faiz artırdı. Enflasyonun uzun bir süre yüksek kalmasının beklendiği ifade edilirken, bir sonraki toplantının yapılacağı eylül ayı için yönlendirme yapmaktan kaçınıldı.

Avrupa Bölgesi'nde yıllık TÜFE haziran ayında %6,1'den %5,5'e gerilemesinin ardından temmuz ayının öncü verisi enflasyonun %5,3'e gerileme kaydettiğini gösterdi. Çekirdek enflasyon ise %5,5 seviyesi altına gerileme göstermeyerek enflasyon baskısının güçlü kalmaya devam edeceğine yönelik beklenti oluşturdu.

Avrupa Bölgesi ekonomisi ikinci çeyrekte bir önceki çeyreğe kıyasla %0,3 büyüme kaydetti. Beklenti %0,2 idi.

IMF, Almanya ekonomisinde sıkılaşan finansal koşullar ve enerji şoku nedeniyle bu yıl daralma görülebileceğini açıkladı.

Ulusal Gelişmeler

Sanayi üretimi nisan ayında aylık %0,9 gerilemesinin ardından mayıs ayında aylık %1,1 arttı. Geçen yılın aynı ayı ile kıyaslandığında ise %0,2 azaldı. Madencilik ve taş ocakçılığı sektörü endeksi bir önceki yılın aynı ayına göre %7,1 azalırken, imalat sanayi sektörü endeksi %0,6 arttı. Perakende satışlar verisi ise mayıs ayında aylık %2,1 arttı.

TCMB Başkanlığı'na atanan Hafize Gaye Erkan, ikinci toplantısında da faiz artırımına devam ederek 250 baz puan faiz artırımıyla politika faizini %17,50'ye çıkardı. Sadeleştirme sürecinin devam edeceğini ifade eden TCMB, faiz artırımının yanı sıra parasal sıkılaştırma sürecini destekleyecek seçici kredi ve miktarsal sıkılaştırma kararları aldı. Yurt içi talebin güçlü seyretmesi, ücret ve kur kaynaklı maliyet yönlü baskılar, hizmet enflasyonundaki katılık ve vergi düzenlemelerinin enflasyon üzerinde olumsuz etkisi olacağı ifade edildi.

TCMB, miktarsal sıkılaşma mesajları vermesinin ardından zorunlu karşılıklar tebliğinde değişikliğe giderek KKM hesapları için zorunlu karşılık oranını tüm vadelerde %15 yaptı. Menkul kıymet tesisi kapsamında %3 olan ticari krediler için aylık büyüme sınırını %2,5'e indirdi.

Yakın Dönem Beklentilerimiz - 3

Yurt içinde tüketici fiyat endeksi temmuz ayında aylık bazda beklentilere paralel %9,5 arttı. Vergi düzenlemeleri ve haziran ayında TL'nin para birimleri karşısındaki zayıf seyrine bağlı olarak 2022 yılı ocak ayından sonra en hızlı artış görüldü. Yıllık enflasyon ise %47,83'e yükseldi.

Yılın üçüncü enflasyon raporunda yıl sonu enflasyon tahmini 2023 için %58'e, 2024 için %33'e 2025 için %15'e revize edildi.

Türkiye ile BAE arasında 50,7 milyar dolar tutarında anlaşma imzalandı. Anlaşmaların büyük bölümünün yenilenebilir enerji yatırımları olduğu belirtildi.

Kur Korumalı Mevduat büyüklüğü 28 Temmuz haftasında 3,1 trilyon TL'ye (116,3 milyar dolar) yükseldi. Artış hızı önceki haftalara kıyasla yavaşladı. Pariteden arındırılmış döviz mevduatları ise 28 Temmuz haftasında 1,4 milyar dolar artış gösterdi.

Bankacılık sektörünün net kârı haziran ayında aylık bazda %31 artışla 59,8 milyar TL oldu. Çeyreksel bazda ise ilk çeyreğe göre %33 arttı. TL kredi makasının negatif seyri ile net faiz marjında gerileme görülürken, ticari işlem ve komisyon gelirleri sayesinde kârlılık artış göstermeye devam etti. Sadeleştirme adımlarının etkisiyle mevduat faizlerinin %40'lı seviyelerden %30'un altına geriliyor olması ile üçüncü çeyrekte net faiz marjında toparlanma görülebilir.

Türkiye'ye gelen yabancı ziyaretçi sayısı haziran ayında yıllık %11 artışla 5,5 milyon oldu. Bir önceki ay ziyaretçi sayısı 4,5 milyondur. Yılın ilk altı ayı değerlendirilecek olursa ziyaretçi sayısı 20 milyona yaklaşarak geçen yıla kıyasla %20'ye yakın büyüme gösterdi.

Otomobil ve hafif ticari araç pazarı temmuz ayında yıllık %115 artarak 112.459 adet oldu. Yılın ilk yedi ayı değerlendirilecek olursa geçen yılın aynı dönemine kıyasla %63 artışla 668.828 adete yükseldi. Yılın ikinci yarısının ilk yarıya göre daha durgun geçmesi beklenirken temmuz ayında satışlar güçlü seyretelemeye devam etti.

Türkiye genelinde konut satışları haziran ayında bir önceki yılın aynı ayına göre %44, bir önceki aya göre de %26 azalışla 83.636 adet oldu. Yılın ilk altı ayı değerlendirildiğinde ise konut satışları %22 azalışla 565.779 olarak gerçekleşti.

Fon yöneticilerinin kişisel görüşleri olarak hazırlanmıştır. Yatırım tavsiyesi veya danışmanlığı niteliğinde değildir. Deniz Portföy Yönetimi A.Ş. ve Denizbank A.Ş. fonları yönetirken bu stratejileri temel almak zorunda değildir. Güvenilir olduğu düşünülen kaynaklardan derlenmiştir, kaynaklardaki hatalı veriler yazarı bağlamaz. Yorumlar yazarının kişisel görüşlerini yansıtır ve ilgili şirketlerin resmi görüşü yerine geçmez. Bu görüşler mali durumunuz ile risk ve getiri tercihlerinize uygun olmayabilir. Bu nedenle, sadece burada yer alan bilgilere dayanılarak yatırım kararı verilmesi beklentilerinize uygun sonuçlar doğurmayabilir.

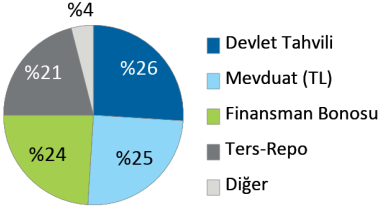
© 2023 Deniz Portföy Yönetimi A.Ş.

Fonlarımız

Para Piyasası Fon (Risk: Düşük)

Hangi katılımcılara uygun?

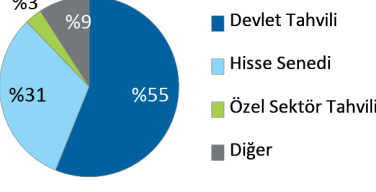
Tasarruflarını korumak ve düzenli getiri elde etmek isteyen katılımcılar için uygundur. Riski yani oynaklığı (volatilité) en düşük fonumuzdur.

Fon Kodu	Fon Toplam Gider Kesintisi (Yıllık)	Fon İşletim Gider Kesintisi (Yıllık)	Fon Büyüklüğü ve Katılımcı Sayısı	Portföy Dağılımı
MHL	%1,09	%1,02	Fon Büyüklüğü 217.192.406TL Katılımcı Sayısı 23.722	 <ul style="list-style-type: none"> Devlet Tahvili Mevduat (TL) Finansman Bonosu Ters-Repo Diğer

Standart Fon (Risk: Orta)

Hangi katılımcılara uygun?

Ağırlıklı olarak kamu borçlanma araçlarından, %10'dan az olmamak üzere yerli hisse senetlerinden ve diğer yatırım araçlarından faiz, kâr payı, temettü ve sermaye kazancı elde etmek suretiyle reel bazda tatminkar getiri sağlamayı hedefleyen katılımcılara hitap eder.

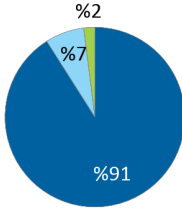
Fon Kodu	Fon Toplam Gider Kesintisi (Yıllık)	Fon İşletim Gider Kesintisi (Yıllık)	Fon Büyüklüğü ve Katılımcı Sayısı	Portföy Dağılımı
MHK	%1,91	%1,86	Fon Büyüklüğü 1.547.611.449TL Katılımcı Sayısı 158.120	 <ul style="list-style-type: none"> Devlet Tahvili Hisse Senedi Özel Sektör Tahvili Diğer

Fonlarımız

Döviz Fon (Risk: Orta)

Hangi katılımcılara uygun?

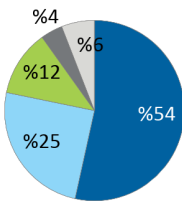
Fon, portföyünün en az %80'ini kamu kesimince ihraç edilen ve vadesine 5 yıldan az kalmış USD cinsinden eurobondlara (dış borçlanma araçları) yatırmak suretiyle yabancı para cinsinden gelir elde etmeyi amaçlamaktadır. Fon, genel ortalamada görece daha kısa vadeli eurobondları tercih etmek suretiyle eurobond kupür değerlerinin piyasa faiz hareketlerine duyarlılığını azaltarak USD/TRY performansına daha yüksek oranda korelasyon sağlamayı hedefler.

Fon Kodu	Fon Toplam Gider Kesintisi (Yıllık)	Fon İşletim Gider Kesintisi (Yıllık)	Fon Büyüklüğü ve Katılımcı Sayısı	Portföy Dağılımı
MHD	%1,91	%1,86	Fon Büyüklüğü 1.403.282.997TL Katılımcı Sayısı 46.896	 <ul style="list-style-type: none"> Kamu Dış BA Özel Sektör Dış BA Kamu Kira Ser. (Döviz)

Dengeli Değişken Fon (Risk: Orta)

Hangi katılımcılara uygun?

Yatırım tercihini belirlemek yerine birikimlerin yatırıma ne şekilde yönlendirileceği konusunda kararı portföy yöneticisine bırakan ve piyasa koşullarına göre portföy yöneticisinin en uygun portföy dağılımını gerçekleştireceğini düşünen katılımcılara uygundur.

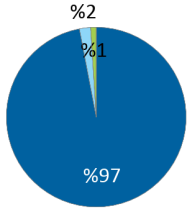
Fon Kodu	Fon Toplam Gider Kesintisi (Yıllık)	Fon İşletim Gider Kesintisi (Yıllık)	Fon Büyüklüğü ve Katılımcı Sayısı	Portföy Dağılımı
MHE	%2,28	%2,21	Fon Büyüklüğü 777.589.886TL Katılımcı Sayısı 52.185	 <ul style="list-style-type: none"> Hisse Senedi Devlet Tahvili Finansman Bonosu Girişim Ser. YF Diğer

Fonlarımız

Hisse Fon (Risk: Yüksek)

Hangi katılımcılara uygun?

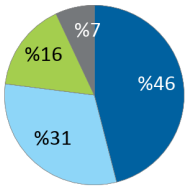
Katkı paylarının bir kısmını veya tamamını hisse senetlerine yatırarak sermaye kazancı ve temettü geliri elde etmek isteyen katılımcılara hitap eder. Uzun vadede yüksek getiri sağlamak için ara dönemlerde tasarruflarının değer kaybetme ihtimalini göze alabilen katılımcılar için uygundur. Bir başka deyişle agresif yatırım karakteri olan, hisse senetlerine ilgi duyan katılımcılar için emeklilik fon alternatifidir.

Fon Kodu	Fon Toplam Gider Kesintisi (Yıllık)	Fon İşletim Gider Kesintisi (Yıllık)	Fon Büyüklüğü ve Katılımcı Sayısı	Portföy Dağılımı
MHH	%2,28	%2,21	Fon Büyüklüğü 960.745.597TL Katılımcı Sayısı 31.074	 <ul style="list-style-type: none"> Hisse Senedi Girişim Ser. YF TPP

Katkı Fon (Risk: Orta)

Hangi katılımcılara uygun?

Sadece devlet katkılarının değerlendirildiği bu fon, en az %50 oranında kamu borçlanma araçları, gelir ortaklığı senetleri, kira sertifikalarından, %30'dan az olmamak üzere yerli hisse senetlerinden ve borsa yatırım fonları katılma paylarından ve mevzuat kapsamında yatırım yapılabilecek diğer varlıklardan faiz, kâr payı, temettü ve sermaye kazancı elde ederek devlet katkılarında tatminkar getiri sağlamayı hedefler.

Fon Kodu	Fon Toplam Gider Kesintisi (Yıllık)	Fon İşletim Gider Kesintisi (Yıllık)	Fon Büyüklüğü ve Katılımcı Sayısı	Portföy Dağılımı
MHT	%0,37	%0,35	Fon Büyüklüğü 1.145.606.538TL Katılımcı Sayısı 249.928	 <ul style="list-style-type: none"> Devlet Tahvili Hisse Senedi BYF Katılma Payları Diğer

Fonlarımız

Katılım Standart Fon (Risk: Orta)

Hangi katılımcılara uygun?

Faize dayalı para ve sermaye piyasası araçlarına yatırım yapmayan fon, TL cinsinden olmak üzere ağırlıklı olarak kamu kira sertifikaları ile seçilmiş paylara (hisse senetleri) yatırım yapar. Portföyün en az %60'ı Hazine Müsteşarlığı'nca ihraç edilen TL cinsinden Kira Sertifikaları'na yatırılır. %30'u aşmamak üzere fon portföyünün asgari %10'u Borsa İstanbul A.Ş. tarafından hesaplanan katılım endekslerindeki paylara yatırılır.

Fon Kodu	Fon Toplam Gider Kesintisi (Yıllık)	Fon İşletim Gider Kesintisi (Yıllık)	Fon Büyüklüğü ve Katılımcı Sayısı	Portföy Dağılımı
MHS	%1,91	%1,86	Fon Büyüklüğü 16.911.332TL Katılımcı Sayısı 1.125	<ul style="list-style-type: none"> Kamu Kira Ser. (TL) Hisse Senedi Katılma Hesabı (TL)

Katılım Katkı Fon (Risk: Orta)

Hangi katılımcılara uygun?

Sadece faizsiz emeklilik planları kapsamındaki devlet katkılarının değerlendirildiği bu fon, en az %50 oranında kamu kira sertifikalarından, %30'dan az olmamak üzere katılım endeksine tabi yerli hisse senetlerinden ve borsa yatırım fonları katılma paylarından ve mevzuat kapsamında yatırım yapılabilecek diğer varlıklardan kâr payı, temettü ve sermaye kazancı elde ederek devlet katkılarında faizsiz tatminkar getiri sağlamayı hedefler.

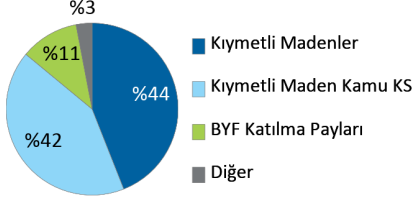
Fon Kodu	Fon Toplam Gider Kesintisi (Yıllık)	Fon İşletim Gider Kesintisi (Yıllık)	Fon Büyüklüğü ve Katılımcı Sayısı	Portföy Dağılımı
MHA	%0,37	%0,35	Fon Büyüklüğü 18.478.954TL Katılımcı Sayısı 28.575	<ul style="list-style-type: none"> Kamu Kira Ser. (TL) Hisse Senedi BYF Katılma Payları

Fonlarımız

Altın Katılım Fon (Risk: Yüksek)

Hangi katılımcılara uygun?

Ağırlıklı olarak altın bazında yatırım yaparak, altının Türk Lirası karşısındaki getirisini elde etmeyi hedefleyen katılımcılara uygundur ve faiz getirisi elde etmeyen bir fondur.

Fon Kodu	Fon Toplam Gider Kesintisi (Yıllık)	Fon İşletim Gider Kesintisi (Yıllık)	Fon Büyüklüğü ve Katılımcı Sayısı	Portföy Dağılımı
MEA	%1,09	%1,05	Fon Büyüklüğü 1.724.715.687TL Katılımcı Sayısı 64.950	 <ul style="list-style-type: none"> Kıymetli Madenler Kıymetli Maden Kamu KS BYF Katılma Payları Diğer

MetLife Fonları Performansı

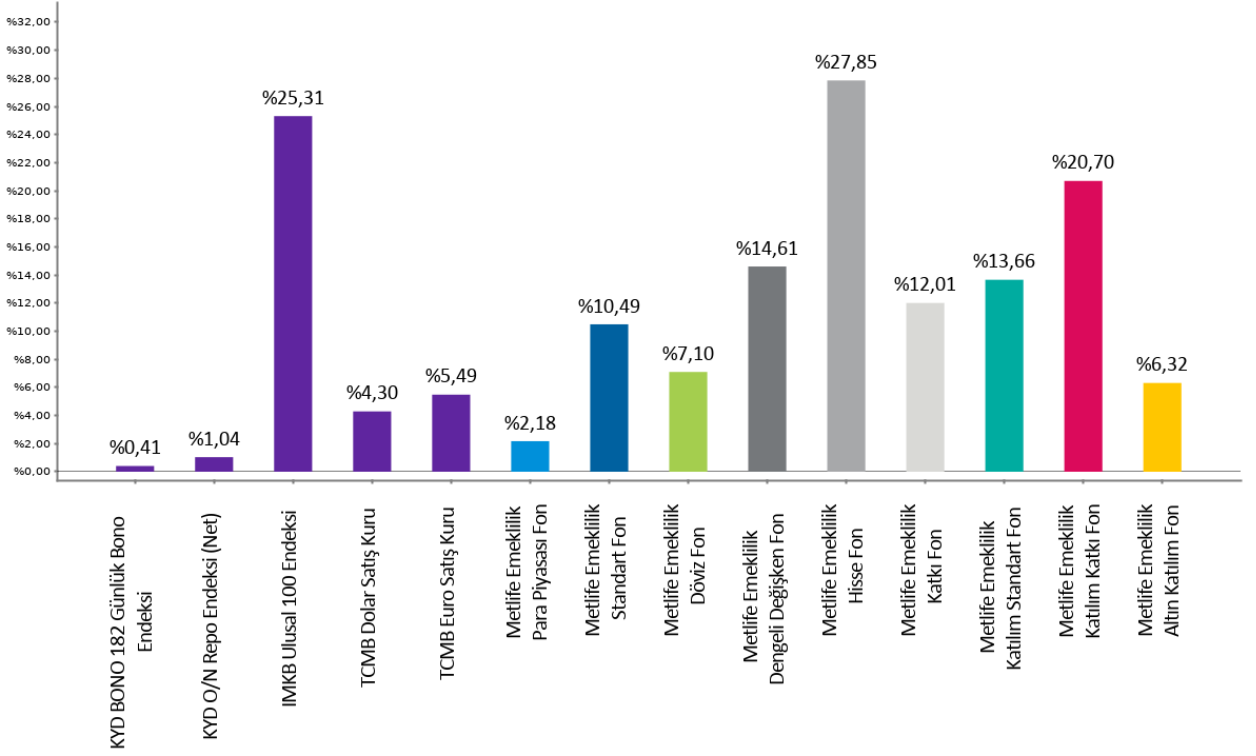
MetLife Emeklilik Yatırım Fonları	Halka Arz Tarihi	Halka Arzdan İtibaren Getiri	Son 1 Ay Getiri	Son 1 Yıl Getiri
Para Piyasası Fon	18.11.2009	%354,33	%2,18	%25,00
Standart Fon	18.11.2009	%433,59	%10,49	%69,31
Döviz Fon	18.11.2009	%1.915,75	%7,10	%71,34
Dengeli Değişken Fon	18.11.2009	%785,00	%14,61	%99,07
Hisse Fon	18.11.2009	%2.042,62	%27,85	%240,68
Katkı Fon	02.05.2013	%366,31	%12,01	%74,11
Katılım Standart Fon	13.01.2014	%468,48	%13,66	%79,19
Katılım Katkı Fon	28.02.2014	%433,44	%20,70	%72,59
Altın Katılım Fon	10.02.2020	%455,05	%6,32	%70,27

Fonlarımızın strateji, içerik ve performansları ile ilgili her türlü detaylı bilgiyi metlife.com.tr internet sitemizde "Emeklilik Yatırım Fonları" sayfasından güncel olarak takip edebilirsiniz.

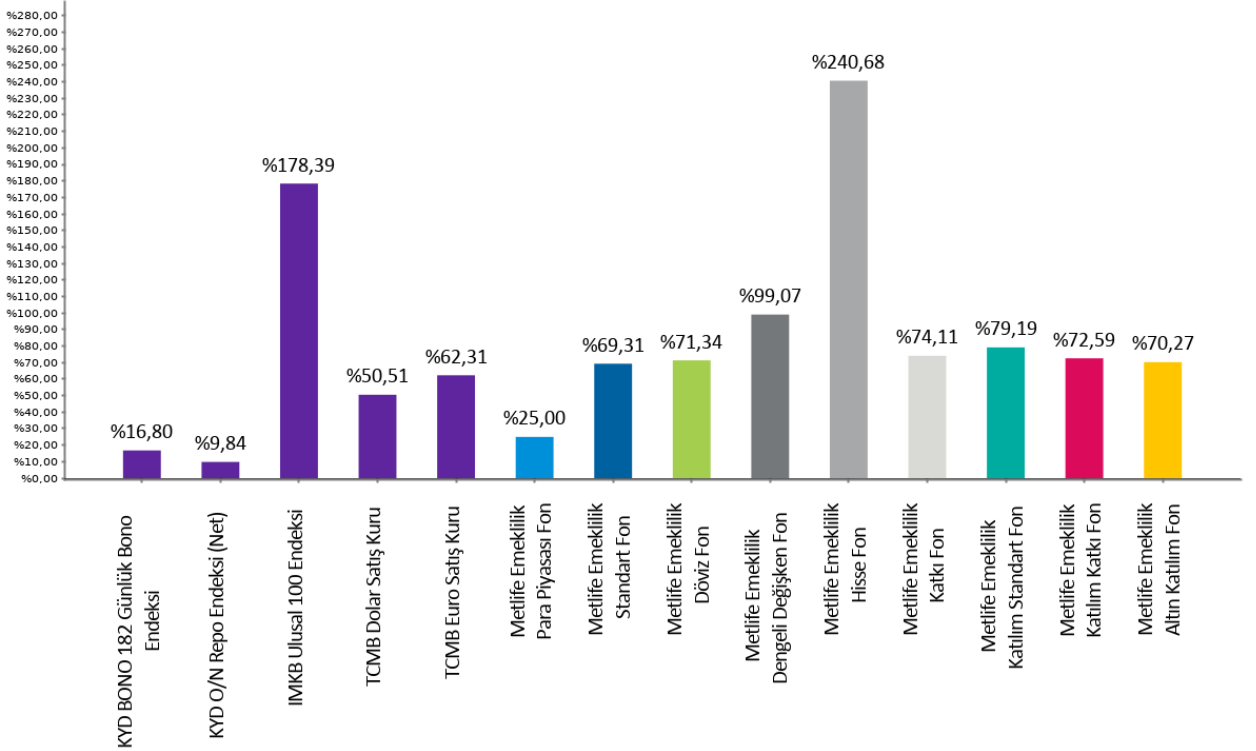
Bu belge MetLife Emeklilik ve Hayat A.Ş. tarafından sadece bilgi amaçlı yayınlanmış olup, içeriğinin hiçbir bölümü alım-satım yönünde yatırım tavsiyesi olarak değerlendirilemez. Yatırım danışmanlığı hizmeti, yetkili kuruluşlar tarafından kişilerin risk ve getiri tercihleri dikkate alınarak kişiye özel sunulmaktadır. Burada yer alan yorum ve tavsiyeler ise genel niteliktedir. Burada yer alan görüşler, yatırımcının mali durumuna veya risk ve getiri tercihlerine uygun olmayabilir. Bu nedenle, sadece burada yer alan bilgilere dayanılarak yatırım kararı verilmesi beklentilere uygun sonuçlar doğurmayabilir.

Karşılaştırmalı Fon Performansları

Son 1 Ay
03.07.2023 - 01.08.2023



Son 1 Yıl
01.08.2022 - 01.08.2023



Bireysel Emeklilik Sistemi ile ilgili bunları biliyor musunuz?

%30
Devlet Katkısı

Bireysel emeklilik hesabınıza yatırılan her katkı payının %30'u oranındaki tutar, mevcut yatırımınıza ek olarak devlet tarafından emeklilik hesabınıza ödenir.

Maksimum Devlet Katkısı

Bir takvim yılında hak kazanılabilecek maksimum devlet katkısı tutarı, yıllık toplam brüt asgari ücretin %30'u kadardır. Bu limiti aşan katkı / ek katkı payları için ödendiği yılları takip eden takvim yıllarında da devlet katkısı hesaplaması ve ödemesi yapılır.

Katılım Şartları

Bireysel Emeklilik Sistemi'ne katılmak için herhangi bir yaş sınırı bulunmamaktadır. Bununla birlikte devlet katkısından faydalanmak için T.C. vatandaşı veya mavi kart sahibi olmanız ve ödeyenin işveren ya da tüzel kişi olmaması gerekmektedir.

**56 YAŞ
10 YIL**
Hak Ediş

Bireysel Emeklilik Sistemi'nde en az 10 yıl kalıp 56 yaş doldurulduğunda devlet katkısının tamamını almaya hak kazanarak emekli olunabilir.

Devlet Katkısı Hak Ediş Süresi

Sistemde Kalış Süresi	10 yıldan fazla, 56 yaş	10 yıldan fazla, 56 yaşından önce	6-10 yıl	3-6 yıl	0-3 yıl
Hak Ediş Oranı	%100	%60	%35	%15	%0

5+

Yılı Aşan Sözleşmelerde %0 Kesinti Avantajı

Sistemde kaldıkça sistemin sunduğu avantajlardan daha çok faydalanılır. Bireysel emeklilik sözleşmesinin ilk 5 yılında yönetim gider kesintisi ve giriş aidatı gibi kesintilerin toplamı, her yıl için aylık brüt asgari ücretin %8,5'i oranında yapılabilir. 6'ncı yıldan itibaren ise yönetim gider kesintisi, giriş aidatı gibi kesintiler yapılmaz.

Fon Yönetimi

Bireysel Emeklilik Sistemi'nde getirileri artırmak için risk tercihinine göre fonlar yönetilebilir; bir yılda en fazla 12 kez fon değiştirerek daha iyi bir getiri oranı yakalanabilir.

Hızlı Ulaşım

E-şube üzerinden birikimlerinizi 7/24 takip edebilir, işlemlerinizi istediğiniz zaman gerçekleştirebilirsiniz.

MetLife Emeklilik ve Hayat A.Ş.
Kavacık Ticaret Merkezi
Rüzgârlıbahçe Mahallesi Çam Pınarı Sokak No:1
Kavacık 34805 Beykoz / İstanbul
Sicil No: 388669
MERSİS No: 0854006902900025

 /MetLifeTR
 /MetLifeTR
 /MetLifeTR
 /MetLifeTurkiye
 /metlife.com.tr

(0850) 222 0 638 (MET)
Faks: (0216) 538 94 94

MetLife, Inc (NYSE: MET), kendisine bağlı ortaklıkları ve iştirakleri ("MetLife") aracılığıyla, bireysel ve kurumsal müşterilerinin değişen dünyalarına yön vermelerine yardım etmek üzere sigorta, yıllık gelir sigortaları, çalışan yan hakları ve varlık yönetimi alanlarında hizmet veren, dünyanın önde gelen finansal hizmet şirketlerinden biridir. 1868 yılında kurulmuş olan ve 40'tan fazla ülkede faaliyet gösteren MetLife; Amerika Birleşik Devletleri, Japonya, Latin Amerika, Asya, Avrupa ve Ortadoğu'da pazar lideri konumundadır. Daha fazla bilgi için www.metlife.com adresini ziyaret ediniz.