

MetLife

Aylık Bireysel Fon Bülteni

Eylül 2023



Yakın Dönem Beklentilerimiz - 1

Piyasa Değerlendirmesi - Eylül 2023

Majör merkez bankalarının para politikası kararları ve yetkililerin yılın devamında izleyecekleri politikaya yönelik yaptıkları yönlendirmeler global risk iştahı üzerinde belirleyici olmaya devam etmektedir. Petrol fiyatlarının son üç aydır olduğu gibi eylül ayında da yükselmeye devam etmesi enflasyon endişelerinin azalmasını engelledi. Fed (ABD Merkez Bankası) her ne kadar eylül ayında beklentilere paralel bir faiz artırımına gitmese de Fed yetkililerinin bir faiz artışına daha işaret eden açıklamalarda bulunması ve yönlendirmelerin ardından 2024 yılında gerçekleşmesi beklenen faiz indiriminin gelecek yılın son çeyreğine ötelenmesi risk iştahını baskılamaya devam etti. Ağustos ayında ABD kredi notunun düşürülmesiyle güç kaybeden ABD endeksleri eylül ayında satıcılı seyrini hızlandırdı. S&P 500 endeksi %5'e yakın değer kaybetti. Aylık bazda bu kadar fazla bir değer kaybı en son 2022 yılı Aralık ayında Fed'in faiz artırımlarına devam edileceğine yönelik mesaj vermesiyle görülmüştü. Sıkılaştırma sürecinin beklenenden daha uzun sürebileceği görüşü piyasaları rahatsız etmektedir. ABD tahvillerinde satış dalgası devam etti ve ABD 10 yıllık tahvil faizi %4,10'dan %4,57'ye yükselerek 2008 yılından beri ilk defa bu seviyeleri gördü. Küresel tahvil piyasasında görülen satış dalgası ve dolar endeksinin güç kazanması ile ons altın 1940 dolardan 1848 dolara %4,7 değer kaybetti.

Yurt içinin gündeminde yayımlanan Orta Vadeli Program (OVP), TCMB'nin faiz kararı, kredi derecelendirme kuruluşlarının Türkiye değerlendirmeleri yer aldı. Borsa İstanbul'da BİST 100 endeksinin getirisi son üç aya göre azalsa da eylül ayında %5,3 yükseliş takip edildi. TCMB'nin politika faizini artırması ve KKM'yi TL mevduata dönüştürme hedefi ile TL mevduat faizlerinin yükselmesine karşılık, aylık enflasyonun yüksek seyri karşısında yatırımcı reel getiri arayışını borsada aramaya devam etti. OVP'de yer alan yıl sonu enflasyon hedefine göre yılın son çeyreğinde %10 kadar daha enflasyon görülecek. USDTRY'nin sakin seyri ve altının zayıf seyri de borsada yükseliş hareketini destekledi. Tahvil faizleri TCMB'nin 500 baz puan faiz artırması ile yükselmeye devam etti. 10 yıllık tahvil faizi %19,3 seviyesinden %27,15 seviyesine yükseldi.

Uluslararası gelişmeler

ABD tarım dışı istihdam verisi ağustos ayında beklentilerin hafif üzerinde 187 bin artış gösterdi. Ortalama saatlik kazançlar aylık %0,3 artması bekleniyorken %0,2 arttı. İşsizlik verisi de %3,5 seviyesinden %3,8'e yükseldi.

ABD ISM imalat PMI eylül ayında 47,6 seviyesinden 49'a yükseldi. Veri on bir aydır daralma bölgesinde kalmaya devam etse de eşik seviye olan 50'ye yaklaşması kötünün geride kaldığına yönelik beklenti oluşturdu. İmalat PMI verisi de 47,9'dan 49,8'e yükseldi. ABD hizmet PMI verisi ise büyümeye işaret etse de 50,5 seviyesinden 50,1'e gerileme kaydetti.

ABD Tüfe verisi ağustos ayında yıllık bazda %3,2'den %3,7'ye artış gösterdi. Petrol fiyatlarının yukarı yönlü seyretmeye devam etmesi enflasyon endişelerinin azalmasını engelledi. Çekirdek enflasyon ise %4,7'den %4,3'e geriledi.

ABD sanayi üretimi ağustos ayında beklentilerin üzerinde %0,4 arttı. Perakende satışlar verisi de beklentilerin üzerinde %0,6 artış göstererek güçlü talebe işaret etmeye devam etti.

Yakın Dönem Beklentilerimiz - 2

Fed piyasa beklentilerine paralel politika faizinde değişikliğe gitmeyerek %5,25-5,5 aralığında tuttu. Ancak, yılın geri kalanı için bir faiz artışına daha gidilebileceğine yönelik sinyal verildi. Fed'in enflasyon tahminleri bu yıl için %3,2'den %3,3'e yükselirken, 2024 için de %2,5 olarak korundu. %2 enflasyon hedefine ulaşmak için sıkı para politikası duruşunun devam edeceği beklentisinin kuvvetlenmesi ile piyasanın faiz indirim beklentileri 2024 yılının son çeyreğine ötelendi.

Fed'in enflasyon göstergesi olarak takip ettiği çekirdek kişisel tüketim harcamaları ağustos ayında beklentilerin altında aylık bazda %0,1 arttı. Yıllık bazda %4,2'den %3,9'a geriledi. Veri beklentilerin altında kalsa da Fed'in enflasyon hedefinin oldukça üzerinde bulunduğu için bir faiz artırımını daha görülebileceğine yönelik beklentilerde önemli bir değişiklik olmadı.

Avrupa Merkez Bankası (ECB) 25 baz puan faiz artırımına giderek politika faizini %4,50'ye yükseltti. Projeksiyonlarında da revizyona giden banka, 2023 enflasyon beklentisini %5,4'ten %5,6'ya, 2024 için de %3'ten %3,2'ye yükseltti. Büyüme tahminlerinde ise aşağı yönlü revize yapıldı. 2023-2024 beklentisi sırasıyla %0,9'dan %0,7'ye ve %1,5'ten %1'e revize edildi. ECB Başkanı Lagarde sıkılaştırmanın seviyesi ve süresi verilere bağlı kalmaya devam edecek açıklaması yaptı.

Avrupa Bölgesi'nde yıllık TÜFE'nin ağustos ayında %5,3'ten %5,2'ye gerilemesinin ardından eylül ayının öncü verisi enflasyonun %4,3 seviyesine gerilediğini gösterdi. ECB Başkanı Lagarde, yıllık enflasyondaki gerilemeye karşılık yüksek seyrin devam ettiğine dikkat çekti.

OECD küresel büyüme tahminini 2023 yılı için %2,7'den %3'e yükseltirken, 2024 yılı tahminini ise %2,9'dan %2,7'ye indirdi. Küresel ekonomi 2023 yılının ilk yarısında beklenenden daha güçlü kalsa da büyüme görünümü zayıf kalmaya devam ediyor açıklaması yapıldı. Çin'de beklentilerin altında kalan toparlanmanın küresel büyüme üzerinde baskı oluşturacağı ifade edildi.

Suudi Arabistan ve Rusya petrol üretimi ve ihracatındaki kısıtlamaları yıl sonuna kadar uzattığını açıkladı. Kararın ardından petrol fiyatları 90 doların üzerine yükseldi.

Ulusal Gelişmeler

Yurt içinde 2024-2026 dönemini kapsayan OVP açıklandı. 2023 büyüme beklentisi %5'ten %4,4'e, 2024 beklentisi %5,5'ten %4'e revize edildi. Enflasyon beklentilerinde de bir önceki OVP'ye göre önemli revizeler var. 2023 yılı için enflasyon beklentisi %24,9'dan %65'e revize edilirken, 2024-2026 yılı için ise beklenti sırasıyla %33, %15,2 ve %8,5 oldu. Depremin bütçe açığı üzerinde yük yaratması nedeniyle 2023 ve 2024 yılı için bütçe açığı/GSYİH beklentisi %6,4'e yükseldi.

Haziran ayında fazla veren cari denge temmuz ayında beklentilerin üzerinde 5,5 milyar dolar açık verdi. 12 aylık cari açık 58,5 milyar dolar oldu.

Sanayi üretimi temmuz ayında %0,4 azaldı. Geçen yılın aynı ayı ile kıyaslandığında ise %7,4 artış gösterdi. Madencilik ve taş ocakçılığı sektörü endeksi bir önceki yılın aynı ayına göre %1,7 azalırken, imalat sanayi sektörü endeksi %7,4 arttı. Perakende satışlar verisi ise temmuz ayında aylık %2,7 arttı.

TCMB, Kur Korunmalı Mevduat (KKM) zorunlu karşılık oranını vadeye göre farklılaştırdı. 6 aya kadar vadeli KKM'de zorunlu karşılık oranı 10 puan artışla yüzde %25'e çıkarıldı. 1 yıla kadar, 1 yıl ve daha uzun vadeli olanlar için zorunlu karşılık oranı ise %5 olarak belirlendi.

KKM büyüklüğü azalmaya devam ediyor. 5 haftada 103 milyar TL azalışla 3,3 trilyon TL'ye geriledi. TCMB'nin attığı adımlar KKM'nin azalmasında etkili olmaktadır.

Yakın Dönem Beklentilerimiz - 3

TCMB beklentilere paralel 500 baz puan faiz artırarak politika faizini %30'a yükseltti. Karar metninde, enflasyonun temmuz ve ağustos aylarında öngörülenin üzerinde gerçekleştiği ifade edildi. Petrol fiyatlarındaki artış ve enflasyon beklentilerinde süregelen bozulma enflasyonda ilave yukarı yönlü baskı oluşturuyor açıklaması yapıldı. Dezenflasyon süreci için 2024 yılına vurgu devam ederken, Türk lirası varlıklara yurt içi ve yurt dışı talebin artmaya başlaması fiyat istikrarına güçlü katkıda bulunacaktır denildi. Yurt içinde tüketici fiyat endeksi eylül ayında aylık bazda %4,75 arttı. Bir önceki yılın aynı ayına göre ise %61,53 olarak gerçekleşti. Yıl sonu enflasyon beklentileri %65 ve üzerine yükseldiği için yılın son çeyreğinde en az %10 kadar daha enflasyon beklentisi bulunuyor.

Uluslararası kredi derecelendirme kuruluşları Türkiye'nin kredi notu görünümünü revize etti. Fitch Ratings, Türkiye'nin kredi notunu "B" olarak teyit ederken not görünümünü "negatif"ten "durağan"a yükseltti. Görünümün revize edilmesiyle ilişkili kısa vadeli makro-finansal istikrar risklerini azaltan ve ödemeler dengesi baskılarını hafifleten daha geleneksel ve tutarlı bir politika karışımına dönüşü yansıtıyor açıklaması yapıldı.

S&P Global, Türkiye'nin uzun vadeli döviz cinsinden kredi notunu "B" olarak teyit etti. Not görünümünü de "negatif"ten, "durağan"a yükseltti. Türkiye büyüme beklentisini 2023 yılı için %3,5'e, 2024 yılı için %2,3'e yükseltti. 2025 ve 2026 yılı büyüme tahmininde ise aşağı yönlü revize yaparak %2,9'a çekti.

Bankacılık sektörünün net kârı ağustos ayında aylık bazda %32 artışla 57,1 milyar TL oldu. Özsermaye kârlılığı Temmuz-Ağustos döneminde %33,8 olarak gerçekleşti.

Türkiye'ye gelen yabancı ziyaretçi sayısı ağustos ayında yıllık %5,6 artışla 6,7 milyon oldu. Bir önceki ay ziyaretçi sayısı 7,1 milyondur. Yılın ilk sekiz ayı değerlendirilecek olursa ziyaretçi sayısı 37 milyona yaklaşarak geçen yıla kıyasla %14 büyüme gösterdi.

Türkiye genelinde konut satışları ağustos ayında bir önceki yılın aynı ayına göre %1,1 azalışla 122,9 bin adet oldu. Bir önceki ay 109,5 bin adet konut satışı gerçekleşmişti. Yıllık bazda bir gerileme görülse de ağustos ayında bu yılın en iyi satış rakamı açıklandı. Toplam konut satışları içinde ipotekli satışların payı %13,4 olarak gerçekleşti. Yılın ilk sekiz ayı değerlendirildiğinde ise konut satışları %15,5 azalışla 797,4 bin olarak gerçekleşti.

Otomobil ve hafif ticari araç pazarı eylül ayında yıllık %55,9 artarak 96.793 adet oldu. Yılın ilk dokuz ayı değerlendirilecek olursa geçen yılın aynı dönemine kıyasla %64,8 artışla 857.575 adete yükseldi.

Fon yöneticilerinin kişisel görüşleri olarak hazırlanmıştır. Yatırım tavsiyesi veya danışmanlığı niteliğinde değildir. Deniz Portföy Yönetimi A.Ş. ve Denizbank A.Ş. fonları yönetirken bu stratejileri temel almak zorunda değildir. Güvenilir olduğu düşünülen kaynaklardan derlenmiştir, kaynaklardaki hatalı veriler yazarı bağlamaz. Yorumlar yazarının kişisel görüşlerini yansıtır ve ilgili şirketlerin resmi görüşü yerine geçmez. Bu görüşler mali durumunuz ile risk ve getiri tercihlerinize uygun olmayabilir. Bu nedenle, sadece burada yer alan bilgilere dayanılarak yatırım kararı verilmesi beklentilerinize uygun sonuçlar doğurmayabilir.

© 2023 Deniz Portföy Yönetimi A.Ş.

Fonlarımız

Para Piyasası Fon (Risk: Düşük)

Hangi katılımcılara uygun?

Tasarruflarını korumak ve düzenli getiri elde etmek isteyen katılımcılar için uygundur. Riski yani oynaklığı (volatilité) en düşük fonumuzdur.

Fon Kodu	Fon Toplam Gider Kesintisi (Yıllık)	Fon İşletim Gider Kesintisi (Yıllık)	Fon Büyüklüğü ve Katılımcı Sayısı	Portföy Dağılımı
MHL	%1,09	%1,02	Fon Büyüklüğü 223.403.362TL Katılımcı Sayısı 20.330	<ul style="list-style-type: none"> Mevduat (TL) Devlet Tahvili Finansman Bonosu Ters-Repo Özel Sektör Tahvili Diğer

Standart Fon (Risk: Orta)

Hangi katılımcılara uygun?

Ağırlıklı olarak kamu borçlanma araçlarından, %10'dan az olmamak üzere yerli hisse senetlerinden ve diğer yatırım araçlarından faiz, kâr payı, temettü ve sermaye kazancı elde etmek suretiyle reel bazda tatminkar getiri sağlamayı hedefleyen katılımcılara hitap eder.

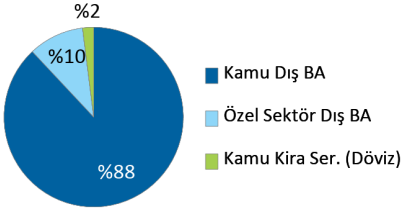
Fon Kodu	Fon Toplam Gider Kesintisi (Yıllık)	Fon İşletim Gider Kesintisi (Yıllık)	Fon Büyüklüğü ve Katılımcı Sayısı	Portföy Dağılımı
MHK	%1,91	%1,86	Fon Büyüklüğü 1.579.577.379TL Katılımcı Sayısı 158.067	<ul style="list-style-type: none"> Devlet Tahvili Hisse Senedi Özel Sektör Tahvili Mevduat (TL) Diğer

Fonlarımız

Döviz Fon (Risk: Orta)

Hangi katılımcılara uygun?

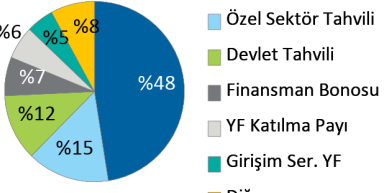
Fon, portföyünün en az %80'ini kamu kesimince ihraç edilen ve vadesine 5 yıldan az kalmış USD cinsinden eurobondlara (dış borçlanma araçları) yatırmak suretiyle yabancı para cinsinden gelir elde etmeyi amaçlamaktadır. Fon, genel ortalamada görece daha kısa vadeli eurobondları tercih etmek suretiyle eurobond kupür değerlerinin piyasa faiz hareketlerine duyarlılığını azaltarak USD/TRY performansına daha yüksek oranda korelasyon sağlamayı hedefler.

Fon Kodu	Fon Toplam Gider Kesintisi (Yıllık)	Fon İşletim Gider Kesintisi (Yıllık)	Fon Büyüklüğü ve Katılımcı Sayısı	Portföy Dağılımı
MHD	%1,91	%1,86	Fon Büyüklüğü 1.371.506.197TL Katılımcı Sayısı 50.394	 <ul style="list-style-type: none"> Kamu Dış BA Özel Sektör Dış BA Kamu Kira Ser. (Döviz)

Dengeli Değişken Fon (Risk: Orta)

Hangi katılımcılara uygun?

Yatırım tercihini belirlemek yerine birikimlerin yatırıma ne şekilde yönlendirileceği konusunda kararı portföy yöneticisine bırakan ve piyasa koşullarına göre portföy yöneticisinin en uygun portföy dağılımını gerçekleştireceğini düşünen katılımcılara uygundur.

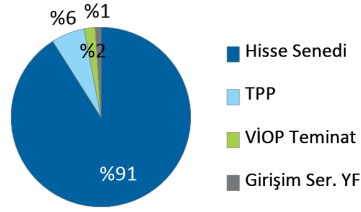
Fon Kodu	Fon Toplam Gider Kesintisi (Yıllık)	Fon İşletim Gider Kesintisi (Yıllık)	Fon Büyüklüğü ve Katılımcı Sayısı	Portföy Dağılımı
MHE	%2,28	%2,21	Fon Büyüklüğü 888.476.381TL Katılımcı Sayısı 53.911	 <ul style="list-style-type: none"> Hisse Senedi Özel Sektör Tahvili Devlet Tahvili Finansman Bonosu YF Katılma Payı Girişim Ser. YF Diğer

Fonlarımız

Hisse Fon (Risk: Yüksek)

Hangi katılımcılara uygun?

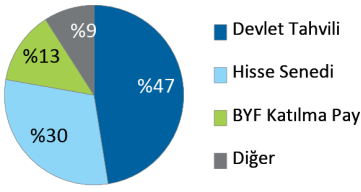
Katkı paylarının bir kısmını veya tamamını hisse senetlerine yatırarak sermaye kazancı ve temettü geliri elde etmek isteyen katılımcılara hitap eder. Uzun vadede yüksek getiri sağlamak için ara dönemlerde tasarruflarının değer kaybetme ihtimalini göze alabilen katılımcılar için uygundur. Bir başka deyişle agresif yatırım karakteri olan, hisse senetlerine ilgi duyan katılımcılar için emeklilik fon alternatifidir.

Fon Kodu	Fon Toplam Gider Kesintisi (Yıllık)	Fon İşletim Gider Kesintisi (Yıllık)	Fon Büyüklüğü ve Katılımcı Sayısı	Portföy Dağılımı
MHH	%2,28	%2,21	Fon Büyüklüğü 1.256.564.973TL Katılımcı Sayısı 36.271	 <ul style="list-style-type: none"> Hisse Senedi TPP VIOP Teminat Girişim Ser. YF

Katkı Fon (Risk: Orta)

Hangi katılımcılara uygun?

Sadece devlet katkılarının değerlendirildiği bu fon, en az %50 oranında kamu borçlanma araçları, gelir ortaklığı senetleri, kira sertifikalarından, %30'dan az olmamak üzere yerli hisse senetlerinden ve borsa yatırım fonları katılma paylarından ve mevzuat kapsamında yatırım yapılabilecek diğer varlıklardan faiz, kâr payı, temettü ve sermaye kazancı elde ederek devlet katkılarında tatminkar getiri sağlamayı hedefler.

Fon Kodu	Fon Toplam Gider Kesintisi (Yıllık)	Fon İşletim Gider Kesintisi (Yıllık)	Fon Büyüklüğü ve Katılımcı Sayısı	Portföy Dağılımı
MHT	%0,37	%0,35	Fon Büyüklüğü 1.243.152.162TL Katılımcı Sayısı 256.177	 <ul style="list-style-type: none"> Devlet Tahvili Hisse Senedi BYF Katılma Payları Diğer

Fonlarımız

Katılım Standart Fon (Risk: Orta)

Hangi katılımcılara uygun?

Faize dayalı para ve sermaye piyasası araçlarına yatırım yapmayan fon, TL cinsinden olmak üzere ağırlıklı olarak kamu kira sertifikaları ile seçilmiş paylara (hisse senetleri) yatırım yapar. Portföyün en az %60'ı Hazine Müsteşarlığı'nca ihraç edilen TL cinsinden Kira Sertifikaları'na yatırılır. %30'u aşmamak üzere fon portföyünün asgari %10'u Borsa İstanbul A.Ş. tarafından hesaplanan katılım endekslerindeki paylara yatırılır.

Fon Kodu	Fon Toplam Gider Kesintisi (Yıllık)	Fon İşletim Gider Kesintisi (Yıllık)	Fon Büyüklüğü ve Katılımcı Sayısı	Portföy Dağılımı
MHS	%1,91	%1,86	Fon Büyüklüğü 17.996.931TL Katılımcı Sayısı 1.182	<ul style="list-style-type: none"> Kamu Kira Ser. (TL) Hisse Senedi Katılma Hesabı (TL)

Katılım Katkı Fon (Risk: Orta)

Hangi katılımcılara uygun?

Sadece faizsiz emeklilik planları kapsamındaki devlet katkılarının değerlendirildiği bu fon, en az %50 oranında kamu kira sertifikalarından, %30'dan az olmamak üzere katılım endeksine tabi yerli hisse senetlerinden ve borsa yatırım fonları katılma paylarından ve mevzuat kapsamında yatırım yapılabilecek diğer varlıklardan kâr payı, temettü ve sermaye kazancı elde ederek devlet katkılarında faizsiz tatminkar getiri sağlamayı hedefler.

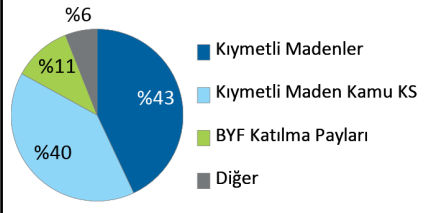
Fon Kodu	Fon Toplam Gider Kesintisi (Yıllık)	Fon İşletim Gider Kesintisi (Yıllık)	Fon Büyüklüğü ve Katılımcı Sayısı	Portföy Dağılımı
MHA	%0,37	%0,35	Fon Büyüklüğü 20.906.802TL Katılımcı Sayısı 29.576	<ul style="list-style-type: none"> Kamu Kira Ser. (TL) Hisse Senedi BYF Katılma Payları Katılma Hesabı (TL)

Fonlarımız

Altın Katılım Fon (Risk: Yüksek)

Hangi katılımcılara uygun?

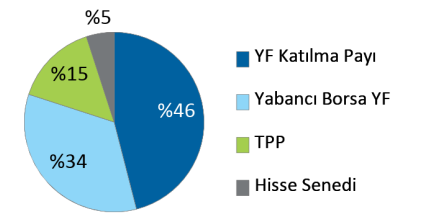
Ağırlıklı olarak altın bazında yatırım yaparak, altının Türk Lirası karşısındaki getirisini elde etmeyi hedefleyen katılımcılara uygundur ve faiz getirisi elde etmeyen bir fondur.

Fon Kodu	Fon Toplam Gider Kesintisi (Yıllık)	Fon İşletim Gider Kesintisi (Yıllık)	Fon Büyüklüğü ve Katılımcı Sayısı	Portföy Dağılımı
MEA	%1,09	%1,05	Fon Büyüklüğü 1.680.758.589TL Katılımcı Sayısı 71.169	 <ul style="list-style-type: none"> Kıymetli Madenler Kıymetli Maden Kamu KS BYF Katılma Payları Diğer

Teknoloji Fon (Risk: Yüksek)

Hangi katılımcılara uygun?

Katılımcıların bir kısmını veya tamamını teknoloji alanındaki şirketlerin ortaklık payları ve diğer varlıklarına, ağırlıklı olarak borsa yatırım fonları üzerinden yatırım yapmak isteyen katılımcılara hitap eder. Uzun vadede yüksek getiri sağlamak için ara dönemlerde tasarruflarının değer kaybetme ihtimalini göze alabilen katılımcılar için uygundur. Bir başka deyişle agresif yatırım karakteri olan, teknoloji hisse senetlerine ilgi duyan katılımcılar için emeklilik fon alternatifidir.

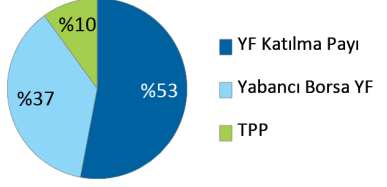
Fon Kodu	Fon Toplam Gider Kesintisi (Yıllık)	Fon İşletim Gider Kesintisi (Yıllık)	Fon Büyüklüğü ve Katılımcı Sayısı	Portföy Dağılımı
MEV	%1,65	%1,55	Fon Büyüklüğü 8.851.415TL Katılımcı Sayısı 608	 <ul style="list-style-type: none"> YF Katılma Payı Yabancı Borsa YF TPP Hisse Senedi

Fonlarımız

Sürdürülebilirlik Fon (Risk: Yüksek)

Hangi katılımcılara uygun?

Katkı paylarının bir kısmını veya tamamını sürdürülebilirlik esaslarına uygun olarak faaliyet gösteren şirketlerin ortaklık payları ve diğer varlıklarına, ağırlıklı olarak borsa yatırım fonları üzerinden yatırım yapmak isteyen katılımcılara hitap eder. Uzun vadede yüksek getiri sağlamak için ara dönemlerde tasarruflarının değer kaybetme ihtimalini göze alabilen katılımcılar için uygundur. Bir başka deyişle agresif yatırım karakteri olan, sürdürülebilir temadaki hisse senetlerine ilgi duyan katılımcılar için emeklilik fon alternatifidir.

Fon Kodu	Fon Toplam Gider Kesintisi (Yıllık)	Fon İşletim Gider Kesintisi (Yıllık)	Fon Büyüklüğü ve Katılımcı Sayısı	Portföy Dağılımı
MEY	%1,65	%1,55	Fon Büyüklüğü 3.398.633TL Katılımcı Sayısı 348	 <ul style="list-style-type: none">YF Katılma PayıYabancı Borsa YFTPP

MetLife Fonları Performansı

MetLife Emeklilik Yatırım Fonları	Halka Arz Tarihi	Halka Arzdan İtibaren Getiri	Son 1 Ay Getiri	Son 1 Yıl Getiri
Para Piyasası Fon	18.11.2009	%377,26	%2,75	%25,87
Standart Fon	18.11.2009	%452,53	%1,34	%47,35
Döviz Fon	18.11.2009	%1.947,25	%2,21	%65,93
Dengeli Değişken Fon	18.11.2009	%913,24	%4,16	%98,88
Hisse Fon	18.11.2009	%2.480,91	%7,80	%240,36
Katkı Fon	02.05.2013	%396,39	%2,49	%48,72
Katılım Standart Fon	13.01.2014	%503,82	%1,94	%60,50
Katılım Katkı Fon	28.02.2014	%493,42	%3,95	%67,61
Altın Katılım Fon	10.02.2020	%440,38	%-0,96	%66,43
Teknoloji Fon	07.08.2023	%4,23	%3,30	-
Sürdürülebilirlik Fon	07.08.2023	%3,17	%2,78	-

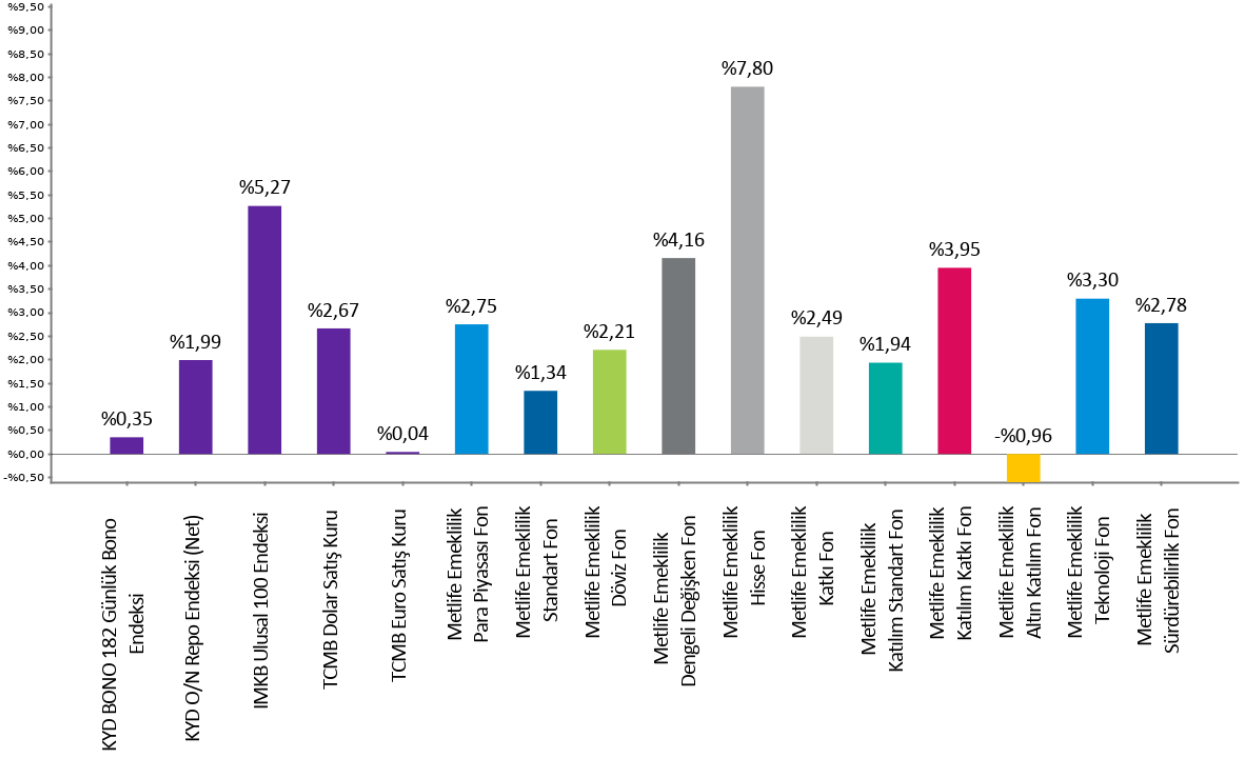
Fonlarımızın strateji, içerik ve performansları ile ilgili her türlü detaylı bilgiyi metlife.com.tr internet sitemizde “Emeklilik Yatırım Fonları” sayfasından güncel olarak takip edebilirsiniz.

Bu belge MetLife Emeklilik ve Hayat A.Ş. tarafından sadece bilgi amaçlı yayınlanmış olup, içeriğinin hiçbir bölümü alım-satım yönünde yatırım tavsiyesi olarak değerlendirilemez. Yatırım danışmanlığı hizmeti, yetkili kuruluşlar tarafından kişilerin risk ve getiri tercihleri dikkate alınarak kişiye özel sunulmaktadır. Burada yer alan yorum ve tavsiyeler ise genel niteliktedir. Burada yer alan görüşler, yatırımcının mali durumuna veya risk ve getiri tercihlerine uygun olmayabilir. Bu nedenle, sadece burada yer alan bilgilere dayanılarak yatırım kararı verilmesi beklentilere uygun sonuçlar doğurmayabilir.

Karşılaştırmalı Fon Performansları

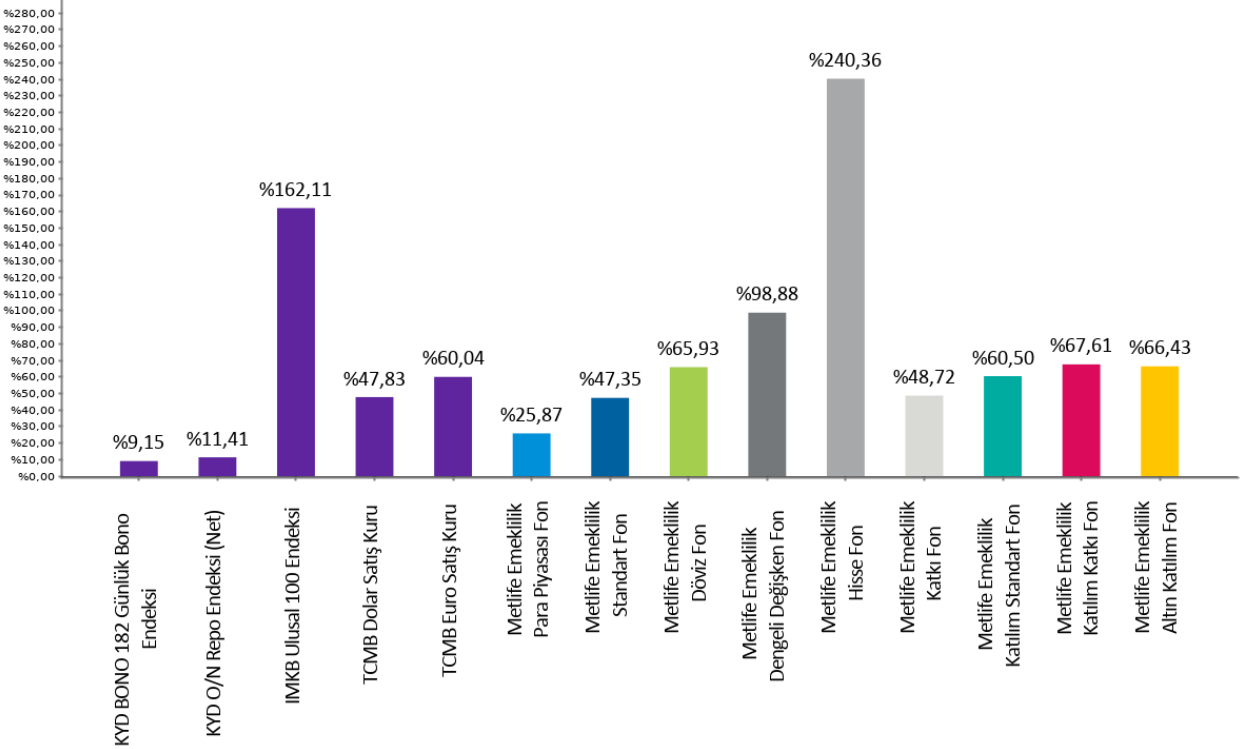
Son 1 Ay

01.09.2023 - 02.10.2023



Son 1 Yıl

03.10.2022 - 02.10.2023



Bireysel Emeklilik Sistemi ile ilgili bunları biliyor musunuz?

%30

Devlet Katkısı

Bireysel emeklilik hesabınıza yatırılan her katkı payının %30'u oranındaki tutar, mevcut yatırımınıza ek olarak devlet tarafından emeklilik hesabınıza ödenir.

Maksimum Devlet Katkısı

Bir takvim yılında hak kazanılabilecek maksimum devlet katkısı tutarı, yıllık toplam brüt asgari ücretin %30'u kadardır. Bu limiti aşan katkı / ek katkı payları için ödendiği yılları takip eden takvim yıllarında da devlet katkısı hesaplaması ve ödemesi yapılır.

Katılım Şartları

Bireysel Emeklilik Sistemi'ne katılmak için herhangi bir yaş sınırı bulunmamaktadır. Bununla birlikte devlet katkısından faydalanmak için T.C. vatandaşı veya mavi kart sahibi olmanız ve ödeyenin işveren ya da tüzel kişi olmaması gerekmektedir.

**56 YAŞ
10 YIL**

Hak Ediş

Bireysel Emeklilik Sistemi'nde en az 10 yıl kalıp 56 yaş doldurulduğunda devlet katkısının tamamını almaya hak kazanarak emekli olunabilir.

Devlet Katkısı Hak Ediş Süresi

Sistemde Kalış Süresi	10 yıldan fazla, 56 yaş	10 yıldan fazla, 56 yaşından önce	6-10 yıl	3-6 yıl	0-3 yıl
Hak Ediş Oranı	%100	%60	%35	%15	%0

5+

Yılı Aşan Sözleşmelerde %0 Kesinti Avantajı

Sistemde kaldıkça sistemin sunduğu avantajlardan daha çok faydalanılır. Bireysel emeklilik sözleşmesinin ilk 5 yılında yönetim gider kesintisi ve giriş aidatı gibi kesintilerin toplamı, her yıl için aylık brüt asgari ücretin %8,5'i oranında yapılabilir. 6'ncı yıldan itibaren ise yönetim gider kesintisi, giriş aidatı gibi kesintiler yapılmaz.

Fon Yönetimi

Bireysel Emeklilik Sistemi'nde getirileri artırmak için risk tercihinine göre fonlar yönetilebilir; bir yılda en fazla 12 kez fon değiştirerek daha iyi bir getiri oranı yakalanabilir.

Hızlı Ulaşım

E-şube üzerinden birikimlerinizi 7/24 takip edebilir, işlemlerinizi istediğiniz zaman gerçekleştirebilirsiniz.

MetLife Emeklilik ve Hayat A.Ş.
Kavacık Ticaret Merkezi
Rüzgârlıbahçe Mahallesi Çam Pınarı Sokak No:1
Kavacık 34805 Beykoz / İstanbul
Sicil No: 388669
MERSİS No: 0854006902900025

 /MetLifeTR
 /MetLifeTR
 /MetLifeTR
 /MetLifeTurkiye
 /metlife.com.tr

(0850) 222 0 638 (MET)
Faks: (0216) 538 94 94

MetLife, Inc (NYSE: MET), kendisine bağlı ortaklıkları ve iştirakleri ("MetLife") aracılığıyla, bireysel ve kurumsal müşterilerinin değişen dünyalarına yön vermelerine yardım etmek üzere sigorta, yıllık gelir sigortaları, çalışan yan hakları ve varlık yönetimi alanlarında hizmet veren, dünyanın önde gelen finansal hizmet şirketlerinden biridir. 1868 yılında kurulmuş olan ve 40'tan fazla ülkede faaliyet gösteren MetLife; Amerika Birleşik Devletleri, Japonya, Latin Amerika, Asya, Avrupa ve Ortadoğu'da pazar lideri konumundadır. Daha fazla bilgi için www.metlife.com adresini ziyaret ediniz.