

MetLife

Aylık Fon Bülteni

Şubat 2023



Yakın Dönem Beklentilerimiz - 1

Piyasa Değerlendirmesi - Şubat 2023

Yılın ilk ayında olumlu seyreden piyasalar, FED ve diğer gelişmiş piyasa merkez bankalarının faiz artırımlarında sona yaklaşmış olduğu ve enflasyonun dizginlenmeye başladığı kanaatiyle beslenmişti. Şubat ayında ise gelen veriler, enflasyonla ilgili şüpheleri artırırken sıkılaştırmanın hızını artırarak politika faizi artışının %6'ya doğru devam edebileceği kaygısı yarattı. Bu kaygıyla S&P 500 endeksi, Ocak kazançlarının yaklaşık yarısını geri vermiş oldu. ABD doları, yeniden güçlenirken altın ve sanayi metallerinde görüntü yeniden bozuldu.

Yurt içinde ise 6 Şubat'ta yaşadığımız, büyük can kaybı ve yıkıma neden olan Kahramanmaraş merkezli depremin etkileri piyasalarda hissedildi. Ülkemizin açılan bu ağır yaranın üstesinden geleceğine olan güçlü inancımızı belirterek yakınlarını kaybedenlere baş sağlığı diliyoruz. Depremin piyasalara olan etkileri, alınan önlemlerle ayın sonuna doğru büyük ölçüde telafi edildi ve tahvil piyasasının yataylaştığı, pay piyasalarındaysa yıl başındaki zirveye olan uzaklığın azaldığı, hisse bazı sağlıklı hareketlerin yeniden hâkim olduğu gözlemlendi.

Uluslararası Gelişmeler

Federal Açık Piyasa Komitesi (FOMC) 1 Şubat toplantısında, 2023 yılı başında açıklanmaya başlayan veri setlerindeki öncü göstergelerde zayıflık ve enflasyonda yumuşama eğilimi sayesinde, yükselen politika faizinin sonuçlarının gözlenmeye başladığı gerekçesiyle sıkılaştırma adımlarını 25'er baz puana düşürmeyi kararlaştırmıştı.

Ancak Şubat ayı boyunca gelen veri setleri, enflasyonun yeniden canlanma eğilimine girdiğini gösterdi. Özellikle FED'in yakından izlediği öncü göstergelerden sayılan Kişisel Tüketici Fiyatları (PCE) endeksi, sonra da Mart ayı başında ISM imalat fiyatları artış beklentisi alt endeksi, politika faizinin %5'in hafif üzerinde uzun süre tutulmasının yeteceği yönlendirmesini sarsan olumsuz etkide bulundu. FOMC üyelerinin çoğunluğunun hâlâ çeyrek baz puan adımlara taraftar olduğu tahmin ediliyor. Tutanaklarda sadece iki üyenin yarım puanlık adım taraftarı olduğu görülüyor. Ancak veri akışı bu yönde devam ettiği sürece 16 Mart toplantısında daha fazla şahinleşme beklenebilir.

FED, ayın ilk günü FOMC toplantısı bitiminde yayınladığı açıklamada, çeyrek baz puan politika faizi artırırken (%4,50-4,75'e) artırımların gerektiği kadar süreceği mesajı vermişti. Mevcut fiyat seviyesinin yeterince kısıtlayıcı olduğu ve yıl sonuna kadar tam etki göstereceği ifadesi, güven aşılama amacındaydı. Bunun sonucu başlangıçta 16 Mart FOMC toplantısı için %85 olasılıkla 25 baz puan daha sıkılaştırma fiyatlanırken, ay boyunca beklenenden iyi gelen ekonomik aktivite ve kötü gelen enflasyon verileri yüzünden ayın sonunda 25 baz puan ihtimali %70, 50 baz puan ihtimali %30 olarak fiyatlanmaya başladı.

Böylelikle S&P 500 endeksi, 4.000 puan üzerinde kalamadı. 3.800'den 4.200'e doğru yaşanan Ocak ayı yükselişinin yaklaşık yarısını geri verdi. 10 yıllık tahvil getirileri de %3,5 yakınında tutunamadı. Mart başında %4 üzerine çıktı. İki yıllık tahvil getirileri de 5 puana yaklaştı. İki yıllık risksiz dolar maliyeti, böylece 2008 krizi sonrası dönemin en yüksek seviyesine ulaştığı oldu.

Bahsettiğimiz veri akışını kısaca özetlemek gerekirse ABD'de özel sektör istihdamı Ocak'ta 106 bin artışla 2 yılın en yavaş artışını gerçekleştirdi. Diğer yanda tarım dışı istihdam ise Temmuz 2022'den bu yana en yüksek artışla 517 bin oldu. ISM imalat endeksi Ocak'ta 47,4 ile Mayıs 2020'den beri en düşük seviyeye indi. Siparişler ve üretimdeki azalma, bu düşüşte etkili oldu. İşsizlik maaşı başvurusunda bulunanların sayısı, 28 Ocak ile biten haftada 183 bine gerileyerek Nisan 2022'den bu yana en düşük seviyesini kaydetti.

Ay ortasında çekirdek aylık artış beklenenden %0,2 yüksek geldi ve faiz artışının Haziran'a kadar süreceği fiyatlamaları zemin kazandı. Yıllık manşet TÜFE'nin %6,5'tan %6,2'ye düşmesi beklenirken %6,4'e düşebildi. Perakende satışlar da %2 artış beklentisine karşın %3 arttı. Ayın sonuna doğru ise ÜFE Ocak ayı rakamı beklentilerin üzerinde %0,7 yükselerek Haziran'dan beri en yüksek seviyesine vardı. 26 Şubat'ta PCE endeksi %4,4'ten %4,7'ye yükselince ve aylık artış %0,6 gerçekleşince, Şubat ayı boyunca görünümün kötüleştiği teyit edilmiş oldu.

Yakın Dönem Beklentilerimiz - 2

Bu esnada Çin'de Ocak ayı imalat PMI 49,2'ye yükseldi. Ancak, COVID-19 tedbirlerinin gevşetilmesine rağmen 50 eşik seviyesinin altında kalmaya devam etti. Mart başındaki Şubat ayı imalat PMI ise az bir yükselişle eşik seviyesinin üzerine çıkabildi.

Dünya Altın Konseyi raporuna göre küresel altın talebi, geçen yıl 2021 yılına göre göre %18 artarak 4.741 ton oldu. 2021 yılından beri en yüksek seviyeye çıktığı açıklandı. Ancak ABD tahvil piyasalarındaki hızlı getiri artışı, Ocak ayında ons başına 1.850 dolardan 1.950 dolara çıkmış olan altını Şubat ayı boyunca 1.800 dolara, yıla başladığı seviyenin altına gerilettilti. Altının 1.800 doların hemen üzerinde bir dip oluşturmaya çalıştığını, ilginin azalmayacağını tahmin ediyoruz.

Ulusal Gelişmeler

6 Şubat sabahı Kahramanmaraş merkezli yaşanan ve Kahramanmaraş ile Antakya başta olmak üzere 11 ilimizde büyük yıkım ve can kaybı yaratan deprem, piyasalarda da önemli miktarda volatilité yarattı. 6 ve 7 Şubat'ta sınırlandırılmış aktiviteyle açık tutulan Borsa İstanbul pay piyasaları, 8 Şubat'ta işlemlerin iptal edilmesiyle birlikte 15 Şubat'a kadar kapalı kaldı ve açıldıktan sonra 5.000 seviyesinin üzerine yerleşebildi. Böylece 2 Şubat'ta kaydedilen 4.480, BİST 100 için en düşük seviye olarak kalırken ayın sonunda 5.237 kapanış ile aylık ortalama etrafında yataylaşan ve sakinleşen bir seyir izledik.

Kimi değişken emeklilik fon türlerinde taşınan hisse oranlarının yükseltilmesi, şirketlerin kendi hisselerinde yaptıkları geri alımlar için stopajın sıfırlanması gibi çeşitli önlemler, fiyatların dengelenmesinde önemli rol oynadı. Bireysel Emeklilik Sistemi'nde devlet katkısı portföyünde fonların hisse payı %10'dan 30'a çıkarıldı. Tek hisseye yatırım tavanıysa %1'den 5'e yükseltildi. Ayın sonunda Türkiye Varlık Fonu öncülüğünde ve kamu bankalarının ortaklığıyla en az bir milyar dolar büyüklüğünde bir borsa yatırım fonu kurulacağını duyurulması ve özel bankaların yüksek temettü oranı açıklamaya başlamaları, alımları artırdı. Ay sonuna doğru büyük halka açık şirketlerin birçoğu, önemli büyüklüklerde geri alım programları açıkladı. Bunların toplamı 25 milyar liraya ulaştı.

Veriler piyasalardaki olumlu performansı destekledi. 2022 yıllık GSYİH büyüme rakamı, 5,2 beklenti karşılığında 5,6 gelerek olumlu etkide bulundu. TÜİK enflasyon verileri öncesinde İTO Şubat verileri İstanbul'da %3,83 perakende fiyat endeksi artışına işaret etti. Ocak ayında aylık %5,94, yıllık 79,68 enflasyon açıklanmıştı. 2022 yıllık artış ise %92,97 idi.

Bankaların regülasyon gereği tahvil piyasasında alıcı olmaya devam etmesi beklenirken tahvil piyasası, orta ve uzun vadede biraz daha alıcılı olmak üzere yatay bir seyre döndü. Para Piyasası Kurulu, 23 Şubat toplantısındaki kararında politika faizini yarım puan indirimle %8,5'a getirdi. Karara gerekçe olarak depremin ekonomik aktiviteyi daraltıcı etkileri gösterildi. Ölçülü indirim toparlanmayı sağlamak için yeterli ifadesi yanında, kapıyı yeni indirimlere açık tutan bir yaklaşım da gözlemlendi.

Otomobil ve hafif ticari araç pazarı, Ocak ayında yıllık bazda %33 artışla 50.894 adet oldu. Uluslararası kredi derecelendirme kuruluşu Moody's, Türkiye için 2023 ve 2024 GSYİH büyüme tahminlerini daha önce açıkladığı %2,0 ve %3'den sırasıyla %2,3 ve %4,0'a çıkardı. BİST 100 kapsamındaki hisselerde açıklanan 2022 sonu bilançolarıyla birlikte 2023 yılı beklentileri paralelinde hisse bazlı hafif yukarı-yatay seyrin devamını bekliyoruz.

Fon yöneticilerinin kişisel görüşleri olarak hazırlanmıştır. Yatırım tavsiyesi veya danışmanlığı niteliğinde değildir. Deniz Portföy Yönetimi A.Ş. ve Deniz Bank A.Ş. fonları yönetirken bu stratejileri temel almak zorunda değildir. Güvenilir olduğu düşünülen kaynaklardan derlenmiştir, kaynaklardaki hatalı veriler yazarı bağlamaz. Yorumlar yazarının kişisel görüşlerini yansıtır ve ilgili şirketlerin resmi görüşü yerine geçmez. Bu görüşler mali durumunuz ile risk ve getiri tercihlerinize uygun olmayabilir. Bu nedenle, sadece burada yer alan bilgilere dayanarak yatırım kararı verilmesi beklentilerinize uygun sonuçlar doğurmayabilir. © 2023 Deniz Portföy Yönetimi A.Ş.

Fonlarımız

Para Piyasası Fon (Risk: Düşük)

Hangi katılımcılara uygun?

Tasarruflarını korumak ve düzenli getiri elde etmek isteyen katılımcılar için uygundur. Riski yani oynaklığı (volatilité) en düşük fonumuzdur.

Fon Kodu	Fon Toplam Gider Kesintisi (Yıllık)	Fon İşletim Gider Kesintisi (Yıllık)	Fon Büyüklüğü ve Katılımcı Sayısı	Portföy Dağılımı
MHL	%1,09	%1,02	Fon Büyüklüğü 197.755.247TL Katılımcı Sayısı 18.715	<ul style="list-style-type: none"> Mevduat (TL) Devlet Tahvili Finansman Bonosu Özel Sektör Tahvili Ters-Repo Diğer

Standart Fon (Risk: Orta)

Hangi katılımcılara uygun?

Ağırlıklı olarak kamu borçlanma araçlarından, %10'dan az olmamak üzere yerli hisse senetlerinden ve diğer yatırım araçlarından faiz, kâr payı, temettü ve sermaye kazancı elde etmek suretiyle reel bazda tatminkar getiri sağlamayı hedefleyen katılımcılara hitap eder.

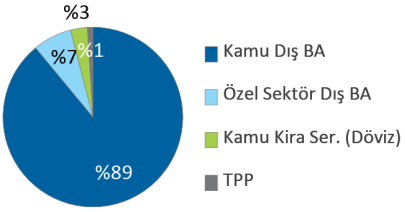
Fon Kodu	Fon Toplam Gider Kesintisi (Yıllık)	Fon İşletim Gider Kesintisi (Yıllık)	Fon Büyüklüğü ve Katılımcı Sayısı	Portföy Dağılımı
MHK	%1,91	%1,86	Fon Büyüklüğü 1.420.506.545TL Katılımcı Sayısı 159.386	<ul style="list-style-type: none"> Devlet Tahvili Hisse Senedi Mevduat (TL) Özel Sektör Tahvili Diğer

Fonlarımız

Döviz Fon (Risk: Orta)

Hangi katılımcılara uygun?

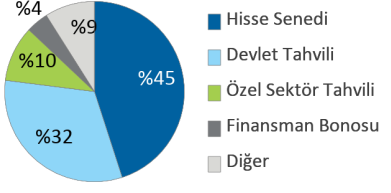
Fon, portföyünün en az %80'ini kamu kesimince ihraç edilen ve vadesine 5 yıldan az kalmış USD cinsinden eurobondlara (dış borçlanma araçları) yatırmak suretiyle yabancı para cinsinden gelir elde etmeyi amaçlamaktadır. Fon, genel ortalamada görece daha kısa vadeli eurobondları tercih etmek suretiyle eurobond kupür değerlerinin piyasa faiz hareketlerine duyarlılığını azaltarak USD/TRY performansına daha yüksek oranda korelasyon sağlamayı hedefler.

Fon Kodu	Fon Toplam Gider Kesintisi (Yıllık)	Fon İşletim Gider Kesintisi (Yıllık)	Fon Büyüklüğü ve Katılımcı Sayısı	Portföy Dağılımı
MHD	%1,91	%1,86	Fon Büyüklüğü 902.561.760TL Katılımcı Sayısı 38.712	 <ul style="list-style-type: none"> Kamu Dış BA Özel Sektör Dış BA Kamu Kira Ser. (Döviz) TPP

Dengeli Değişken Fon (Risk: Orta)

Hangi katılımcılara uygun?

Yatırım tercihini belirlemek yerine birikimlerin yatırıma ne şekilde yönlendirileceği konusunda kararı portföy yöneticisine bırakan ve piyasa koşullarına göre portföy yöneticisinin en uygun portföy dağılımını gerçekleştireceğini düşünen katılımcılara uygundur.

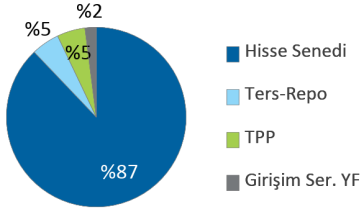
Fon Kodu	Fon Toplam Gider Kesintisi (Yıllık)	Fon İşletim Gider Kesintisi (Yıllık)	Fon Büyüklüğü ve Katılımcı Sayısı	Portföy Dağılımı
MHE	%2,28	%2,21	Fon Büyüklüğü 690.168.957TL Katılımcı Sayısı 51.809	 <ul style="list-style-type: none"> Hisse Senedi Devlet Tahvili Özel Sektör Tahvili Finansman Bonosu Diğer

Fonlarımız

Hisse Fon (Risk: Yüksek)

Hangi katılımcılara uygun?

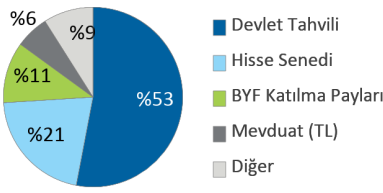
Katkı paylarının bir kısmını veya tamamını hisse senetlerine yatırarak sermaye kazancı ve temettü geliri elde etmek isteyen katılımcılara hitap eder. Uzun vadede yüksek getiri sağlamak için ara dönemlerde tasarruflarının değer kaybetme ihtimalini göze alabilen katılımcılar için uygundur. Bir başka deyişle agresif yatırım karakteri olan, hisse senetlerine ilgi duyan katılımcılar için emeklilik fon alternatifidir.

Fon Kodu	Fon Toplam Gider Kesintisi (Yıllık)	Fon İşletim Gider Kesintisi (Yıllık)	Fon Büyüklüğü ve Katılımcı Sayısı	Portföy Dağılımı
MHH	%2,28	%2,21	Fon Büyüklüğü 674.226.429TL Katılımcı Sayısı 26.242	 <ul style="list-style-type: none"> Hisse Senedi Ters-Repo TPP Girişim Ser. YF

Katkı Fon (Risk: Orta)

Hangi katılımcılara uygun?

Sadece devlet katkılarının değerlendirildiği bu fon, en az %70 oranında kamu borçlanma araçları, gelir ortaklığı senetleri, kira sertifikalarından, %10'dan az olmamak üzere yerli hisse senetlerinden ve mevzuat kapsamında yatırım yapılabilecek diğer varlıklardan faiz, kâr payı, temettü ve sermaye kazancı elde ederek devlet katkılarında tatminkar getiri sağlamayı hedefler.

Fon Kodu	Fon Toplam Gider Kesintisi (Yıllık)	Fon İşletim Gider Kesintisi (Yıllık)	Fon Büyüklüğü ve Katılımcı Sayısı	Portföy Dağılımı
MHT	%0,37	%0,35	Fon Büyüklüğü 937.917.942TL Katılımcı Sayısı 238.472	 <ul style="list-style-type: none"> Devlet Tahvili Hisse Senedi BYF Katılma Payları Mevduat (TL) Diğer

Fonlarımız

Katılım Standart Fon (Risk: Orta)

Hangi katılımcılara uygun?

Faize dayalı para ve sermaye piyasası araçlarına yatırım yapmayan fon, TL cinsinden olmak üzere ağırlıklı olarak kamu kira sertifikaları ile seçilmiş paylara (hisse senetleri) yatırım yapar. Portföyün en az %60'ı Hazine Müsteşarlığı'nca ihraç edilen TL cinsinden Kira Sertifikaları'na yatırılır. %30'u aşmamak üzere fon portföyünün asgari %10'u Borsa İstanbul A.Ş. tarafından hesaplanan katılım endekslerindeki paylara yatırılır.

Fon Kodu	Fon Toplam Gider Kesintisi (Yıllık)	Fon İşletim Gider Kesintisi (Yıllık)	Fon Büyüklüğü ve Katılımcı Sayısı	Portföy Dağılımı
MHS	%1,91	%1,86	Fon Büyüklüğü 15.449.073TL Katılımcı Sayısı 939	<ul style="list-style-type: none"> Kamu Kira Ser. (TL) Hisse Senedi Katılma Hesabı (TL)

Katılım Katkı Fon (Risk: Orta)

Hangi katılımcılara uygun?

Sadece faizsiz emeklilik planları kapsamındaki devlet katkılarının değerlendirildiği bu fon, en az %70 oranında kamu kira sertifikaları, gelir ortaklığı senetlerinden, %10'dan az olmamak üzere katılım endeksine tabi yerli hisse senetlerinden ve mevzuat kapsamında yatırım yapılabilecek diğer varlıklardan kâr payı, temettü ve sermaye kazancı elde ederek devlet katkılarında faizsiz tatminkar getiri sağlamayı hedefler.

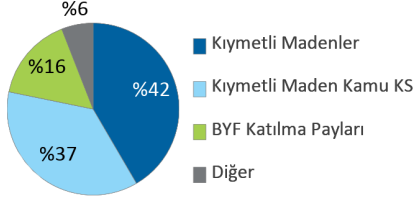
Fon Kodu	Fon Toplam Gider Kesintisi (Yıllık)	Fon İşletim Gider Kesintisi (Yıllık)	Fon Büyüklüğü ve Katılımcı Sayısı	Portföy Dağılımı
MHA	%0,37	%0,35	Fon Büyüklüğü 12.737.411TL Katılımcı Sayısı 26.484	<ul style="list-style-type: none"> Kamu Kira Ser. (TL) Hisse Senedi BYF Katılma Payları Diğer

Fonlarımız

Altın Katılım Fon (Risk: Yüksek)

Hangi katılımcılara uygun?

Ağırlıklı olarak altın bazında yatırım yaparak, altının Türk Lirası karşısındaki getirisini elde etmeyi hedefleyen katılımcılara uygundur ve faiz getirisi elde etmeyen bir fondur.

Fon Kodu	Fon Toplam Gider Kesintisi (Yıllık)	Fon İşletim Gider Kesintisi (Yıllık)	Fon Büyüklüğü ve Katılımcı Sayısı	Portföy Dağılımı
MEA	%1,09	%1,05	Fon Büyüklüğü 1.042.830.284TL Katılımcı Sayısı 49.928	 <ul style="list-style-type: none">Kıymetli MadenlerKıymetli Maden Kamu KSBYF Katılma PaylarıDiğer

MetLife Fonları Performansı

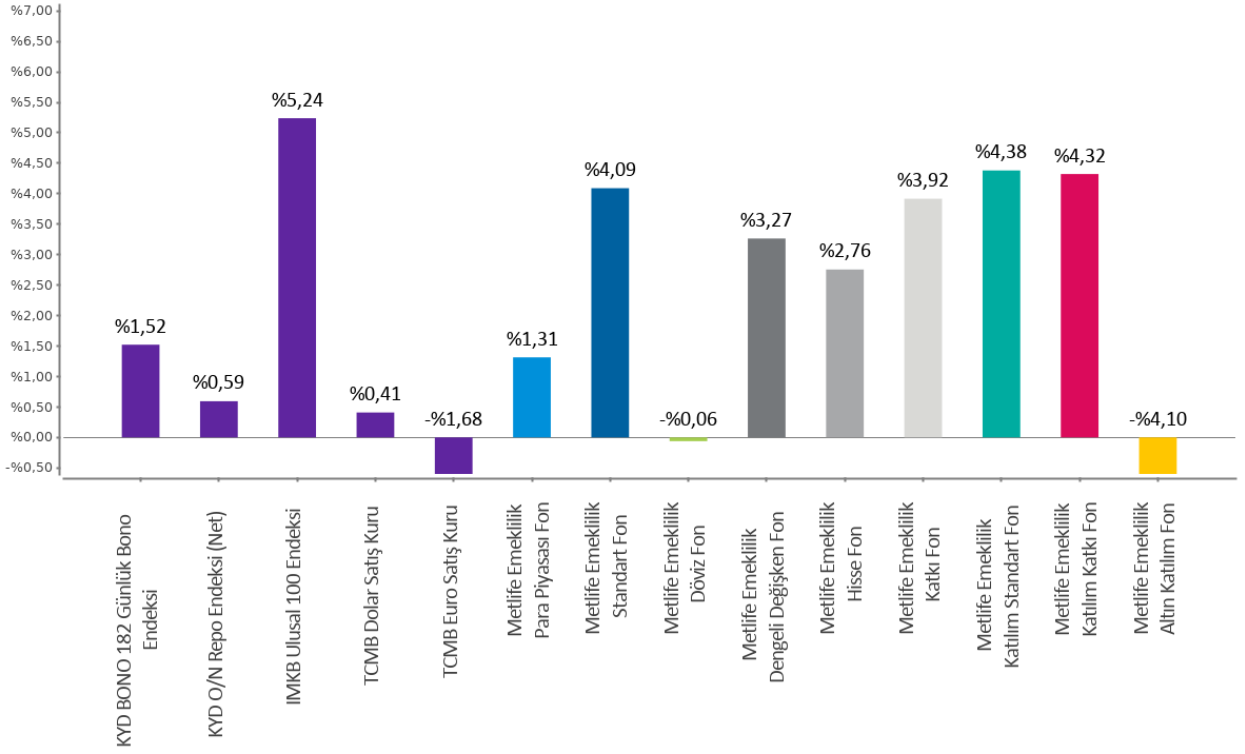
MetLife Emeklilik Yatırım Fonları	Halka Arz Tarihi	Halka Arzdan İtibaren Getiri	Son 1 Ay Getiri	Son 1 Yıl Getiri
Para Piyasası Fon	18.11.2009	%307,85	%1,31	%20,38
Standart Fon	18.11.2009	%369,88	%4,09	%84,92
Döviz Fon	18.11.2009	%1.235,91	%-0,06	%40,26
Dengeli Değişken Fon	18.11.2009	%602,25	%3,27	%88,83
Hisse Fon	18.11.2009	%1.300,31	%2,76	%193,33
Katkı Fon	02.05.2013	%294,39	%3,92	%86,89
Katılım Standart Fon	13.01.2014	%385,99	%4,38	%90,99
Katılım Katkı Fon	28.02.2014	%330,43	%4,32	%64,00
Altın Katılım Fon	02.01.2020	%258,88	%-4,10	%33,53

Fonlarımızın strateji, içerik ve performansları ile ilgili her türlü detaylı bilgiyi metlife.com.tr internet sitemizde "Emeklilik Yatırım Fonları" sayfasından güncel olarak takip edebilirsiniz.

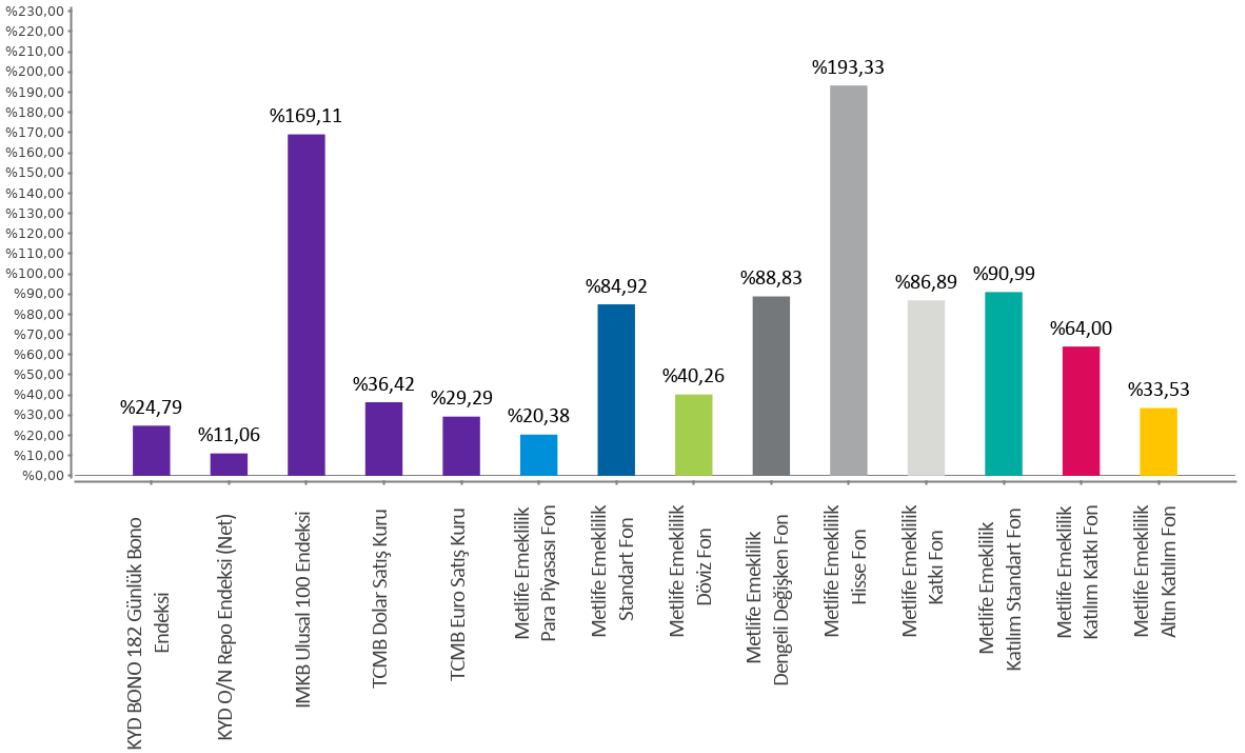
Bu belge MetLife Emeklilik ve Hayat A.Ş. tarafından sadece bilgi amaçlı yayınlanmış olup, içeriğinin hiçbir bölümü alım-satım yönünde yatırım tavsiyesi olarak değerlendirilemez. Yatırım danışmanlığı hizmeti, yetkili kuruluşlar tarafından kişilerin risk ve getiri tercihleri dikkate alınarak kişiye özel sunulmaktadır. Burada yer alan yorum ve tavsiyeler ise genel niteliktedir. Burada yer alan görüşler, yatırımcının mali durumuna veya risk ve getiri tercihlerine uygun olmayabilir. Bu nedenle, sadece burada yer alan bilgilere dayanılarak yatırım kararı verilmesi beklentilere uygun sonuçlar doğurmayabilir.

Karşılaştırmalı Fon Performansları

Son 1 Ay
01.02.2023 - 01.03.2023



Son 1 Yıl
01.03.2022 - 01.03.2023



Bireysel Emeklilik Sistemi ile ilgili bunları biliyor musunuz?

%30
Devlet Katkısı

Bireysel emeklilik hesabınıza yatırılan her katkı payının %30'u oranındaki tutar, mevcut yatırımınıza ek olarak devlet tarafından emeklilik hesabınıza ödenir.

Maksimum Devlet Katkısı

Bir takvim yılında hak kazanılabilecek maksimum devlet katkısı tutarı, yıllık toplam brüt asgari ücretin %30'u kadardır. Bu limiti aşan katkı / ek katkı payları için ödendiği yılları takip eden takvim yıllarında da devlet katkısı hesaplaması ve ödemesi yapılır.

Katılım Şartları

Bireysel Emeklilik Sistemi'ne katılmak için herhangi bir yaş sınırı bulunmamaktadır. Bununla birlikte devlet katkısından faydalanmak için T.C. vatandaşı veya mavi kart sahibi olmanız ve ödeyenin işveren ya da tüzel kişi olmaması gerekmektedir.

**56 YAŞ
10 YIL**
Hak Ediş

Bireysel Emeklilik Sistemi'nde en az 10 yıl kalıp 56 yaş doldurulduğunda devlet katkısının tamamını almaya hak kazanarak emekli olunabilir.

Devlet Katkısı Hak Ediş Süresi

Sistemde Kalış Süresi	10 yıldan fazla, 56 yaş	10 yıldan fazla, 56 yaşından önce	6-10 yıl	3-6 yıl	0-3 yıl
Hak Ediş Oranı	%100	%60	%35	%15	%0

5+

Yılı Aşan Sözleşmelerde %0 Kesinti Avantajı

Sistemde kaldıkça sistemin sunduğu avantajlardan daha çok faydalanılır. Bireysel emeklilik sözleşmesinin ilk 5 yılında yönetim gider kesintisi ve giriş aidatı gibi kesintilerin toplamı, her yıl için aylık brüt asgari ücretin %8,5'i oranında yapılabilir. 6'ncı yıldan itibaren ise yönetim gider kesintisi, giriş aidatı gibi kesintiler yapılmaz.

Fon Yönetimi

Bireysel Emeklilik Sistemi'nde getirileri artırmak için risk tercihinine göre fonlar yönetilebilir; bir yılda en fazla 12 kez fon değiştirerek daha iyi bir getiri oranı yakalanabilir.

Hızlı Ulaşım

E-şube üzerinden birikimlerinizi 7/24 takip edebilir, işlemlerinizi istediğiniz zaman gerçekleştirebilirsiniz.

MetLife Emeklilik ve Hayat A.Ş.
Kavacık Ticaret Merkezi
Rüzgârlıbahçe Mahallesi Çam Pınarı Sokak No:1
Kavacık 34805 Beykoz / İstanbul
Sicil No: 388669
MERSİS No: 0854006902900025

 /MetLifeTR
 /MetLifeTR
 /MetLifeTR
 /MetLifeTurkiye
 /metlife.com.tr

(0850) 222 0 638 (MET)
Faks: (0216) 538 94 94

MetLife, Inc (NYSE: MET), kendisine bağlı ortaklıkları ve iştirakleri ("MetLife") aracılığıyla, bireysel ve kurumsal müşterilerinin değişen dünyalarına yön vermelerine yardım etmek üzere sigorta, yıllık gelir sigortaları, çalışan yan hakları ve varlık yönetimi alanlarında hizmet veren, dünyanın önde gelen finansal hizmet şirketlerinden biridir. 1868 yılında kurulmuş olan ve 40'tan fazla ülkede faaliyet gösteren MetLife; Amerika Birleşik Devletleri, Japonya, Latin Amerika, Asya, Avrupa ve Ortadoğu'da pazar lideri konumundadır. Daha fazla bilgi için www.metlife.com adresini ziyaret ediniz.