

MetLife

Aylık Bireysel Fon Bülteni

Ocak 2024



Yakın Dönem Beklentilerimiz - 1

Piyasa Değerlendirmesi - Ocak 2024

2024 yılına başlarken, global piyasaların gündeminde merkez bankalarının faiz indirimine ne zaman başlayacağı sorusu yer almaya devam etti. Piyasa, başta Fed (ABD Merkez Bankası) olmak üzere gelişmiş ülke merkez bankalarının yılın ilk yarısında faiz indirebileceğini değerlendirirken, merkez bankalarının yetkilileri ise faiz indirimlerinin başlaması için sene ortasını işaret etmeye devam etti. Fed, 30-31 Ocak'ta gerçekleştirdiği toplantıda beklentilere paralel politika faizini %5,25-%5,50 seviyesinde sabit tuttu. Fed Başkanı Powell, sözel yönlendirme kısmında Mart ayında faiz indirimine başlamanın erken olabileceğinin sinyalini verdi. Bununla birlikte, piyasanın Mart ayında faiz indirimi olabileceği beklentisi de Ocak ayında %90'lara yaklaşmışken, Powell'ın yönlendirmesi sonrası %40'ın altına geriledi. ABD hisse senedi piyasalarında Kasım ve Aralık ayında görülen risk iştahı, 2024 Ocak ayında korunsa da S&P 500 endeksinin yükseliş hareketi %1,6 ile sınırlı kaldı. Tahvil piyasasında ise alıcılı seyir devam etmedi ve ABD 10 yıllık tahvil faizi ay içerisinde %4,19'u görüp %3,97'ye geriledi. Dolar endeksi 101,3 seviyesinden 103,3 seviyesine yükseldi. Tahvil faizlerindeki gerilemenin devam etmemesi ve doların güç kazanması ile ons altın ay içerisinde 2078 dolardan 2001 dolara kadar geriledi. Ocak ayını %1,4 düşüşle 2034 dolar seviyesinde tamamladı. Şubat ayının gündeminde ise jeopolitik risklere ek olarak, merkez bankalarının açıklanacak verilere göre faiz indirimlerine ne zaman başlayacaklarının kararını vereceği için ekonomik veriler yer alacak. İstihdam veri seti, enflasyon, büyüme verileri ve Fed toplantı tutanakları risk iştahı üzerinde belirleyici olacaktır.

Yurt içinin gündeminde ise TCMB'nin faiz artırımı, dezenflasyonun tesisi için sıkılık düzeyine ulaşıldığı ancak gerekmesi halinde parasal sıkılığın gözden geçirilebileceği, Moody's Türkiye not görünümündeki revize ve jeopolitik gelişmeler yer aldı. Ocak ayında mevduat faizleri gerileme eğiliminde seyrederken, TCMB'nin faiz artırması ve depo alım ihaleleri ile piyasadandan likidite çekmesi ile 3 aya kadar vadede yeniden %50'ye yakın seviyeler görülmeye başlandı. ABD'nin Türkiye'ye F-16 savaş uçağı satışı ile ilgili olumlu adım atması ile jeopolitik gelişmelerin olumlu seyretmesi ve yabancı yatırımcıların Ocak ayında da hisse senedi almaya devam etmesinin katkısıyla BIST100 endeksi yıla güçlü bir başlangıç yaparak %13,7 yükseldi. USDTRY ise %2,9 artışla 30,34 TL oldu. Ons altının yükseliş trendine devam etmemesine karşılık, dolar kurunun yükselmesiyle gram altın yükseliş hareketini sürdürdü. Tahvil piyasasında, kısa vadeli tahvil faizlerindeki yükseliş hareketi devam etti. 2 yıllıklar %43'e yükseldi.

Uluslararası gelişmeler

ABD tarım dışı istihdam verisi Aralık ayında 170 bin olan beklentinin üzerinde 216 bin artış gösterdi. Ortalama saatlik kazançlar %0,3 artması bekleniyorken %0,4 arttı. İşsizlik verisi %3,8'den %3,7'ye geriledi. Açıklanan veriler iş gücü piyasasının beklenenden güçlü seyrettiğine işaret etmesi nedeniyle Fed'in Mart ayında faiz indirimine gidebileceği beklentisini desteklemedi.

ABD Tüfe verisi Aralık ayında aylık bazda %0,3 artarken yıllık bazda %3,1'den %3,4'e yükseldi. Beklenti %3,2 seviyesine yükseleceği yönündeydi. Çekirdek TÜFE yıllık bazda %4'ten %3,9'a geriledi. ÜFE verisi ise aylık bazda %0,1 gerilerken yıllık bazda %0,9'dan %1'e yükseldi. Beklenti %1,3'e yükseleceği yönündeydi. TÜFE verisi beklenti üzerinde gelse de ÜFE verisindeki gerileme Mart ayındaki toplantıda Fed'in faiz indirimine başlayabileceği beklentilerini güçlü tuttu.

Yakın Dönem Beklentilerimiz - 2

ABD sanayi üretimi verisi Aralık ayında %0,1 arttı. Perakende satışlar verisi ise %0,6 artış ile piyasa beklentisinin üzerinde artış gösterdi.

Fed'in enflasyon göstergesi olarak takip ettiği çekirdek kişisel tüketim harcamaları, Aralık ayında aylık bazda %0,2 arttı. Yıllık bazda gerileme eğilimini sürdürerek %3,2'den %2,9'a geriledi.

ABD ekonomisi dördüncü çeyrekte beklentilerin üzerinde yıllık bazda %3,3 büyüdü. 2023 yılı yıllık büyüme ise %2,5 oldu. IMF, ABD ekonomisinin 2024 yılında %2,1 oranında büyümesini bekliyor.

Fed, Aralık ayında piyasa beklentilerine paralel politika faizinde değişikliğe gitmeyerek %5,25-5,50 aralığında sabit tuttu. %2'lik sürdürülebilir enflasyon hedefine ulaşana kadar faiz indiriminin uygun olmayabileceği değerlendiriliyor. Fed Başkanı Powell da sözel yönlendirmeleri ile Mart ayında faiz indirimi olmayabileceğinin sinyalini verdi. Bununla birlikte, Ocak ayı içerisinde Mart ayında faiz indirimi olabileceği beklentisi %80'in üzerinde iken Fed toplantısının ardından %35'in altına geriledi.

ABD ISM imalat PMI Ocak ayında 47,4 seviyesinden 49,1'e yükseldi. Veri on beş aydır daralma bölgesinde seyretse de Ocak ayında eşik seviye olan 50'ye yaklaştı. İmalat PMI verisi ise 47,9 seviyesinden 50,7 seviyesine yükselerek 2023 yılı Nisan ayından beri ilk kez eşik seviyenin üzerine gördü.

Euro Bölgesi'nde yıllık TÜFE'nin Aralık ayında enflasyonist baskıların artması ile %2,4'ten %2,9'a yükselmesi sonrası, Ocak ayının öncü verisi enflasyonun %2,8'e gerilediğini gösterdi.

Avrupa Merkez Bankası, piyasa beklentisine paralel politika faizinde değişikliğe gitmeyerek politika faizini %4,5 seviyesinde sabit bıraktı. Faiz indirimlerine başlamak için ise henüz erken olduğu ifade edildi.

Çin ekonomisi 2023 yılında %5,2 büyüdü. 2024 yılı için ise beklentiler büyümenin %5 seviyesinin altında kalacağı yönünde şekillenmekte. Gayrimenkul sektöründeki zayıflık ve zayıf dış talep nedeniyle ekonomik faaliyetin 2024 yılında yavaşlayacağı tahmin ediliyor.

Dünya Bankası, küresel ekonomik büyümenin 2024 yılında %2,4 olmasını bekliyor. 2025 için ise büyüme beklentisini %3'ten %2,7'ye revize etti. Küresel resesyon riskinin büyük oranda güçlü ABD ekonomisi sayesinde azaldığı vurgulanırken artan jeopolitik gerilim nedeniyle yeni tehlikelerin gündeme gelebileceği ifade edildi.

IMF, 2024 yılı için küresel büyüme tahminini %2,9'dan %3,1'e yükseltti. 2025 yılı büyüme tahminini ise %3 seviyesinde korudu. Küresel enflasyon tahmini ise %5,8 oldu.

Ulusal Gelişmeler

Tüketici fiyat endeksi Aralık ayında aylık bazda %2,93 artarken son yedi ayın en düşük artışı gerçekleşti. 2023 yılında yıllık enflasyon %64,77 artarak beklentilere paralel seyretti. 2024 yıl sonu için enflasyon beklentileri %40'ın üzerinde kalmaktadır.

Cari denge Eylül ve Ekim aylarında fazla vermesinin ardından Kasım ayında 2,7 milyar dolar açık verdi. Yılın ilk on bir ayında cari açık 43,6 milyar dolara yükseldi. Orta Vadeli Program'da (OVP) 2023 yılı için öngörülen cari açık 42,5 milyar dolar seviyesinde bulunuyor.

Yakın Dönem Beklentilerimiz - 3

Sanayi üretimi aylık bazda daralmaya devam etti ve Kasım ayında %1,4 azaldı. Geçen yılın aynı ayı ile kıyaslandığında %0,2 artış gösterdi. Madencilik ve taş ocakçılığı sektörü endeksi bir önceki yılın aynı ayına göre %3,5, imalat sanayi sektörü endeksi %0,1 arttı. Perakende satışlar verisi ise Ekim ayında aylık %2 artış göstermesinin ardından Kasım ayında %0,2 ile sınırlı arttı.

TCMB politika faizini 250 baz puan artırarak %45'e yükseltti. Karar metninde dezenflasyonun tesisi için sıkılık düzeyine ulaşıldığı, ancak gerekmesi halinde parasal sıkılığın gözden geçirilebileceği ifade edildi.

Uluslararası kredi derecelendirme kuruluşu Moody's, Türkiye'nin "B3" olan kredi notunu değiştirmezken, "durağan" olan kredi notu görünümünü "pozitif"e çevirdi. Not görünümünün pozitive dönmesinde ekonomi politikasındaki değişiklik etkili oldu.

İsveç'in NATO'ya katılımına ilişkin kanun teklifi TBMM genel kurulunda kabul edildi. ABD Dışişleri Bakanlığı, Türkiye'ye F-16 savaş uçağının satışı ve mevcut F-16'ların modernizasyonu konusunda Kongre'ye resmi bildirimde bulundu.

Bankacılık sektörünün net kârı Aralık ayında aylık bazda %38 artışla 68,2 milyar TL'ye yükseldi. Özsermaye kârlılığı %40 seviyesinde gerçekleşti. 2023 yılı üçüncü çeyrekte aylık ortalama net kâr 62,1 milyar TL seviyesinde iken dördüncü çeyrekte 54,9 milyar TL'ye geriledi.

Türkiye genelinde konut satışları Aralık ayında bir önceki yılın aynı ayına göre %33,4 azalışla 138,5 bin oldu. Son iki aydır konut satışları 100 bin seviyesinin altında kalıyordu. İpotekli konut satışlarının payı 2023 yılında ilk defa %5'in altına geriledi. 2023 yılı değerlendirildiğinde ise konut satışları %17,5 azalarak 1,2 milyon seviyesinde kaldı.

Türkiye'ye gelen yabancı ziyaretçi sayısı Aralık ayında yıllık %3,5 yükselerek 2,5 milyona yakın seyretti. Bir önceki ay da ziyaretçi sayısı 2,5 milyon seviyesindeydi. 2023 yılı değerlendirildiğinde ziyaretçi sayısı %10,4 artışla 49,2 milyon oldu.

Fon yöneticilerinin kişisel görüşleri olarak hazırlanmıştır. Yatırım tavsiyesi veya danışmanlığı niteliğinde değildir. Deniz Portföy Yönetimi A.Ş. ve Denizbank A.Ş fonları yönetirken bu stratejileri temel almak zorunda değildir. Güvenilir olduğu düşünülen kaynaklardan derlenmiştir, kaynaklardaki hatalı veriler yazarı bağlamaz. Yorumlar yazarının kişisel görüşlerini yansıtır ve ilgili şirketlerin resmi görüşü yerine geçmez. Bu görüşler mali durumunuz ile risk ve getiri tercihlerinize uygun olmayabilir. Bu nedenle, sadece burada yer alan bilgilere dayanılarak yatırım kararı verilmesi beklentilerinize uygun sonuçlar doğurmayabilir.

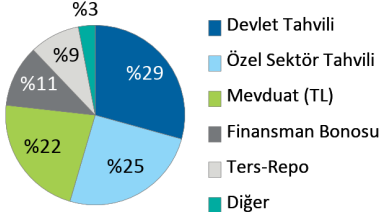
© 2024 Deniz Portföy Yönetimi A.Ş.

Fonlarımız

Para Piyasası Fon (Risk: Düşük)

Hangi katılımcılara uygun?

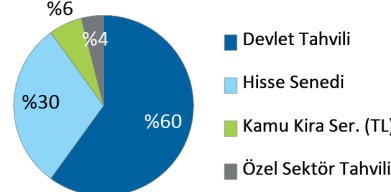
Tasarruflarını korumak ve düzenli getiri elde etmek isteyen katılımcılar için uygundur. Riski yani oynaklığı (volatilité) en düşük fonumuzdur.

Fon Kodu	Fon Toplam Gider Kesintisi (Yıllık)	Fon İşletim Gider Kesintisi (Yıllık)	Fon Büyüklüğü ve Katılımcı Sayısı	Portföy Dağılımı
MHL	%1,09	%1,02	Fon Büyüklüğü 270.000.249TL Katılımcı Sayısı 29.366	 <ul style="list-style-type: none"> Devlet Tahvili Özel Sektör Tahvili Mevduat (TL) Finansman Bonosu Ters-Repo Diğer

Standart Fon (Risk: Orta)

Hangi katılımcılara uygun?

Ağırlıklı olarak kamu borçlanma araçlarından, %10'dan az olmamak üzere yerli hisse senetlerinden ve diğer yatırım araçlarından faiz, kâr payı, temettü ve sermaye kazancı elde etmek suretiyle reel bazda tatminkar getiri sağlamayı hedefleyen katılımcılara hitap eder.

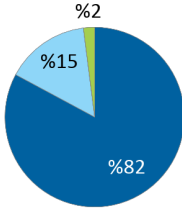
Fon Kodu	Fon Toplam Gider Kesintisi (Yıllık)	Fon İşletim Gider Kesintisi (Yıllık)	Fon Büyüklüğü ve Katılımcı Sayısı	Portföy Dağılımı
MHK	%1,91	%1,86	Fon Büyüklüğü 1.585.043.696TL Katılımcı Sayısı 157.142	 <ul style="list-style-type: none"> Devlet Tahvili Hisse Senedi Kamu Kira Ser. (TL) Özel Sektör Tahvili

Fonlarımız

Döviz Fon (Risk: Orta)

Hangi katılımcılara uygun?

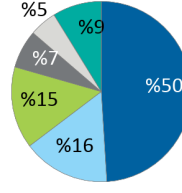
Fon, portföyünün en az %80'ini kamu kesimince ihraç edilen ve vadesine 5 yıldan az kalmış USD cinsinden eurobondlara (dış borçlanma araçları) yatırmak suretiyle yabancı para cinsinden gelir elde etmeyi amaçlamaktadır. Fon, genel ortalamada görece daha kısa vadeli eurobondları tercih etmek suretiyle eurobond kupür değerlerinin piyasa faiz hareketlerine duyarlılığını azaltarak USD/TRY performansına daha yüksek oranda korelasyon sağlamayı hedefler.

Fon Kodu	Fon Toplam Gider Kesintisi (Yıllık)	Fon İşletim Gider Kesintisi (Yıllık)	Fon Büyüklüğü ve Katılımcı Sayısı	Portföy Dağılımı
MHD	%1,91	%1,86	Fon Büyüklüğü 1.578.473.832TL Katılımcı Sayısı 59.684	 <ul style="list-style-type: none"> Kamu Dış BA Özel Sektör Dış BA Kamu Kira Ser. (Döviz)

Dengeli Değişken Fon (Risk: Orta)

Hangi katılımcılara uygun?

Yatırım tercihini belirlemek yerine birikimlerin yatırıma ne şekilde yönlendirileceği konusunda kararı portföy yöneticisine bırakan ve piyasa koşullarına göre portföy yöneticisinin en uygun portföy dağılımını gerçekleştireceğini düşünen katılımcılara uygundur.

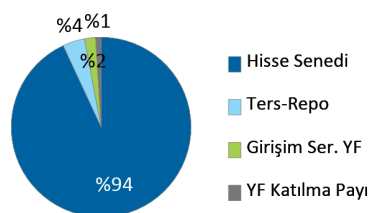
Fon Kodu	Fon Toplam Gider Kesintisi (Yıllık)	Fon İşletim Gider Kesintisi (Yıllık)	Fon Büyüklüğü ve Katılımcı Sayısı	Portföy Dağılımı
MHE	%2,28	%2,21	Fon Büyüklüğü 937.501.822TL Katılımcı Sayısı 56.684	 <ul style="list-style-type: none"> Hisse Senedi Girişim Ser. YF Özel Sektör Tahvili Döviz Kamu İç BA Devlet Tahvili Diğer

Fonlarımız

Hisse Fon (Risk: Yüksek)

Hangi katılımcılara uygun?

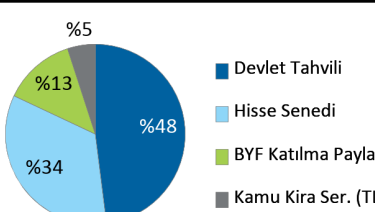
Katkı paylarının bir kısmını veya tamamını hisse senetlerine yatırarak sermaye kazancı ve temettü geliri elde etmek isteyen katılımcılara hitap eder. Uzun vadede yüksek getiri sağlamak için ara dönemlerde tasarruflarının değer kaybetme ihtimalini göze alabilen katılımcılar için uygundur. Bir başka deyişle agresif yatırım karakteri olan, hisse senetlerine ilgi duyan katılımcılar için emeklilik fon alternatifidir.

Fon Kodu	Fon Toplam Gider Kesintisi (Yıllık)	Fon İşletim Gider Kesintisi (Yıllık)	Fon Büyüklüğü ve Katılımcı Sayısı	Portföy Dağılımı
MHH	%2,28	%2,21	Fon Büyüklüğü 1.372.715.499TL Katılımcı Sayısı 43.701	 <ul style="list-style-type: none"> Hisse Senedi Ters-Repo Girişim Ser. YF YF Katılma Payı

Katkı Fon (Risk: Orta)

Hangi katılımcılara uygun?

Sadece devlet katkılarının değerlendirildiği bu fon, en az %50 oranında kamu borçlanma araçları, gelir ortaklığı senetleri, kira sertifikalarından, %30'dan az olmamak üzere yerli hisse senetlerinden ve borsa yatırım fonları katılma paylarından ve mevzuat kapsamında yatırım yapılabilecek diğer varlıklardan faiz, kâr payı, temettü ve sermaye kazancı elde ederek devlet katkılarında tatminkar getiri sağlamayı hedefler.

Fon Kodu	Fon Toplam Gider Kesintisi (Yıllık)	Fon İşletim Gider Kesintisi (Yıllık)	Fon Büyüklüğü ve Katılımcı Sayısı	Portföy Dağılımı
MHT	%0,37	%0,35	Fon Büyüklüğü 1.366.225.049TL Katılımcı Sayısı 272.131	 <ul style="list-style-type: none"> Devlet Tahvili Hisse Senedi BYF Katılma Payları Kamu Kira Ser. (TL)

Fonlarımız

Katılım Standart Fon (Risk: Orta)

Hangi katılımcılara uygun?

Faize dayalı para ve sermaye piyasası araçlarına yatırım yapmayan fon, TL cinsinden olmak üzere ağırlıklı olarak kamu kira sertifikaları ile seçilmiş paylara (hisse senetleri) yatırım yapar. Portföyün en az %60'ı Hazine Müsteşarlığı'nca ihraç edilen TL cinsinden Kira Sertifikaları'na yatırılır. %30'u aşmamak üzere fon portföyünün asgari %10'u Borsa İstanbul A.Ş. tarafından hesaplanan katılım endekslerindeki paylara yatırılır.

Fon Kodu	Fon Toplam Gider Kesintisi (Yıllık)	Fon İşletim Gider Kesintisi (Yıllık)	Fon Büyüklüğü ve Katılımcı Sayısı	Portföy Dağılımı
MHS	%1,91	%1,86	Fon Büyüklüğü 17.718.548TL Katılımcı Sayısı 1.282	<ul style="list-style-type: none"> Kamu Kira Ser. (TL) Hisse Senedi Katılma Hesabı (TL)

Katılım Katkı Fon (Risk: Orta)

Hangi katılımcılara uygun?

Sadece faizsiz emeklilik planları kapsamındaki devlet katkılarının değerlendirildiği bu fon, en az %50 oranında kamu kira sertifikalarından, %30'dan az olmamak üzere katılım endeksine tabi yerli hisse senetlerinden ve borsa yatırım fonları katılma paylarından ve mevzuat kapsamında yatırım yapılabilecek diğer varlıklardan kâr payı, temettü ve sermaye kazancı elde ederek devlet katkılarında faizsiz tatminkar getiri sağlamayı hedefler.

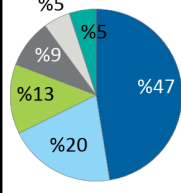
Fon Kodu	Fon Toplam Gider Kesintisi (Yıllık)	Fon İşletim Gider Kesintisi (Yıllık)	Fon Büyüklüğü ve Katılımcı Sayısı	Portföy Dağılımı
MHA	%0,37	%0,35	Fon Büyüklüğü 22.732.152TL Katılımcı Sayısı 36.462	<ul style="list-style-type: none"> Kamu Kira Ser. (TL) Hisse Senedi BYF Katılma Payları

Fonlarımız

Altın Katılım Fon (Risk: Yüksek)

Hangi katılımcılara uygun?

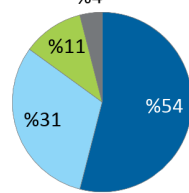
Ağırlıklı olarak altın bazında yatırım yaparak, altının Türk Lirası karşısındaki getirisini elde etmeyi hedefleyen katılımcılara uygundur ve faiz getirisi elde etmeyen bir fondur.

Fon Kodu	Fon Toplam Gider Kesintisi (Yıllık)	Fon İşletim Gider Kesintisi (Yıllık)	Fon Büyüklüğü ve Katılımcı Sayısı	Portföy Dağılımı
MEA	%1,09	%1,05	Fon Büyüklüğü 2.308.192.143TL Katılımcı Sayısı 88.234	 <ul style="list-style-type: none"> Kıymetli Maden Kamu KS Kıymetli Madenler BYF Katılma Payları Hisse Senedi Kamu Kira Ser. (Döviz) Diğer

Teknoloji Fon (Risk: Yüksek)

Hangi katılımcılara uygun?

Katılımcıların bir kısmını veya tamamını teknoloji alanındaki şirketlerin ortaklık payları ve diğer varlıklarına, ağırlıklı olarak borsa yatırım fonları üzerinden yatırım yapmak isteyen katılımcılara hitap eder. Uzun vadede yüksek getiri sağlamak için ara dönemlerde tasarruflarının değer kaybetme ihtimalini göze alabilen katılımcılar için uygundur. Bir başka deyişle agresif yatırım karakteri olan, teknoloji hisse senetlerine ilgi duyan katılımcılar için emeklilik fon alternatifidir.

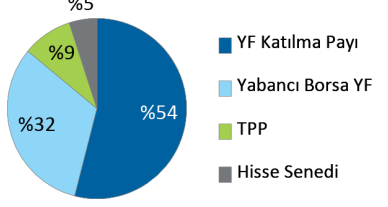
Fon Kodu	Fon Toplam Gider Kesintisi (Yıllık)	Fon İşletim Gider Kesintisi (Yıllık)	Fon Büyüklüğü ve Katılımcı Sayısı	Portföy Dağılımı
MEV	%1,65	%1,55	Fon Büyüklüğü 52.889.693TL Katılımcı Sayısı 2.673	 <ul style="list-style-type: none"> YF Katılma Payı Yabancı Borsa YF TPP Hisse Senedi

Fonlarımız

Sürdürülebilirlik Fon (Risk: Yüksek)

Hangi katılımcılara uygun?

Katkı paylarının bir kısmını veya tamamını sürdürülebilirlik esaslarına uygun olarak faaliyet gösteren şirketlerin ortaklık payları ve diğer varlıklarına, ağırlıklı olarak borsa yatırım fonları üzerinden yatırım yapmak isteyen katılımcılara hitap eder. Uzun vadede yüksek getiri sağlamak için ara dönemlerde tasarruflarının değer kaybetme ihtimalini göze alabilen katılımcılar için uygundur. Bir başka deyişle agresif yatırım karakteri olan, sürdürülebilir temadaki hisse senetlerine ilgi duyan katılımcılar için emeklilik fon alternatifidir.

Fon Kodu	Fon Toplam Gider Kesintisi (Yıllık)	Fon İşletim Gider Kesintisi (Yıllık)	Fon Büyüklüğü ve Katılımcı Sayısı	Portföy Dağılımı
MEY	%1,65	%1,55	Fon Büyüklüğü 10.106.147TL Katılımcı Sayısı 1.039	 <ul style="list-style-type: none">YF Katılma PayıYabancı Borsa YFTPPHisse Senedi

MetLife Fonları Performansı

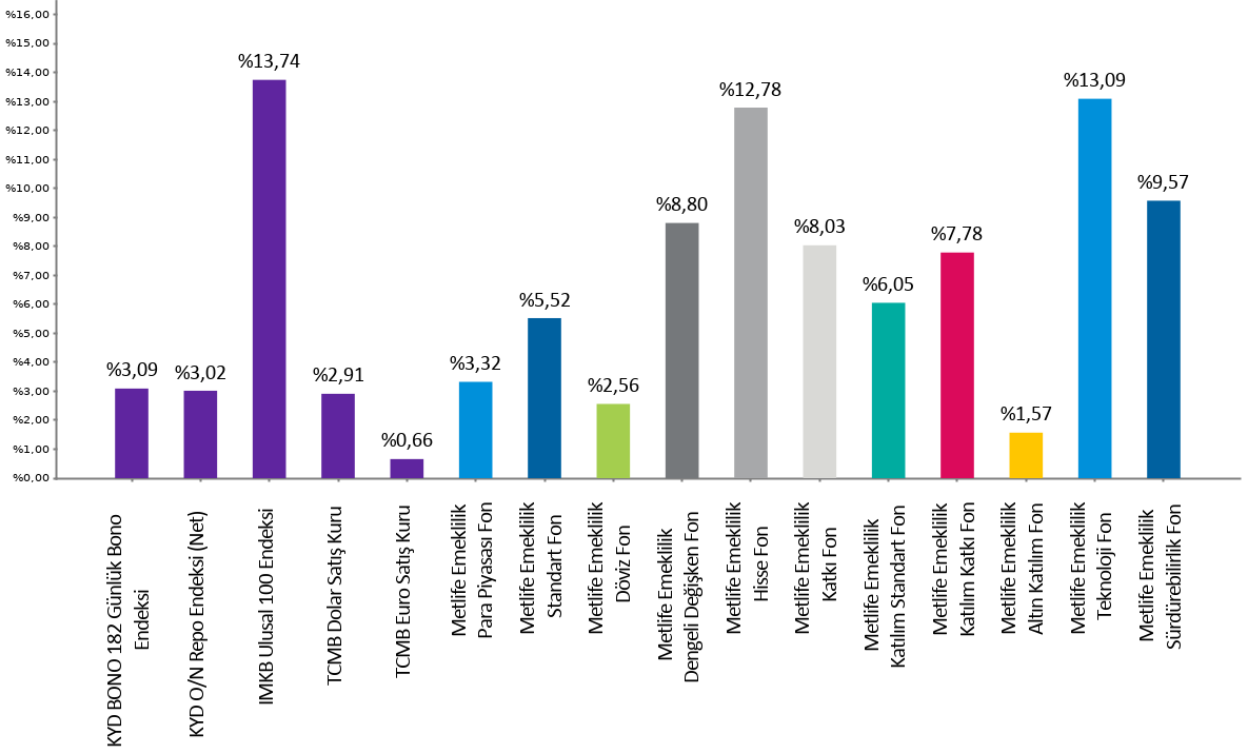
MetLife Emeklilik Yatırım Fonları	Halka Arz Tarihi	Halka Arzdan İtibaren Getiri	Son 1 Ay Getiri	Son 1 Yıl Getiri
Para Piyasası Fon	18.11.2009	%442,27	%3,32	%34,70
Standart Fon	18.11.2009	%472,97	%5,52	%26,93
Döviz Fon	18.11.2009	%2.286,65	%2,56	%78,54
Dengeli Değişken Fon	18.11.2009	%1.035,81	%8,80	%67,02
Hisse Fon	18.11.2009	%2.750,22	%12,78	%109,15
Katkı Fon	02.05.2013	%423,69	%8,03	%37,99
Katılım Standart Fon	13.01.2014	%544,70	%6,05	%38,47
Katılım Katkı Fon	28.02.2014	%492,97	%7,78	%43,72
Altın Katılım Fon	10.02.2020	%570,22	%1,57	%79,10
Teknoloji Fon	07.08.2023	%31,80	%13,09	-
Sürdürülebilirlik Fon	07.08.2023	%19,15	%9,57	-

Fonlarımızın strateji, içerik ve performansları ile ilgili her türlü detaylı bilgiyi metlife.com.tr internet sitemizde "Emeklilik Yatırım Fonları" sayfasından güncel olarak takip edebilirsiniz.

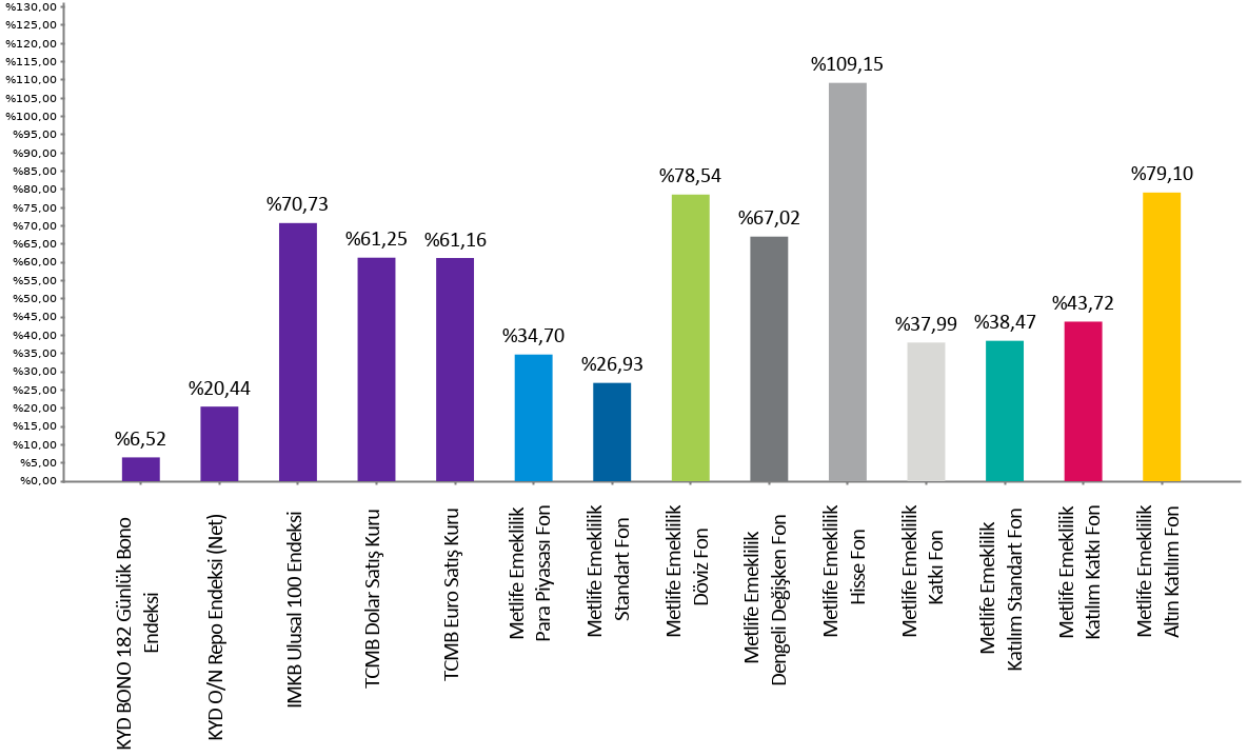
Bu belge MetLife Emeklilik ve Hayat A.Ş. tarafından sadece bilgi amaçlı yayınlanmış olup, içeriğinin hiçbir bölümü alım-satım yönünde yatırım tavsiyesi olarak değerlendirilemez. Yatırım danışmanlığı hizmeti, yetkili kuruluşlar tarafından kişilerin risk ve getiri tercihleri dikkate alınarak kişiye özel sunulmaktadır. Burada yer alan yorum ve tavsiyeler ise genel niteliktedir. Burada yer alan görüşler, yatırımcının mali durumuna veya risk ve getiri tercihlerine uygun olmayabilir. Bu nedenle, sadece burada yer alan bilgilere dayanılarak yatırım kararı verilmesi beklentilere uygun sonuçlar doğurmayabilir.

Karşılaştırmalı Fon Performansları

Son 1 Ay
02.01.2024 - 01.02.2024



Son 1 Yıl
01.02.2023 - 01.02.2024



Bireysel Emeklilik Sistemi ile ilgili bunları biliyor musunuz?

%30

Devlet Katkısı

Bireysel emeklilik hesabınıza yatırılan her katkı payının %30'u oranındaki tutar, mevcut yatırımınıza ek olarak devlet tarafından emeklilik hesabınıza ödenir.

Maksimum Devlet Katkısı

Bir takvim yılında hak kazanılabilecek maksimum devlet katkısı tutarı, yıllık toplam brüt asgari ücretin %30'u kadardır. Bu limiti aşan katkı / ek katkı payları için ödendiği yılları takip eden takvim yıllarında da devlet katkısı hesaplaması ve ödemesi yapılır.

Katılım Şartları

Bireysel Emeklilik Sistemi'ne katılmak için herhangi bir yaş sınırı bulunmamaktadır. Bununla birlikte devlet katkısından faydalanmak için T.C. vatandaşı veya mavi kart sahibi olmanız ve ödeyenin işveren ya da tüzel kişi olmaması gerekmektedir.

**56 YAŞ
10 YIL**

Hak Ediş

Bireysel Emeklilik Sistemi'nde en az 10 yıl kalıp 56 yaş doldurulduğunda devlet katkısının tamamını almaya hak kazanarak emekli olunabilir.

Devlet Katkısı Hak Ediş Süresi

Sistemde Kalış Süresi	10 yıldan fazla, 56 yaş	10 yıldan fazla, 56 yaşından önce	6-10 yıl	3-6 yıl	0-3 yıl
Hak Ediş Oranı	%100	%60	%35	%15	%0

5+

Yılı Aşan Sözleşmelerde %0 Kesinti Avantajı

Sistemde kaldıkça sistemin sunduğu avantajlardan daha çok faydalanılır. Bireysel emeklilik sözleşmesinin ilk 5 yılında yönetim gider kesintisi ve giriş aidatı gibi kesintilerin toplamı, her yıl için aylık brüt asgari ücretin %8,5'i oranında yapılabilir. 6'ncı yıldan itibaren ise yönetim gider kesintisi, giriş aidatı gibi kesintiler yapılmaz.

Fon Yönetimi

Bireysel Emeklilik Sistemi'nde getirileri artırmak için risk tercihinine göre fonlar yönetilebilir; bir yılda en fazla 12 kez fon değiştirerek daha iyi bir getiri oranı yakalanabilir.

Hızlı Ulaşım

E-şube üzerinden birikimlerinizi 7/24 takip edebilir, işlemlerinizi istediğiniz zaman gerçekleştirebilirsiniz.

MetLife Emeklilik ve Hayat A.Ş.
Kavacık Ticaret Merkezi
Rüzgârlıbahçe Mahallesi Çam Pınarı Sokak No:1
Kavacık 34805 Beykoz / İstanbul
Sicil No: 388669
MERSİS No: 0854006902900025

 /MetLifeTR
 /MetLifeTR
 /MetLifeTR
 /MetLifeTurkiye
 /metlife.com.tr

(0850) 222 0 638 (MET)
Faks: (0216) 538 94 94

MetLife, Inc (NYSE: MET), kendisine bağlı ortaklıkları ve iştirakleri ("MetLife") aracılığıyla, bireysel ve kurumsal müşterilerinin değişen dünyalarına yön vermelerine yardım etmek üzere sigorta, yıllık gelir sigortaları, çalışan yan hakları ve varlık yönetimi alanlarında hizmet veren, dünyanın önde gelen finansal hizmet şirketlerinden biridir. 1868 yılında kurulmuş olan ve 40'tan fazla ülkede faaliyet gösteren MetLife; Amerika Birleşik Devletleri, Japonya, Latin Amerika, Asya, Avrupa ve Ortadoğu'da pazar lideri konumundadır. Daha fazla bilgi için www.metlife.com adresini ziyaret ediniz.