

# MetLife

## Aylık Bireysel Fon Bülteni

### Şubat 2024



# Yakın Dönem Beklentilerimiz - 1

## Piyasa Değerlendirmesi - Şubat 2024

Şubat ayında da yatırımcıların odağında Fed ve Avrupa Merkez Bankası'nın faiz indirimlerine ne zaman başlayacağına dair yetkililerden gelen açıklamalar yer aldı. Bunun yanı sıra ABD'de açıklanan bilançolar da yakından takip edildi. Çip teknolojisi ve yapay zekâ başta olmak üzere teknoloji şirketlerindeki alıcılı seyir, endeksleri de yukarı taşıdı.

Aylık bazda %2,1 yükselen Dow Jones endeksi yeni kapanış rekoru kırarken Nasdaq %5,2 değer kazandı. Çin ve Japonya borsaları da güçlü performanslarıyla öne çıkarken İngiltere borsası ise satıcılı bir seyir geçirerek emsallerinden negatif ayrıştı.

Ocak ayı sonunda gerçekleştirilen Fed toplantısından sürpriz bir karar çıkmazken, başkan Powell'ın ve diğer Fed yetkililerinin yapmış oldukları sözlü yönlendirmelerle Mart'ta faiz indirimine başlanabileceği beklentisi de Mayıs ayına kaydı. Powell, faiz indirimlerine başlamadan önce daha fazla veri görmek istediklerini ifade ederken diğer Fed yetkilileri de yaptıkları açıklamalarda benzer söylemlerde bulundular. Fed'in Ocak ayı toplantı tutanaklarında da Fed yetkililerinin büyük kısmının hızlı faiz indirmenin risklerine dikkat çektiğini gördük.

IMF Çin ekonomisine dair yayınladığı raporda, gayrimenkul sektörünün zayıflığı ve dış talebin düşmesi nedeniyle ekonomik faaliyetlerin 2024'te yavaşlayacağını ifade ederken GSYH büyüme tahminini de %5,1'den %4,6'ya indirdi. OECD ise "Ara Dönem Ekonomik Görünüm Raporu"nda küresel büyüme beklentisini 2024 için bir önceki rapora göre 0,2 puan yukarı yönlü revize ederek %2,9'a yükseltirken, 2025 yılına ilişkin tahminini değiştirilerek %3,0 düzeyinde tuttu.

Global piyasalarda faiz indirimi beklentilerinin ötelenmesiyle birlikte tahvil faizlerinde ve dolar endeksinde yukarı yönlü bir seyir izlendi. Şubat ayı başında %3,8130 seviyesini test eden ABD 10 yıllık tahvili %4,35'e kadar yükselse de ayı %4,2530 seviyesinden tamamlarken; 2 yıllık tahvil faizi de %4,1390'dan başlattığı yükselişini %4,75'e kadar sürdürdü ve ayı da %4,6480'den kapattı. Dolar endeksi ise 105 seviyesini aşamasa da 104,16 ile 200 haftalık ortalamasının üzerinde kalmaya devam etti. Tahvil piyasasının ve dolar endeksinin seyri, özellikle ayın ilk yarısında emtialar üzerinde baskı yaratırken altının ons fiyatı 2,000 doların altına kadar çekildi. Sonrasında artan alım iştahıyla Şubat ayını 2,044 dolar civarından tamamladı. Sanayi metalleri de özellikle Çin ekonomisine dair endişeler nedeniyle zayıf bir seyir izledi. Brent petrol ise Orta Doğu'da ve Kızıldeniz'de gerilimin devam ediyor olmasıyla 80 doların üzerindeki seyrini sürdürdü ve ayı da 83,2 dolar seviyesinden tamamladı. OPEC+ ülkelerinin üretim kesintilerini Haziran sonuna kadar uzatacaklarına dair açıklama da fiyatları destekleyen bir başka etken oldu.

Yurt içinde ise TCMB Başkanı Hafize Gaye Erkan sürpriz bir şekilde görevinden ayrılırken yerine başkan yardımcısı Fatih Karahan atandı. Mehmet Şimşek, Erkan'ın aldığı kararın tamamen şahsi olduğunu ve ekonomi programının kararlılıkla devam ettiğini söylerken yeni başkan Karahan'ın da enflasyon görünümünde herhangi bir bozulmaya izin vermeyeceklerini ifade etmesiyle istifa sonrasında piyasalarda herhangi bir negatif etki görülmedi.

BIST100 endeksi, alıcılı seyrini sürdürerek 9,450 seviyesine kadar yükselse de buradan gelen kâr satışlarıyla Şubat ayını %8,2 yükselişle 9,194 puandan tamamlarken bilişim ve teknoloji sektörü hisseleri endeksin oldukça üzerinde bir performans sergilediler. Yurtdışı yerleşikler, geçtiğimiz ay da hisse senetlerinde net alıcı konumlarını korudular. Halka arzların da etkisiyle borsada yatırımcı sayısı da tekrar yükselişe geçti.

## Yakın Dönem Beklentilerimiz - 2

USD/TL yatay-yukarı seyrini sürdürerek ayı %2,9 değer kazancıyla 31,23 seviyesinden kapattı. Gram altının aylık getirisi %3,4 olurken; 2 yıllık tahvil faizi de %43 seviyesi civarındaki hareketini sürdürdü. 5 yıllık CDS ise Ocak ayı sonundaki 323 seviyesinden 284'e kadar geri çekildi.

Mali Eylem Görev Gücü (FATF), Türkiye'yi kriterleri büyük ölçüde tamamladığını belirtmesine rağmen gri listede tutmaya devam etti. Mehmet Şimşek, Türkiye'nin gri listeden çıkış sürecinde son aşamaya geldiğini belirterek, Haziran ayındaki toplantıda bunun gerçekleşmesini beklediklerini söyledi.

ABD yönetiminin 26 Ocak'ta Türkiye'ye F-16 satışına ilişkin kongreye gönderdiği resmi bildirimden ardından yasal olarak belirlenen 15 günlük inceleme süreci, satış durduracak engelleme olmadan tamamlandı. Milli Savunma Bakanlığı, F-16 tedariki ve modernizasyonuna ilişkin ABD'den "Taslak Teklif ve Kabul Mektubu"nun bakanlığa ulaştığını açıklarken ABD Senatosu da Türkiye'ye F-16 satışının bloke edilmesini öngören tasarımı reddetti.

### Uluslararası gelişmeler

ABD'de tarım dışı istihdam Ocak ayında 353 bin ile 180 bin olan beklentinin oldukça üzerinde gelirken, yıllık enflasyon da beklentilerin biraz üzerinde %3,1 olarak gerçekleşti. Çekirdek enflasyonda ise son sekiz ayın en hızlı artışı görülürken, veriler sonrasında Mart ayında faiz indirimi yapılacağına dair beklentilerin azaldığını ve piyasa fiyatlamalarının Fed'in görüşüne yaklaşmaya başladığını gördük.

ABD'de daha önce %3,3 olarak açıklanan 4Ç23 büyüme verisi stok yatırımlarındaki düşüşün etkisiyle %3,2'ye revize edildi. Fed'in para politikasını belirlerken referans olarak izlediği göstergelerden olan kişisel tüketim harcamaları (PCE) fiyat endeksi, Ocak'ta aylık bazda beklentiler paralelinde %0,3 artarken, yıllık bazda %2,4 yükseldi. Çekirdek PCE verisi ise beklentiler doğrultusunda %2,8'e geriledi.

ABD sanayi üretimi Ocak'ta aylık bazda %0,1 gerilerken, perakende satışlar da %0,8 ile tahminlerin üzerinde azalarak ekonomik aktivitede daralmaya işaret etti.

Şubat ayı imalat PMI verisi 52,2 ile eşik seviyeyi aşarken; hizmetler öncü PMI verisi de 51,3 ile ekonomik aktiviteye dair olumlu sinyaller verdi. Tüketici güven endeksi ise 3 aylık artışın ardından Şubat'ta 106,7 seviyesine geriledi.

Euro Bölgesi, 2023 yılının son çeyreğinde yıllık bazda %0,1 büyüme kaydederek beklentileri aşarken, yıllık TÜFE ise Ocak'ta %2,8'e geriledi. Çekirdek TÜFE de yıllık %3,3 düzeyinde gerçekleşirken çekirdek TÜFE'nin aylık bazda %0,9 gerilemesi enflasyonist baskıların hafiflediği yönünde yorumlandı.

Euro Bölgesi Şubat ayı imalat sanayi öncü PMI verisi 46,1 seviyesine gerilerken, hizmetler öncü PMI verisi ise 50 değerini alarak Temmuz 2023'ten beri ilk kez daralma sinyali vermedi. Tüketici güven endeksi de 0,6 puan yükselmesine rağmen uzun vadeli ortalamasının altında seyretmeye devam etti.

2023 yılının üçüncü çeyreğinde %0,1 küçülen İngiltere ekonomisi, yılın son çeyreğinde de %0,3 daralarak teknik resesyona girdi.

Çin hükümeti, gayrimenkul sektöründeki sorunları çözmeye yönelik adımlar atmaya devam etti. Çin Merkez Bankası, 1 yıllık orta vadeli borç verme faiz oranını beklentiler dahilinde %2,5 seviyesinde tutarken piyasalara 1 milyar yuanlık nakit enjeksiyonu gerçekleştirdi. 5 yıllık kredi faiz oranını da 25 baz puanlık indirimle %3,95'e çekti.

# Yakın Dönem Beklentilerimiz - 3

Japonya ekonomisi, tüketim ve yatırım harcamalarındaki zayıflığa bağlı olarak 2023'ün son iki çeyreğinde daralarak teknik resesyona girerken; dünyanın üçüncü büyük ekonomisi olma unvanını da Almanya'ya kaptırması oldu.

## Ulusal Gelişmeler

Ocak ayında tüketici fiyatları, asgari ücret artışları ve vergi ayarlamalarının da etkisiyle aylık bazda %6,7 artarak Ağustos ayından beri en yüksek seviyeye çıkarken enflasyonda beş aydır süren düşüş trendi de sona erdi. Yıllık enflasyon ise %64,86 oldu.

TCMB, beklendiği üzere haftalık gösterge repo faizinde değişikliğe gitmedi ve %45,00 seviyesinde sabit bıraktı. MB, Enflasyon Raporu sunumunda verilen "enflasyon görünümünde bozulma öngörülmesi durumunda para politikası duruşunun sıkılaştırılacağı" mesajını yineledi.

Sanayi üretimi 2023 yılı Aralık ayında yıllık %1,6 artarak, %0,2'lik beklentinin üzerinde gerçekleşti. Sanayi üretimi aylık bazda ise %2,4 oranında artış kaydetti.

Mevsim etkisinden arındırılmış işsizlik oranı Aralık'ta %8,8 seviyesinde gerçekleşirken işsizlik oranı 4Ç23'te bir önceki çeyreğe göre 0,4 puan azalarak %8,8'e geriledi.

2023'ün son çeyreğinde Türkiye ekonomisi yıllık %4, çeyreklik ise %1 büyüdü. Ekonomik büyüme 2023 yılında %4,5 olurken kişi başına GSYH 13,110 dolar ile rekor kırdı.

Cari denge Aralık ayında 2,1 milyar dolar açık verirken 3,2 milyar dolarlık beklentinin altında geldi. Dış ticaret açığı ise Ocak ayında yıllık bazda %56,4 azalarak 6,23 milyar dolara gerilerken ihracatın ithalatı karşılama oranı da %57,5'tan %76,2'ye yükseldi.

İmalat PMI, Ocak ayında 49,2 ile son dört ayın en yüksek seviyesini görmesine rağmen üst üste yedinci ayda da 50 eşik değerinin altında kaldı. Tüketici güven endeksi, Şubat'ta aylık bazda %1,3 azalarak 79,3 olurken reel kesim güven endeksi ise bir önceki aya göre 0,6 puan artarak 101,5'e yükseldi. Ekonomik güven endeksi de %0,4 azalarak 99'a indi.

İmalat sanayi genelinde mevsimsel etkilerden arındırılmış kapasite kullanım oranı bir önceki aya göre 0,6 puan artarak %77,0 seviyesinde gerçekleşti.

Türkiye genelinde konut satışları Ocak ayında yıllık bazda %17,8 azalarak 80 bin 308 olurken son 1 yılın en düşük seviyesine indi. Konut fiyatları ise Aralık'ta aylık bazda %1,2 artarken 2019 Kasım ayından bu yana en yavaş aylık artış yaşandı.

Kur korumalı TL mevduat ve katılma hesaplarındaki düşüş Şubat ayında da sürdü. 26 Ocak haftasında 2,46 trilyon TL olan KKM büyüklüğü, 23 Şubat haftasında 2,32 trilyon TL'ye indi.

TCMB toplam rezervleri 23 Şubat itibarıyla üst üste altıncı haftada da düşüşünü sürdürdü ve 131,8 milyar dolar seviyesine indi. Net rezervler ise 22,5 milyar dolara geriledi.

Turizm gelirleri 2023 yılının tamamında yıllık bazda %16,9 artarak 54,3 milyar dolar ile tarihi yüksek seviyesine ulaşırken Türkiye'ye gelen toplam ziyaretçi sayısı da %11,1 yükseldi.

# Yakın Dönem Beklentilerimiz - 4

Fon yöneticilerinin kişisel görüşleri olarak hazırlanmıştır. Yatırım tavsiyesi veya danışmanlığı niteliğinde değildir. Deniz Portföy Yönetimi A.Ş. ve Denizbank A.Ş fonları yönetirken bu stratejileri temel almak zorunda değildir. Güvenilir olduğu düşünülen kaynaklardan derlenmiştir, kaynaklardaki hatalı veriler yazarı bağlamaz. Yorumlar yazarının kişisel görüşlerini yansıtır ve ilgili şirketlerin resmi görüşü yerine geçmez. Bu görüşler mali durumunuz ile risk ve getiri tercihlerinize uygun olmayabilir. Bu nedenle, sadece burada yer alan bilgilere dayanılarak yatırım kararı verilmesi beklentilerinize uygun sonuçlar doğurmayabilir.

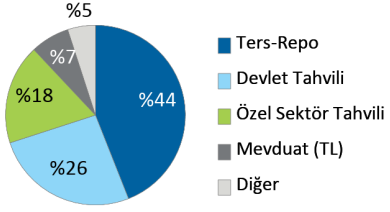
© 2024 Deniz Portföy Yönetimi A.Ş.

# Fonlarımız

## Para Piyasası Fon (Risk: Düşük)

### Hangi katılımcılara uygun?

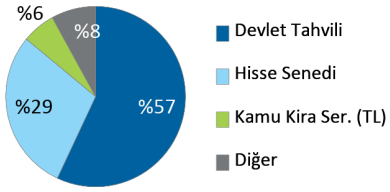
Tasarruflarını korumak ve düzenli getiri elde etmek isteyen katılımcılar için uygundur. Riski yani oynaklığı (volatilité) en düşük fonumuzdur.

Fon Kodu	Fon Toplam Gider Kesintisi (Yıllık)	Fon İşletim Gider Kesintisi (Yıllık)	Fon Büyüklüğü ve Katılımcı Sayısı	Portföy Dağılımı
MHL	%1,09	%1,02	Fon Büyüklüğü 293.679.619TL Katılımcı Sayısı 16.577	 <ul style="list-style-type: none"> <li>Ters-Repo</li> <li>Devlet Tahvili</li> <li>Özel Sektör Tahvili</li> <li>Mevduat (TL)</li> <li>Diğer</li> </ul>

## Standart Fon (Risk: Orta)

### Hangi katılımcılara uygun?

Ağırlıklı olarak kamu borçlanma araçlarından, %10'dan az olmamak üzere yerli hisse senetlerinden ve diğer yatırım araçlarından faiz, kâr payı, temettü ve sermaye kazancı elde etmek suretiyle reel bazda tatminkar getiri sağlamayı hedefleyen katılımcılara hitap eder.

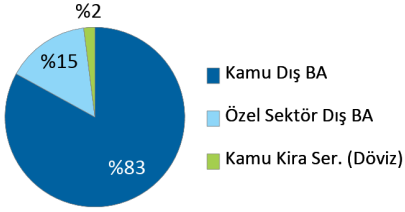
Fon Kodu	Fon Toplam Gider Kesintisi (Yıllık)	Fon İşletim Gider Kesintisi (Yıllık)	Fon Büyüklüğü ve Katılımcı Sayısı	Portföy Dağılımı
MHK	%1,91	%1,86	Fon Büyüklüğü 1.632.573.936TL Katılımcı Sayısı 156.769	 <ul style="list-style-type: none"> <li>Devlet Tahvili</li> <li>Hisse Senedi</li> <li>Kamu Kira Ser. (TL)</li> <li>Diğer</li> </ul>

# Fonlarımız

## Döviz Fon (Risk: Orta)

### Hangi katılımcılara uygun?

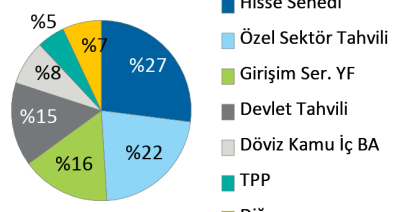
Fon, portföyünün en az %80'ini kamu kesimince ihraç edilen ve vadesine 5 yıldan az kalmış USD cinsinden eurobondlara (dış borçlanma araçları) yatırmak suretiyle yabancı para cinsinden gelir elde etmeyi amaçlamaktadır. Fon, genel ortalamada görece daha kısa vadeli eurobondları tercih etmek suretiyle eurobond kupür değerlerinin piyasa faiz hareketlerine duyarlılığını azaltarak USD/TRY performansına daha yüksek oranda korelasyon sağlamayı hedefler.

Fon Kodu	Fon Toplam Gider Kesintisi (Yıllık)	Fon İşletim Gider Kesintisi (Yıllık)	Fon Büyüklüğü ve Katılımcı Sayısı	Portföy Dağılımı
MHD	%1,91	%1,86	Fon Büyüklüğü 1.624.024.765TL Katılımcı Sayısı 62.525	 <ul style="list-style-type: none"> <li>Kamu Dış BA</li> <li>Özel Sektör Dış BA</li> <li>Kamu Kira Ser. (Döviz)</li> </ul>

## Dengeli Değişken Fon (Risk: Orta)

### Hangi katılımcılara uygun?

Yatırım tercihini belirlemek yerine birikimlerin yatırıma ne şekilde yönlendirileceği konusunda kararı portföy yöneticisine bırakan ve piyasa koşullarına göre portföy yöneticisinin en uygun portföy dağılımını gerçekleştireceğini düşünen katılımcılara uygundur.

Fon Kodu	Fon Toplam Gider Kesintisi (Yıllık)	Fon İşletim Gider Kesintisi (Yıllık)	Fon Büyüklüğü ve Katılımcı Sayısı	Portföy Dağılımı
MHE	%2,28	%2,21	Fon Büyüklüğü 964.278.479TL Katılımcı Sayısı 57.383	 <ul style="list-style-type: none"> <li>Hisse Senedi</li> <li>Özel Sektör Tahvili</li> <li>Girişim Ser. YF</li> <li>Devlet Tahvili</li> <li>Döviz Kamu İç BA</li> <li>TPP</li> <li>Diğer</li> </ul>

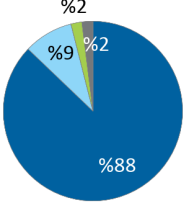


# Fonlarımız

## Hisse Fon (Risk: Yüksek)

### Hangi katılımcılara uygun?

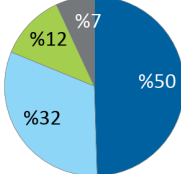
Katkı paylarının bir kısmını veya tamamını hisse senetlerine yatırarak sermaye kazancı ve temettü geliri elde etmek isteyen katılımcılara hitap eder. Uzun vadede yüksek getiri sağlamak için ara dönemlerde tasarruflarının değer kaybetme ihtimalini göze alabilen katılımcılar için uygundur. Bir başka deyişle agresif yatırım karakteri olan, hisse senetlerine ilgi duyan katılımcılar için emeklilik fon alternatifidir.

Fon Kodu	Fon Toplam Gider Kesintisi (Yıllık)	Fon İşletim Gider Kesintisi (Yıllık)	Fon Büyüklüğü ve Katılımcı Sayısı	Portföy Dağılımı
MHH	%2,28	%2,21	Fon Büyüklüğü 1.463.727.375TL Katılımcı Sayısı 46.132	 <ul style="list-style-type: none"> <li>Hisse Senedi</li> <li>Ters-Repo</li> <li>Girişim Ser. YF</li> <li>Diğer</li> </ul>

## Katkı Fon (Risk: Orta)

### Hangi katılımcılara uygun?

Sadece devlet katkılarının değerlendirildiği bu fon, en az %50 oranında kamu borçlanma araçları, gelir ortaklığı senetleri, kira sertifikalarından, %30'dan az olmamak üzere yerli hisse senetlerinden ve borsa yatırım fonları katılma paylarından ve mevzuat kapsamında yatırım yapılabilecek diğer varlıklardan faiz, kâr payı, temettü ve sermaye kazancı elde ederek devlet katkılarında tatminkar getiri sağlamayı hedefler.

Fon Kodu	Fon Toplam Gider Kesintisi (Yıllık)	Fon İşletim Gider Kesintisi (Yıllık)	Fon Büyüklüğü ve Katılımcı Sayısı	Portföy Dağılımı
MHT	%0,37	%0,35	Fon Büyüklüğü 1.464.824.219TL Katılımcı Sayısı 276.458	 <ul style="list-style-type: none"> <li>Devlet Tahvili</li> <li>Hisse Senedi</li> <li>BYF Katılma Payları</li> <li>Diğer</li> </ul>



# Fonlarımız

## Katılım Standart Fon (Risk: Orta)

### Hangi katılımcılara uygun?

Faize dayalı para ve sermaye piyasası araçlarına yatırım yapmayan fon, TL cinsinden olmak üzere ağırlıklı olarak kamu kira sertifikaları ile seçilmiş paylara (hisse senetleri) yatırım yapar. Portföyün en az %60'ı Hazine Müsteşarlığı'na ihraç edilen TL cinsinden Kira Sertifikaları'na yatırılır. %30'u aşmamak üzere fon portföyünün asgari %10'u Borsa İstanbul A.Ş. tarafından hesaplanan katılım endekslerindeki paylara yatırılır.

Fon Kodu	Fon Toplam Gider Kesintisi (Yıllık)	Fon İşletim Gider Kesintisi (Yıllık)	Fon Büyüklüğü ve Katılımcı Sayısı	Portföy Dağılımı
MHS	%1,91	%1,86	Fon Büyüklüğü 19.381.116TL Katılımcı Sayısı 1.275	<ul style="list-style-type: none"> <li>Kamu Kira Ser. (TL)</li> <li>Hisse Senedi</li> <li>Katılma Hesabı (TL)</li> </ul>

## Katılım Katkı Fon (Risk: Orta)

### Hangi katılımcılara uygun?

Sadece faizsiz emeklilik planları kapsamındaki devlet katkılarının değerlendirildiği bu fon, en az %50 oranında kamu kira sertifikalarından, %30'dan az olmamak üzere katılım endeksine tabi yerli hisse senetlerinden ve borsa yatırım fonları katılma paylarından ve mevzuat kapsamında yatırım yapılabilecek diğer varlıklardan kâr payı, temettü ve sermaye kazancı elde ederek devlet katkılarını faizsiz tatminkar getiri sağlamayı hedefler.

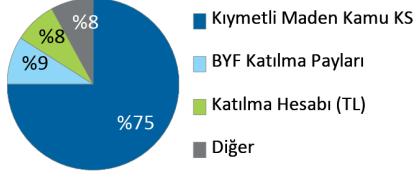
Fon Kodu	Fon Toplam Gider Kesintisi (Yıllık)	Fon İşletim Gider Kesintisi (Yıllık)	Fon Büyüklüğü ve Katılımcı Sayısı	Portföy Dağılımı
MHA	%0,37	%0,35	Fon Büyüklüğü 23.833.120TL Katılımcı Sayısı 37.990	<ul style="list-style-type: none"> <li>Kamu Kira Ser. (TL)</li> <li>Hisse Senedi</li> <li>BYF Katılma Payları</li> <li>Katılma Hesabı (TL)</li> </ul>

# Fonlarımız

## Altın Katılım Fon (Risk: Yüksek)

### Hangi katılımcılara uygun?

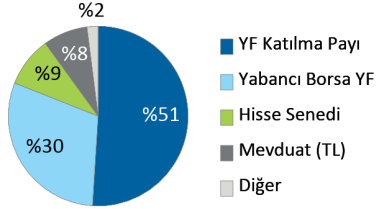
Ağırlıklı olarak altın bazında yatırım yaparak, altının Türk Lirası karşısındaki getirisini elde etmeyi hedefleyen katılımcılara uygundur ve faiz getirisi elde etmeyen bir fondur.

Fon Kodu	Fon Toplam Gider Kesintisi (Yıllık)	Fon İşletim Gider Kesintisi (Yıllık)	Fon Büyüklüğü ve Katılımcı Sayısı	Portföy Dağılımı
MEA	%1,09	%1,05	Fon Büyüklüğü 2.442.982.025TL Katılımcı Sayısı 93.324	 <ul style="list-style-type: none"> <li>Kıymetli Maden Kamu KS</li> <li>BYF Katılma Payları</li> <li>Katılma Hesabı (TL)</li> <li>Diğer</li> </ul>

## Teknoloji Fon (Risk: Yüksek)

### Hangi katılımcılara uygun?

Katılımcıların bir kısmını veya tamamını teknoloji alanındaki şirketlerin ortaklık payları ve diğer varlıklarına, ağırlıklı olarak borsa yatırım fonları üzerinden yatırım yapmak isteyen katılımcılara hitap eder. Uzun vadede yüksek getiri sağlamak için ara dönemlerde tasarruflarının değer kaybetme ihtimalini göze alabilen katılımcılar için uygundur. Bir başka deyişle agresif yatırım karakteri olan, teknoloji hisse senetlerine ilgi duyan katılımcılar için emeklilik fon alternatifidir.

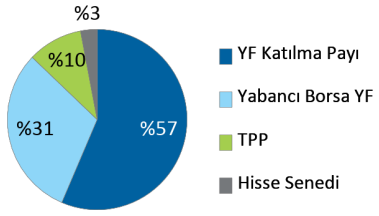
Fon Kodu	Fon Toplam Gider Kesintisi (Yıllık)	Fon İşletim Gider Kesintisi (Yıllık)	Fon Büyüklüğü ve Katılımcı Sayısı	Portföy Dağılımı
MEV	%1,65	%1,55	Fon Büyüklüğü 96.024.085TL Katılımcı Sayısı 4.039	 <ul style="list-style-type: none"> <li>YF Katılma Payı</li> <li>Yabancı Borsa YF</li> <li>Hisse Senedi</li> <li>Mevduat (TL)</li> <li>Diğer</li> </ul>

# Fonlarımız

## Sürdürülebilirlik Fon (Risk: Yüksek)

### Hangi katılımcılara uygun?

Katkı paylarının bir kısmını veya tamamını sürdürülebilirlik esaslarına uygun olarak faaliyet gösteren şirketlerin ortaklık payları ve diğer varlıklarına, ağırlıklı olarak borsa yatırım fonları üzerinden yatırım yapmak isteyen katılımcılara hitap eder. Uzun vadede yüksek getiri sağlamak için ara dönemlerde tasarruflarının değer kaybetme ihtimalini göze alabilen katılımcılar için uygundur. Bir başka deyişle agresif yatırım karakteri olan, sürdürülebilir temadaki hisse senetlerine ilgi duyan katılımcılar için emeklilik fon alternatifidir.

Fon Kodu	Fon Toplam Gider Kesintisi (Yıllık)	Fon İşletim Gider Kesintisi (Yıllık)	Fon Büyüklüğü ve Katılımcı Sayısı	Portföy Dağılımı
MEY	%1,65	%1,55	Fon Büyüklüğü 12.580.178TL Katılımcı Sayısı 1.592	 <ul style="list-style-type: none"><li>YF Katılma Payı</li><li>Yabancı Borsa YF</li><li>TPP</li><li>Hisse Senedi</li></ul>

# MetLife Fonları Performansı

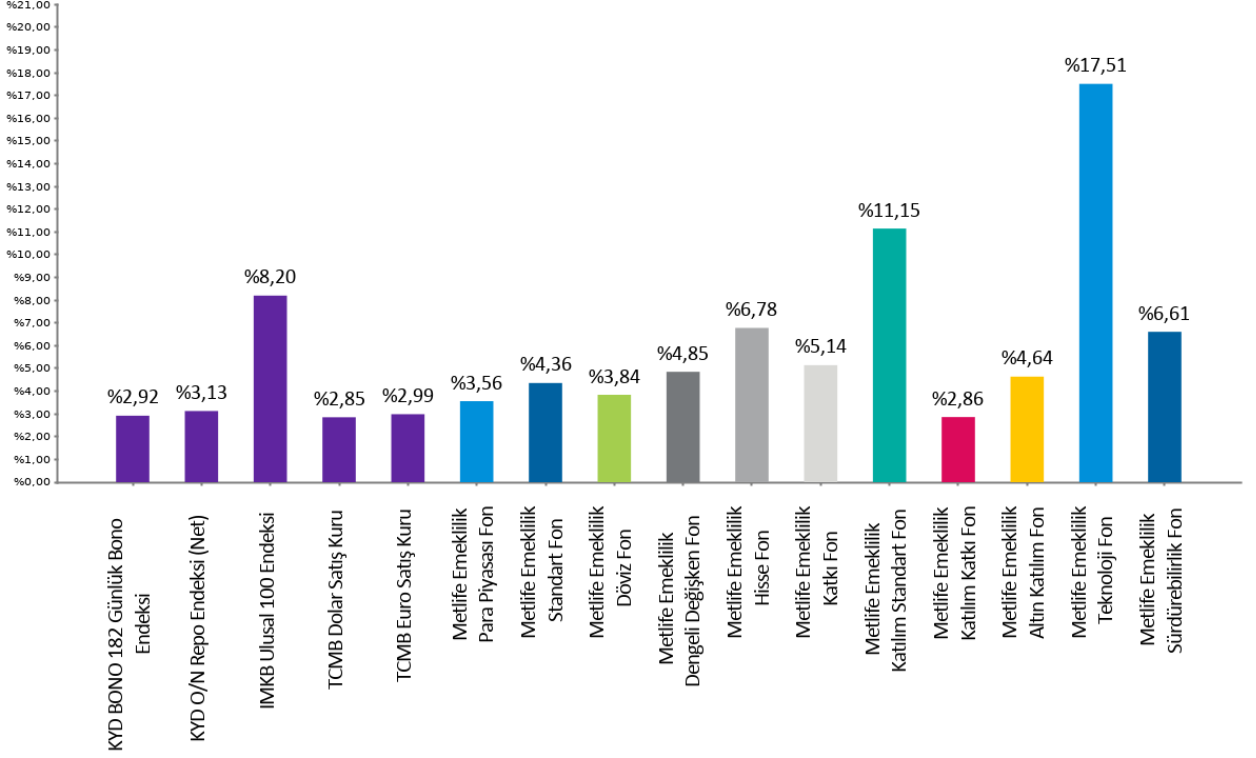
MetLife Emeklilik Yatırım Fonları	Halka Arz Tarihi	Halka Arzdan İtibaren Getiri	Son 1 Ay Getiri	Son 1 Yıl Getiri
Para Piyasası Fon	18.11.2009	%461,58	%3,56	%37,69
Standart Fon	18.11.2009	%497,96	%4,36	%27,26
Döviz Fon	18.11.2009	%2.378,35	%3,84	%85,52
Dengeli Değişken Fon	18.11.2009	%1.090,93	%4,85	%69,59
Hisse Fon	18.11.2009	%2.943,53	%6,78	%117,35
Katkı Fon	02.05.2013	%450,63	%5,14	%39,62
Katılım Standart Fon	13.01.2014	%616,60	%11,15	%47,45
Katılım Katkı Fon	28.02.2014	%509,95	%2,86	%41,71
Altın Katılım Fon	10.02.2020	%601,32	%4,64	%95,42
Teknoloji Fon	07.08.2023	%54,89	%17,51	-
Sürdürülebilirlik Fon	07.08.2023	%27,02	%6,61	-

Fonlarımızın strateji, içerik ve performansları ile ilgili her türlü detaylı bilgiyi [metlife.com.tr](http://metlife.com.tr) internet sitemizde "Emeklilik Yatırım Fonları" sayfasından güncel olarak takip edebilirsiniz.

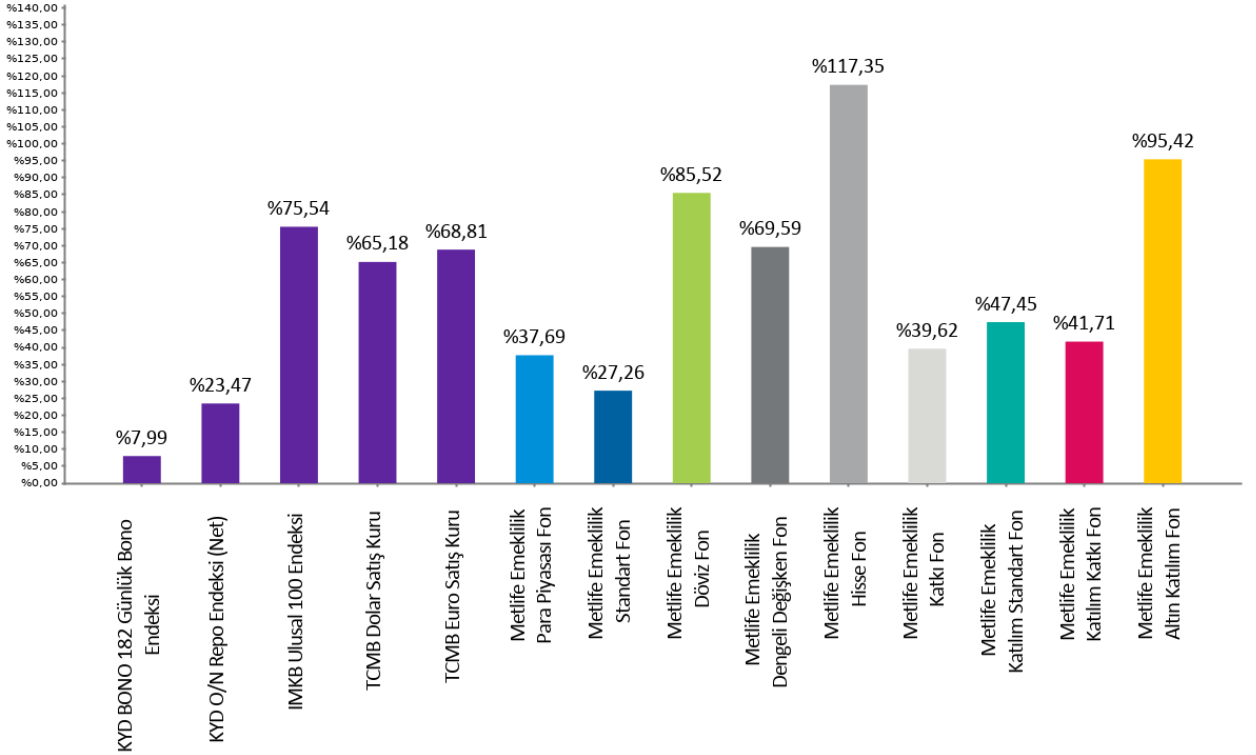
*Bu belge MetLife Emeklilik ve Hayat A.Ş. tarafından sadece bilgi amaçlı yayınlanmış olup, içeriğinin hiçbir bölümü alım-satım yönünde yatırım tavsiyesi olarak değerlendirilemez. Yatırım danışmanlığı hizmeti, yetkili kuruluşlar tarafından kişilerin risk ve getiri tercihleri dikkate alınarak kişiye özel sunulmaktadır. Burada yer alan yorum ve tavsiyeler ise genel niteliktedir. Burada yer alan görüşler, yatırımcının mali durumuna veya risk ve getiri tercihlerine uygun olmayabilir. Bu nedenle, sadece burada yer alan bilgilere dayanılarak yatırım kararı verilmesi beklentilere uygun sonuçlar doğurmayabilir.*

# Karşılaştırmalı Fon Performansları

Son 1 Ay  
01.02.2024 - 01.03.2024



Son 1 Yıl  
01.03.2023 - 01.03.2024



# Bireysel Emeklilik Sistemi ile ilgili bunları biliyor musunuz?

**%30**  
Devlet Katkısı

Bireysel emeklilik hesabınıza yatırılan her katkı payının %30'u oranındaki tutar, mevcut yatırımınıza ek olarak devlet tarafından emeklilik hesabınıza ödenir.

**Maksimum Devlet Katkısı**

Bir takvim yılında hak kazanılabilecek maksimum devlet katkısı tutarı, yıllık toplam brüt asgari ücretin %30'u kadardır. Bu limiti aşan katkı / ek katkı payları için ödendiği yılları takip eden takvim yıllarında da devlet katkısı hesaplaması ve ödemesi yapılır.

**Katılım Şartları**

Bireysel Emeklilik Sistemi'ne katılmak için herhangi bir yaş sınırı bulunmamaktadır. Bununla birlikte devlet katkısından faydalanmak için T.C. vatandaşı veya mavi kart sahibi olmanız ve ödeyenin işveren ya da tüzel kişi olmaması gerekmektedir.

**56 YAŞ  
10 YIL**  
Hak Ediş

Bireysel Emeklilik Sistemi'nde en az 10 yıl kalıp 56 yaş doldurulduğunda devlet katkısının tamamını almaya hak kazanarak emekli olunabilir.

**Devlet Katkısı Hak Ediş Süresi**

Sistemde Kalış Süresi	10 yıldan fazla, 56 yaş	10 yıldan fazla, 56 yaşından önce	6-10 yıl	3-6 yıl	0-3 yıl
Hak Ediş Oranı	%100	%60	%35	%15	%0

**5+**

Yılı Aşan Sözleşmelerde %0 Kesinti Avantajı

Sistemde kaldıkça sistemin sunduğu avantajlardan daha çok faydalanılır. Bireysel emeklilik sözleşmesinin ilk 5 yılında yönetim gider kesintisi ve giriş aidatı gibi kesintilerin toplamı, her yıl için aylık brüt asgari ücretin %8,5'i oranında yapılabilir. 6'ncı yıldan itibaren ise yönetim gider kesintisi, giriş aidatı gibi kesintiler yapılmaz.

**Fon Yönetimi**

Bireysel Emeklilik Sistemi'nde getirileri artırmak için risk tercihinine göre fonlar yönetilebilir; bir yılda en fazla 12 kez fon değiştirerek daha iyi bir getiri oranı yakalanabilir.

**Hızlı Ulaşım**

E-şube üzerinden birikimlerinizi 7/24 takip edebilir, işlemlerinizi istediğiniz zaman gerçekleştirebilirsiniz.

MetLife Emeklilik ve Hayat A.Ş.  
Kavacık Ticaret Merkezi  
Rüzgârlıbahçe Mahallesi Çam Pınarı Sokak No:1  
Kavacık 34805 Beykoz / İstanbul  
Sicil No: 388669  
MERSİS No: 0854006902900025

 /MetLifeTR  
 /MetLifeTR  
 /MetLifeTR  
 /MetLifeTurkiye  
 /metlife.com.tr

(0850) 222 0 638 (MET)  
Faks: (0216) 538 94 94

MetLife, Inc (NYSE: MET), kendisine bağlı ortaklıkları ve iştirakleri ("MetLife") aracılığıyla, bireysel ve kurumsal müşterilerinin değişen dünyalarına yön vermelerine yardım etmek üzere sigorta, yıllık gelir sigortaları, çalışan yan hakları ve varlık yönetimi alanlarında hizmet veren, dünyanın önde gelen finansal hizmet şirketlerinden biridir. 1868 yılında kurulmuş olan ve 40'tan fazla ülkede faaliyet gösteren MetLife; Amerika Birleşik Devletleri, Japonya, Latin Amerika, Asya, Avrupa ve Ortadoğu'da pazar lideri konumundadır. Daha fazla bilgi için [www.metlife.com](http://www.metlife.com) adresini ziyaret ediniz.