

# MetLife

## Aylık Bireysel Fon Bülteni

### Mart 2026



# Yakın Dönem Beklentilerimiz - 1

## Piyasa Değerlendirmesi - Mart 2026

Mart ayında küresel tarafta en dikkat çeken gelişmeler, Orta Doğu'da artan jeopolitik tansiyon, emtia piyasalarındaki sert fiyat hareketleri ve majör merkez bankalarına yönelik beklentilerdeki değişim oldu.

ABD ve İsrail'in İran'a yönelik saldırıları sonrası İran'ın bölgedeki ABD üslerini de kapsayacak şekilde karşılık vermesi, Mart ayında jeopolitik risklerin artmasında etkili oldu. Hürmüz Boğazı'nın kapatılması ve bölgedeki enerji tesislerine gerçekleştirilen saldırılar, küresel tarafta büyüme beklentilerini aşağı çekerken enflasyona yönelik endişeleri artırdı. Barış görüşmelerine ilişkin kanalların açık olduğu bildirilse de bir anlaşma sağlanmış değil. ABD Başkanı Trump'ın, savaşın 2-3 hafta içinde bitebileceğini açıklaması ise ay sonuna doğru piyasalardaki risk iştahını artırdı.

Majör merkez bankaları tarafında FED, ECB, BOE ve BOJ, Mart ayında faiz kararlarını açıkladı. FED faizleri %3,50-3,75 seviyesinde, ECB %2,15 seviyesinde, BOE ve BOJ ise sırasıyla %3,75 ve %0,75 seviyelerinde sabit tuttu. Powell, enflasyona ve iş gücüne yönelik endişelerin faiz kararı tarafında gerilim oluşturduğunu belirtirken FED, enflasyon beklentilerini yukarı revize etti. Piyasalar ise FED'in faizleri bu yıl sabit tutmasını fiyatlıyor. Bu gelişmeler çerçevesinde dolar endeksi %2,18 artarak 99,74 olurken ABD 10 yıllık tahvil faizleri enflasyona yönelik endişelerin de etkisiyle 33 baz puan artışla %4,29 oldu. ECB tarafında Lagarde ise enflasyon şoklarına izin vermeyeceklerini ifade etti.

Jeopolitik tansiyonun yüksek kalmasına karşın enflasyona yönelik endişeler, sabit getirili enstrümanlardaki getiri artışı ve finansal piyasalarda likidite yaratma isteği, değerli metaller tarafında baskı oluşturdu. Ons altın Mart ayını %11,3 düşüşle 4.667,35 dolar seviyesinde, ons gümüş %19,93 düşüşle 75,12 dolar seviyesinde tamamladı. Brent petrol ise Hürmüz Boğazı'nın kapalı kalması ve arza yönelik endişelerin uzun sürebileceği beklentisiyle Mart ayını %39,86 yükselişle 102,12 dolar seviyesinde tamamladı.

Mart ayı, küresel piyasalarda satışların hakim olduğu bir ay oldu. ABD'de Nasdaq, S&P 500 ve Dow Jones endeksleri sırasıyla %4,89, %5,09 ve %5,38 düşüş gösterdi. İngiltere'de FTSE100 endeksi yükseliş serisini bozarak ayı %6,73 kayıpla tamamlarken Euro Bölgesi ve Asya borsalarında da sert satışlar vardı. Yurt içinde ise BIST 100 endeksi, ayı %6,76 düşüşle 12.790,98 seviyesinde tamamladı.

TCMB Para Politikası Kurulu, politika faizi olan bir haftalık repo ihale faiz oranını, beklendiği gibi, %37'de sabit tuttu. Gecelik borç verme faizi %40, gecelik borçlanma faizi de %35,5 düzeyinde kaldı. Yapılan açıklamada, "Son dönem gelişmelerin de etkisiyle, enflasyon görünümünde belirgin ve kalıcı bir bozulma olması durumunda para politikası duruşu sıkılaştırılacaktır" denildi.

TCMB PPK toplantı özeti yayınlandı. Merkez Bankası, emtia fiyatlarındaki oynaklığın ve arz kısıtlarının boyutu dikkate alındığında, enflasyon görünümüne yönelik belirsizliğin önemli ölçüde yükseldiğini belirtti. Jeopolitik gelişmelerin maliyet kanalı ve iktisadi faaliyet üzerinden enflasyon görünümüne etkilerinin yakından takip edildiği kaydedildi.

### Uluslararası Gelişmeler

ABD'de Şubat ayı üretim PMI verisi 51,2 olan beklentilerin üzerinde 51,6, ISM imalat PMI verisi ise 51,7 olan beklentilerin üzerinde 52,4 oldu.

ABD'de ADP tarım dışı istihdam verisi Şubat'ta 50 bin olan beklentilerin üzerinde 63 bin açıklandı.

## Yakın Dönem Beklentilerimiz - 2

ABD'de Şubat ayı hizmet PMI verisi 52,3 olan beklentilerin altında 51,7, bileşik PMI verisi 52,3 olan beklentilerin altında 51,9 ve ISM imalat dışı PMI verisi ise 53,5 olan beklentilerin üzerinde 56,1 olarak açıklandı.

ABD'de Şubat ayı tarım dışı istihdam verisi 58 bin olan beklentilerin altında -92 bin, işsizlik oranı ise %4,3 olan beklentilerin üzerinde %4,4 oldu.

ABD'de Şubat ayı TÜFE aylık ve yıllık bazda beklentilere paralel olarak sırasıyla %0,2 ve %2,4 olarak açıklandı.

ABD'de Ocak ayı çekirdek kişisel tüketim harcamaları aylık ve yıllık bazda beklentilere paralel gelerek sırasıyla %0,4 ve %1,4 olarak açıklandı.

ABD'de dördüncü çeyrek öncü GSYİH verisi %1,4 olan beklentilerin altında %0,7 oldu.

ABD'de Mart ayı tüketici güveni 87,8 olan beklentilerin üzerinde 91,8 olarak açıklandı.

Euro Bölgesi Şubat ayı imalat PMI verisi 50,8 olan beklentilere paralel geldi.

Euro Bölgesi Şubat ayı hizmet PMI verisi 51,8 olan beklentilerin üzerinde 51,9, bileşik PMI verisi ise 51,9 olan beklentilere paralel açıklandı.

Euro Bölgesi işsizlik oranı Ocak ayında %6,2 olan beklentilerin altında %6,1 oldu.

Euro Bölgesi dördüncü çeyrek GSYİH verisi çeyreklik bazda %0,3 olan beklentilerin altında %0,2, yıllık bazda ise %1,3 olan beklentilerin altında %1,2 olarak açıklandı.

Euro Bölgesi Şubat ayı TÜFE, aylık bazda %0,7 olan beklentilerin altında %0,6 gelirken yıllık bazda %2,4 olan beklentilere paralel geldi.

İngiltere'de Ocak ayı işsizlik oranı %5,3 olan beklentilerin altında %5,2 oldu.

İngiltere'de TÜFE Şubat ayında yıllık bazda %3,0 olan beklentilere paralel gerçekleşti.

İngiltere'de dördüncü çeyrek GSYİH verisi aylık ve yıllık bazda beklentilere paralel gelerek sırasıyla %0,1 ve %1,0 seviyelerinde açıklandı.

Japonya'da dördüncü çeyrek GSYİH verisi çeyreklik bazda %0,1 olan beklentilerin üzerinde %0,3 olarak açıklandı.

Çin'de Mart ayı imalat PMI verisi 50,2 olan beklentilerin üzerinde 50,4 oldu.

Çin Merkez Bankası gösterge faiz olan 1 yıllık kredi faiz oranını %3'te, 5 yıllık kredi faiz oranını ise %3,5'te sabit tuttu.

### Ulusal Gelişmeler

Türkiye ekonomisi 2025'in son çeyreğinde %3,4 büyürken, 2025'in tamamında büyüme %3,6 olarak gerçekleşti.

İSO Türkiye İmalat PMI Şubat'ta 1,2 puan artışla 49,3'e yükseldi.

Şubat ayı TÜFE %3,0 olan beklentilerin altında %2,96 artarken yıllık artış %31,53 oldu.

Sanayi üretimi Ocak ayında %2,8, yıllık bazda ise %1,8 düşüş kaydetti.

İmalat sanayi genelinde mevsimsel etkilerden arındırılmış kapasite kullanım oranı Mart'ta bir önceki aya göre değişmeyerek %74'te kaldı.

Tüketici güven endeksi Mart'ta 0,7 puan gerileyerek 85,0 olurken iki aylık artışın ardından geriledi.

Mart ayında mevsimsellikten arındırılmış reel kesim güven endeksi bir önceki aya göre 4,1 puan azalarak 100 seviyesine indi.

Ekonomik güven endeksi Mart'ta 2,8 puan azalarak 97,9 seviyesine geriledi.

Şubat'ta işsiz sayısı aylık 133 bin kişi artarak 2,98 milyona yükselirken, işsizlik oranı 0,3 puan artışla %8,5'e çıktı.

Dış ticaret açığı Şubat'ta yıllık bazda %18,1 artarak 9,2 milyar dolar oldu.

Merkez Bankası'nın toplam brüt rezervleri 20 Mart haftasında 177,5 milyar dolara, swap hariç net rezervleri ise 43,0 milyar dolara geriledi.

# Yakın Dönem Beklentilerimiz - 3

Fon yöneticilerinin kişisel görüşleri olarak hazırlanmıştır. Yatırım tavsiyesi veya danışmanlığı niteliğinde değildir. Deniz Portföy Yönetimi A.Ş. ve Denizbank A.Ş fonları yönetirken bu stratejileri temel almak zorunda değildir. Güvenilir olduğu düşünülen kaynaklardan derlenmiştir, kaynaklardaki hatalı veriler yazarı bağlamaz. Yorumlar yazarının kişisel görüşlerini yansıtır ve ilgili şirketlerin resmi görüşü yerine geçmez. Bu görüşler mali durumunuz ile risk ve getiri tercihlerinize uygun olmayabilir. Bu nedenle, sadece burada yer alan bilgilere dayanılarak yatırım kararı verilmesi beklentilerinize uygun sonuçlar doğurmayabilir.

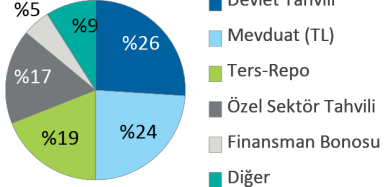
© 2026 Deniz Portföy Yönetimi A.Ş

# Fonlarımız

## Para Piyasası Fon (Risk: Düşük)

### Hangi katılımcılara uygun?

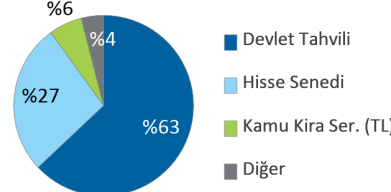
Tasarruflarını korumak ve düzenli getiri elde etmek isteyen katılımcılar için uygundur. Riski yani oynaklığı (volatilité) en düşük fonumuzdur.

Fon Kodu	Fon Toplam Gider Kesintisi (Yıllık)	Fon İşletim Gider Kesintisi (Yıllık)	Fon Büyüklüğü ve Katılımcı Sayısı	Portföy Dağılımı
MHL	%1,09	%1,02	Fon Büyüklüğü 1.925.674.318TL Katılımcı Sayısı 31.338	 <ul style="list-style-type: none"> <li>Devlet Tahvili</li> <li>Mevduat (TL)</li> <li>Ters-Repo</li> <li>Özel Sektör Tahvili</li> <li>Finansman Bonosu</li> <li>Diğer</li> </ul>

## Standart Fon (Risk: Orta)

### Hangi katılımcılara uygun?

Ağırlıklı olarak kamu borçlanma araçlarından, %10'dan az olmamak üzere yerli hisse senetlerinden ve diğer yatırım araçlarından faiz, kâr payı, temettü ve sermaye kazancı elde etmek suretiyle reel bazda tatminkar getiri sağlamayı hedefleyen katılımcılara hitap eder.

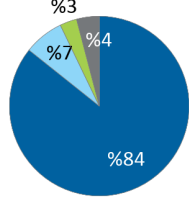
Fon Kodu	Fon Toplam Gider Kesintisi (Yıllık)	Fon İşletim Gider Kesintisi (Yıllık)	Fon Büyüklüğü ve Katılımcı Sayısı	Portföy Dağılımı
MHK	%1,91	%1,86	Fon Büyüklüğü 2.394.703.202TL Katılımcı Sayısı 138.735	 <ul style="list-style-type: none"> <li>Devlet Tahvili</li> <li>Hisse Senedi</li> <li>Kamu Kira Ser. (TL)</li> <li>Diğer</li> </ul>

# Fonlarımız

## Döviz Fon (Risk: Orta)

### Hangi katılımcılara uygun?

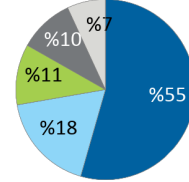
Fon, portföyünün en az %80'ini kamu kesimince ihraç edilen ve vadesine 5 yıldan az kalmış USD cinsinden eurobondlara (dış borçlanma araçları) yatırmak suretiyle yabancı para cinsinden gelir elde etmeyi amaçlamaktadır. Fon, genel ortalamada görece daha kısa vadeli eurobondları tercih etmek suretiyle eurobond kupür değerlerinin piyasa faiz hareketlerine duyarlılığını azaltarak USD/TRY performansına daha yüksek oranda korelasyon sağlamayı hedefler.

Fon Kodu	Fon Toplam Gider Kesintisi (Yıllık)	Fon İşletim Gider Kesintisi (Yıllık)	Fon Büyüklüğü ve Katılımcı Sayısı	Portföy Dağılımı
MHD	%1,91	%1,86	Fon Büyüklüğü 1.958.344.505TL Katılımcı Sayısı 72.180	 <ul style="list-style-type: none"> <li>Kamu Dış BA</li> <li>Özel Sektör Dış BA</li> <li>Ters-Repo</li> <li>Diğer</li> </ul>

## Mutlak Getiri Hedefli Değişken Fon (Risk: Orta)

### Hangi katılımcılara uygun?

Yatırım tercihini belirlemek yerine birikimlerin yatırıma ne şekilde yönlendirileceği konusunda kararı portföy yöneticisine bırakan ve piyasa koşullarına göre portföy yöneticisinin en uygun portföy dağılımını gerçekleştireceğini düşünen katılımcılara uygundur.

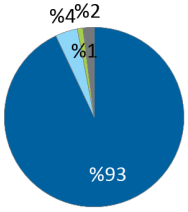
Fon Kodu	Fon Toplam Gider Kesintisi (Yıllık)	Fon İşletim Gider Kesintisi (Yıllık)	Fon Büyüklüğü ve Katılımcı Sayısı	Portföy Dağılımı
MHE	%2,28	%2,21	Fon Büyüklüğü 1.178.544.107TL Katılımcı Sayısı 56.754	 <ul style="list-style-type: none"> <li>Devlet Tahvili</li> <li>Girişim Ser. YF</li> <li>Hisse Senedi</li> <li>Mevduat (TL)</li> <li>Diğer</li> </ul>

# Fonlarımız

## Hisse Fon (Risk: Yüksek)

### Hangi katılımcılara uygun?

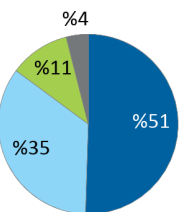
Katkı paylarının bir kısmını veya tamamını hisse senetlerine yatırarak sermaye kazancı ve temettü geliri elde etmek isteyen katılımcılara hitap eder. Uzun vadede yüksek getiri sağlamak için ara dönemlerde tasarruflarının değer kaybetme ihtimalini göze alabilen katılımcılar için uygundur. Bir başka deyişle agresif yatırım karakteri olan, hisse senetlerine ilgi duyan katılımcılar için emeklilik fon alternatifidir.

Fon Kodu	Fon Toplam Gider Kesintisi (Yıllık)	Fon İşletim Gider Kesintisi (Yıllık)	Fon Büyüklüğü ve Katılımcı Sayısı	Portföy Dağılımı
MHH	%2,28	%2,21	Fon Büyüklüğü 2.001.279.641TL Katılımcı Sayısı 50.394	 <ul style="list-style-type: none"> <li>Hisse Senedi</li> <li>Ters-Repo</li> <li>YF Katılma Payı</li> <li>Diğer</li> </ul>

## Katkı Fon (Risk: Orta)

### Hangi katılımcılara uygun?

Sadece devlet katkılarının değerlendirildiği bu fon, en az %50 oranında kamu borçlanma araçları, gelir ortaklığı senetleri, kira sertifikalarından, %30'dan az olmamak üzere yerli hisse senetlerinden ve borsa yatırım fonları katılma paylarından ve mevzuat kapsamında yatırım yapılabilecek diğer varlıklardan faiz, kâr payı, temettü ve sermaye kazancı elde ederek devlet katkılarında tatminkar getiri sağlamayı hedefler.

Fon Kodu	Fon Toplam Gider Kesintisi (Yıllık)	Fon İşletim Gider Kesintisi (Yıllık)	Fon Büyüklüğü ve Katılımcı Sayısı	Portföy Dağılımı
MHT	%0,37	%0,35	Fon Büyüklüğü 3.657.590.873TL Katılımcı Sayısı 362.805	 <ul style="list-style-type: none"> <li>Devlet Tahvili</li> <li>Hisse Senedi</li> <li>BYF Katılma Payları</li> <li>Diğer</li> </ul>

# Fonlarımız

## Katılım Standart Fon (Risk: Orta)

### Hangi katılımcılara uygun?

Faize dayalı para ve sermaye piyasası araçlarına yatırım yapmayan fon, TL cinsinden olmak üzere ağırlıklı olarak kamu kira sertifikaları ile seçilmiş paylara (hisse senetleri) yatırım yapar. Portföyün en az %60'ı Hazine Müsteşarlığı'nca ihraç edilen TL cinsinden Kira Sertifikaları'na yatırılır. %30'u aşmamak üzere fon portföyünün asgari %10'u Borsa İstanbul A.Ş. tarafından hesaplanan katılım endekslerindeki paylara yatırılır.

Fon Kodu	Fon Toplam Gider Kesintisi (Yıllık)	Fon İşletim Gider Kesintisi (Yıllık)	Fon Büyüklüğü ve Katılımcı Sayısı	Portföy Dağılımı
MHS	%1,91	%1,86	Fon Büyüklüğü 52.693.022TL Katılımcı Sayısı 1.788	<ul style="list-style-type: none"> <li>Kamu Kira Ser. (TL)</li> <li>Hisse Senedi</li> <li>Taahhütlü İşlem Satım</li> <li>Girişim Ser. YF</li> </ul>

## Katılım Katkı Fon (Risk: Orta)

### Hangi katılımcılara uygun?

Sadece faizsiz emeklilik planları kapsamındaki devlet katkılarının değerlendirildiği bu fon, en az %50 oranında kamu kira sertifikalarından, %30'dan az olmamak üzere katılım endeksine tabi yerli hisse senetlerinden ve borsa yatırım fonları katılma paylarından ve mevzuat kapsamında yatırım yapılabilecek diğer varlıklardan kâr payı, temettü ve sermaye kazancı elde ederek devlet katkılarını faizsiz tatminkar getiri sağlamayı hedefler.

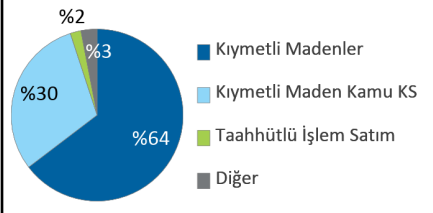
Fon Kodu	Fon Toplam Gider Kesintisi (Yıllık)	Fon İşletim Gider Kesintisi (Yıllık)	Fon Büyüklüğü ve Katılımcı Sayısı	Portföy Dağılımı
MHA	%0,37	%0,35	Fon Büyüklüğü 69.288.497TL Katılımcı Sayısı 91.145	<ul style="list-style-type: none"> <li>Kamu Kira Ser. (TL)</li> <li>Hisse Senedi</li> <li>BYF Katılma Payları</li> <li>Taahhütlü İşlem Satım</li> </ul>

# Fonlarımız

## Altın Katılım Fon (Risk: Yüksek)

### Hangi katılımcılara uygun?

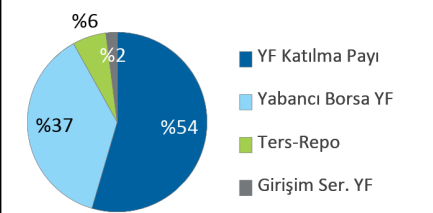
Ağırlıklı olarak altın bazında yatırım yaparak, altının Türk Lirası karşısındaki getirisini elde etmeyi hedefleyen katılımcılara uygundur ve faiz getirisi elde etmeyen bir fondur.

Fon Kodu	Fon Toplam Gider Kesintisi (Yıllık)	Fon İşletim Gider Kesintisi (Yıllık)	Fon Büyüklüğü ve Katılımcı Sayısı	Portföy Dağılımı
MEA	%1,09	%1,05	Fon Büyüklüğü 11.032.029.421TL Katılımcı Sayısı 172.748	 <ul style="list-style-type: none"> <li>Kıymetli Madenler</li> <li>Kıymetli Maden Kamu KS</li> <li>Taahhütlü İşlem Satım</li> <li>Diğer</li> </ul>

## Teknoloji Fon (Risk: Yüksek)

### Hangi katılımcılara uygun?

Katı paylarının bir kısmını veya tamamını teknoloji alanındaki şirketlerin ortaklık payları ve diğer varlıklarına, ağırlıklı olarak borsa yatırım fonları üzerinden yatırım yapmak isteyen katılımcılara hitap eder. Uzun vadede yüksek getiri sağlamak için ara dönemlerde tasarruflarının değer kaybetme ihtimalini göze alabilen katılımcılar için uygundur. Bir başka deyişle agresif yatırım karakteri olan, teknoloji hisse senetlerine ilgi duyan katılımcılar için emeklilik fon alternatifidir.

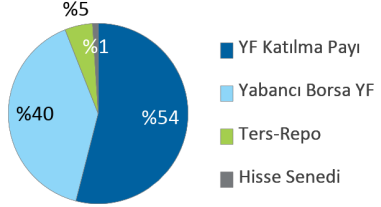
Fon Kodu	Fon Toplam Gider Kesintisi (Yıllık)	Fon İşletim Gider Kesintisi (Yıllık)	Fon Büyüklüğü ve Katılımcı Sayısı	Portföy Dağılımı
MEV	%1,65	%1,55	Fon Büyüklüğü 294.567.885TL Katılımcı Sayısı 16.907	 <ul style="list-style-type: none"> <li>YF Katılma Payı</li> <li>Yabancı Borsa YF</li> <li>Ters-Repo</li> <li>Girişim Ser. YF</li> </ul>

# Fonlarımız

## Sürdürülebilirlik Fon (Risk: Yüksek)

### Hangi katılımcılara uygun?

Katkı paylarının bir kısmını veya tamamını sürdürülebilirlik esaslarına uygun olarak faaliyet gösteren şirketlerin ortaklık payları ve diğer varlıklarına, ağırlıklı olarak borsa yatırım fonları üzerinden yatırım yapmak isteyen katılımcılara hitap eder. Uzun vadede yüksek getiri sağlamak için ara dönemlerde tasarruflarının değer kaybetme ihtimalini göze alabilen katılımcılar için uygundur. Bir başka deyişle agresif yatırım karakteri olan, sürdürülebilir temadaki hisse senetlerine ilgi duyan katılımcılar için emeklilik fon alternatifidir.

Fon Kodu	Fon Toplam Gider Kesintisi (Yıllık)	Fon İşletim Gider Kesintisi (Yıllık)	Fon Büyüklüğü ve Katılımcı Sayısı	Portföy Dağılımı
MEY	%1,65	%1,55	Fon Büyüklüğü 60.904.908TL Katılımcı Sayısı 9.974	 <ul style="list-style-type: none"><li>YF Katılma Payı</li><li>Yabancı Borsa YF</li><li>Ters-Repo</li><li>Hisse Senedi</li></ul>

# MetLife Fonları Performansı

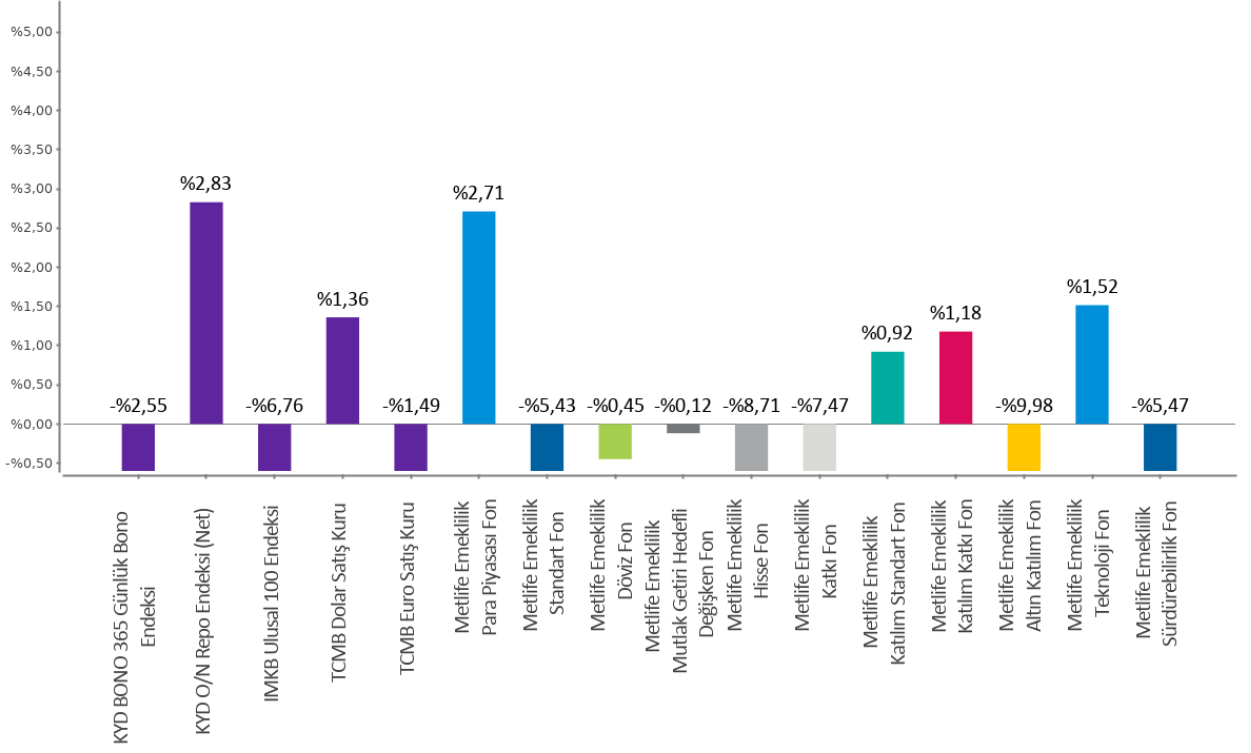
MetLife Emeklilik Yatırım Fonları	Halka Arz Tarihi	Halka Arzdan İtibaren Getiri	Son 1 Ay Getiri	Son 1 Yıl Getiri
Para Piyasası Fon	18.11.2009	%1.350,43	%2,71	%53,38
Standart Fon	18.11.2009	%910,65	%-5,43	%31,45
Döviz Fon	18.11.2009	%3.773,77	%-0,45	%21,49
Mutlak Getiri Hedefli	18.11.2009	%1.828,47	%-0,12	%20,18
Hisse Fon	18.11.2009	%4.623,33	%-8,71	%27,39
Katkı Fon	02.05.2013	%815,38	%-7,47	%31,21
Katılım Standart Fon	13.01.2014	%1.237,97	%0,92	%39,23
Katılım Katkı Fon	28.02.2014	%1.038,82	%1,18	%38,55
Altın Katılım Fon	10.02.2020	%2.105,54	%-9,98	%70,46
Teknoloji Fon	07.08.2023	%147,27	%1,52	%46,74
Sürdürülebilirlik Fon	07.08.2023	%115,49	%-5,47	%31,57

Fonlarımızın strateji, içerik ve performansları ile ilgili her türlü detaylı bilgiyi [metlife.com.tr](http://metlife.com.tr) internet sitemizde "Emeklilik Yatırım Fonları" sayfasından güncel olarak takip edebilirsiniz.

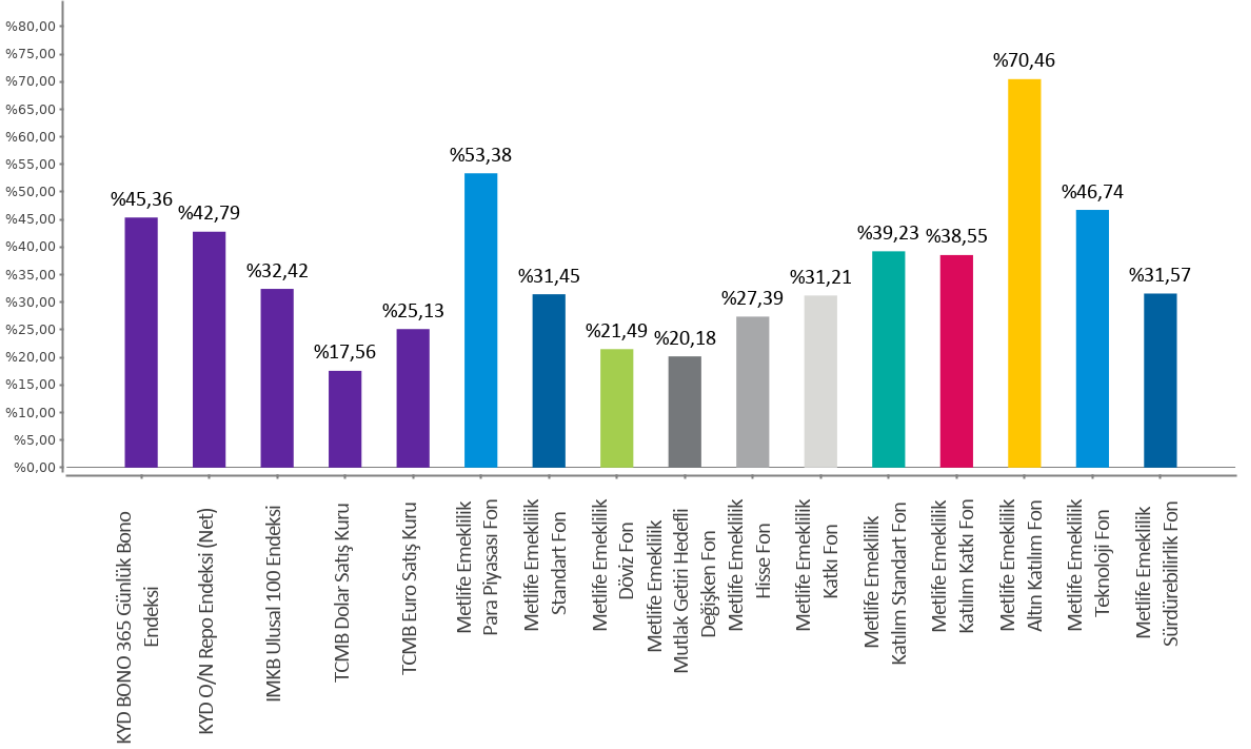
*Bu belge MetLife Emeklilik ve Hayat A.Ş. tarafından sadece bilgi amaçlı yayınlanmış olup, içeriğinin hiçbir bölümü alım-satım yönünde yatırım tavsiyesi olarak değerlendirilemez. Yatırım danışmanlığı hizmeti, yetkili kuruluşlar tarafından kişilerin risk ve getiri tercihleri dikkate alınarak kişiye özel sunulmaktadır. Burada yer alan yorum ve tavsiyeler ise genel niteliktedir. Burada yer alan görüşler, yatırımcının mali durumuna veya risk ve getiri tercihlerine uygun olmayabilir. Bu nedenle, sadece burada yer alan bilgilere dayanılarak yatırım kararı verilmesi beklentilere uygun sonuçlar doğurmayabilir.*

# Karşılaştırmalı Fon Performansları

Son 1 Ay  
02.03.2026 - 01.04.2026



Son 1 Yıl  
02.04.2025 - 01.04.2026



# Bireysel Emeklilik Sistemi ile ilgili bunları biliyor musunuz?

**%30**  
Devlet Katkısı

Bireysel emeklilik hesabınıza yatırılan her katkı payının %30'u oranındaki tutar, mevcut yatırımınıza ek olarak devlet tarafından emeklilik hesabınıza ödenir.

**Maksimum Devlet Katkısı**

Bir takvim yılında hak kazanılabilecek maksimum devlet katkısı tutarı, yıllık toplam brüt asgari ücretin %30'u kadardır. Bu limiti aşan katkı / ek katkı payları için ödendiği yılları takip eden takvim yıllarında da devlet katkısı hesaplaması ve ödemesi yapılır.

**Katılım Şartları**

Bireysel Emeklilik Sistemi'ne katılmak için herhangi bir yaş sınırı bulunmamaktadır. Bununla birlikte devlet katkısından faydalanmak için T.C. vatandaşı veya mavi kart sahibi olmanız ve ödeyenin işveren ya da tüzel kişi olmaması gerekmektedir.

**56 YAŞ  
10 YIL**  
Hak Ediş

Bireysel Emeklilik Sistemi'nde en az 10 yıl kalıp 56 yaş doldurulduğunda devlet katkısının tamamını almaya hak kazanarak emekli olunabilir.

**Devlet Katkısı Hak Ediş Süresi**

Sistemde Kalış Süresi	10 yıldan fazla, 56 yaş	10 yıldan fazla, 56 yaşından önce	6-10 yıl	3-6 yıl	0-3 yıl
Hak Ediş Oranı	%100	%60	%35	%15	%0

**5+**

Yılı Aşan Sözleşmelerde %0 Kesinti Avantajı

Sistemde kaldıkça sistemin sunduğu avantajlardan daha çok faydalanılır. Bireysel emeklilik sözleşmesinin ilk 5 yılında yönetim gider kesintisi ve giriş aidatı gibi kesintilerin toplamı, her yıl için aylık brüt asgari ücretin %8,5'i oranında yapılabilir. 6'ncı yıldan itibaren ise yönetim gider kesintisi, giriş aidatı gibi kesintiler yapılmaz.

**Fon Yönetimi**

Bireysel Emeklilik Sistemi'nde getirileri artırmak için risk tercihinine göre fonlar yönetilebilir; bir yılda en fazla 12 kez fon değiştirerek daha iyi bir getiri oranı yakalanabilir.

**Hızlı Ulaşım**

E-şube üzerinden birikimlerinizi 7/24 takip edebilir, işlemlerinizi istediğiniz zaman gerçekleştirebilirsiniz.

MetLife Emeklilik ve Hayat A.Ş.  
Kavacık Ticaret Merkezi  
Rüzgârlıbahçe Mahallesi Çam Pınarı Sokak No:1  
Kavacık 34805 Beykoz / İstanbul  
Sicil No: 388669  
MERSİS No: 0854006902900025

 /MetLifeTR  
 /MetLifeTR  
 /MetLifeTR  
 /MetLifeTurkiye  
 /metlife.com.tr

(0850) 222 0 638 (MET)  
Faks: (0216) 538 94 94

MetLife, Inc (NYSE: MET), kendisine bağlı ortaklıkları ve iştirakleri ("MetLife") aracılığıyla, bireysel ve kurumsal müşterilerinin değişen dünyalarına yön vermelerine yardım etmek üzere sigorta, yıllık gelir sigortaları, çalışan yan hakları ve varlık yönetimi alanlarında hizmet veren, dünyanın önde gelen finansal hizmet şirketlerinden biridir. 1868 yılında kurulmuş olan ve 40'tan fazla ülkede faaliyet gösteren MetLife; Amerika Birleşik Devletleri, Japonya, Latin Amerika, Asya, Avrupa ve Ortadoğu'da pazar lideri konumundadır. Daha fazla bilgi için [www.metlife.com](http://www.metlife.com) adresini ziyaret ediniz.