

# Güvenli gelecek için istikrarlı büyüme...



# İçindekiler

## 01

### Bölüm I - Genel Bilgiler

- 02 Yönetim Beyanı
- 04 Özet Finansal Bilgiler
- 06 Vizyon, Misyon ve Hedefler
- 08 Kısaca MetLife
- 10 MetLife Değerleri
- 12 MetLife Emeklilik ve Hayat A.Ş.'nin Tarihsel Gelişimi
- 14 MetLife'in Organizasyon, Sermaye ve Ortaklık Yapısı ve Hesap Dönemi İçerisindeki Değişiklikler
  - 14 Esas Sözleşme Değişiklikleri ve Nedenleri
  - 14 Sermaye ve Ortaklık Yapısı
  - 14 Yönetim Kurulu Başkan ve Üyeleri ile Genel Müdür ve Yardımcılarının Varsa Sahip Oldukları Paylara İlişkin Açıklama
- 15 İnsan Kaynakları Uygulamalarına İlişkin Bilgiler
- 17 Organizasyon Şeması

## 02

### Bölüm II -Yönetim Organi, Üst Düzey Yöneticileri ve Personelle İlgili Bilgiler

- 18 Üst Yönetim, Denetçiler ve İç Denetim Birimi Yöneticileri
- 18 Yönetim Kurulu Üyelerinin Hesap Dönemi İçinde Yapılan Toplantılara Katılımlarına Dair Bilgiler

## 03

### Bölüm III - Araştırma Geliştirme

- 19 Araştırma Geliştirme Uygulamaları

## 04

### Bölüm IV - Faaliyetler ve Faaliyetlere İlişkin Önemli Gelişmeler

- 21 Bir Bakışta 2017
- 23 2017 Yılı Faaliyetleri
- 25 İç Denetim Faaliyetleri Hakkında Bilgiler
- 25 İç Kontrol Faaliyetleri Hakkında Bilgiler
- 26 Yönetim Kurulu Görüşü
- 26 MetLife'in Doğrudan veya Dolaylı İştirakleri ve Pay Oranlarına İlişkin Bilgiler
- 26 Geçmiş Dönem Hedeflerine İlişkin Bilgi ve Değerlendirmeler
- 26 Şirket'in İktisap Ettiği Kendi Paylarına İlişkin Bilgiler
- 26 Hesap Dönemi İçerisinde Yapılan Özel Denetime ve Kamu Denetimine İlişkin Açıklamalar
- 26 Şirket Aleyhine Açılan ve Şirket'in Mali Durumunu ve Faaliyetlerini Etkileyebilecek Nitelikteki Davalar ve Olası Sonuçları Hakkında Bilgiler
- 27 Mevzuat Hükümlerine Aykırı Uygulamalar Nedeniyle Şirket ve Yönetim Organi Üyeleri Hakkında Uygulanan İdari veya Adli Yaptırımlara İlişkin Açıklamalar
- 27 Bağış ve Yardımlar

## 05

### Bölüm V - Riskler ve Yönetim Organının Değerlendirmesi

- 27 MetLife'in Dâhil Olduğu Risk Grubundaki Bilgiler
- 28 MetLife'in Risk Yönetimi Politikasına İlişkin Bilgiler

## 06

### Bölüm VI - Yönetim Kurulu Özet Faaliyet Raporu

- 29 Genel Kurul'a Sunulan Özet Yönetim Kurulu Raporu

## 07

### Bölüm VII - Finansal Durum

- 31 31 Aralık 2017 Tarihinde Sona Eren Yıla Ait Finansal Tablolar ve Bağımsız Denetim Raporu
- 32 Bağımsız Denetçi Raporu
- 34 31 Aralık 2017 Tarihi İtibarıyla Hazırlanan Yıl Sonu Finansal Raporu
- 115 Finansal Durum Analizi
- 116 Yıllık Faaliyet Raporu Uygunluk Görüşü
- 117 Mali Bünyeye İlişkin Bilgiler
- 118 Mali Durum, Kârlılık ve Tazminat Ödeme Gücüne İlişkin Değerlendirme
- 119 MetLife'in Sermayesine İlişkin Tespit ve Değerlendirmeler
- 120 Rapor Dönemine Dâhil Beş Yıllık Özet Finansal Bilgiler
- 121 Kâr Payı Dağıtım Politikası ve Kâr Dağıtımı
- 122 MetLife Emeklilik ve Hayat A.Ş. 01.01.2017-31.12.2017 Dönemine İlişkin Bağıllık Raporu



MetLife'ın, 150 yıllık geçmişiyle dünya çapında yakaladığı başarıları Türkiye'de de sürdürmeye devam ediyoruz. Müşterilerimizin ihtiyaçlarını karşılamak üzere özel olarak geliştirdiğimiz yenilikçi ürün ve hizmetlerimizi teknoloji ile harmanlayarak sektörde fark yaratıyoruz.

# Yönetim beyanı

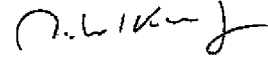
Şirket Yönetim Kurulu tarafından Türk Ticaret Kanunu'nun ilgili maddeleri çerçevesinde 2017 yılı faaliyetleriyle ilgili hazırlanan Faaliyet Raporu ile bu raporda yer alan finansal tablolar ve bunlara ilişkin açıklama ve dipnotların sigortacılık mevzuatı, muhasebe ilke ve standartları ve "Sigorta ve Reasürans ile Emeklilik Şirketlerinin Mali Bünyelerine İlişkin Yönetmelik" hükümlerine uygun olarak hazırlandığını beyan ederiz.



**Rengin Utku**  
Teknik ve Mali İşler  
Genel Müdür Yardımcısı



**Raif Deniz Yurtseven**  
Genel Müdür  
Yönetim Kurulu Üyesi



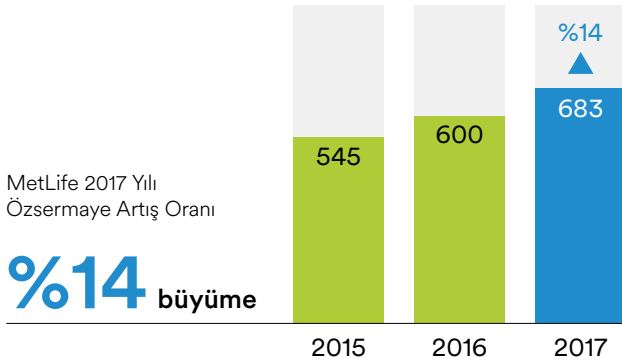
**Michel Khalaf**  
Yönetim Kurulu Başkanı



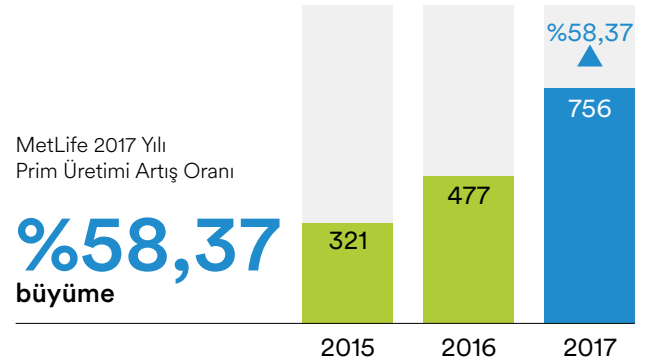
## Özet finansal bilgiler

2017 yılsonu itibarıyla MetLife'ın toplam varlıkları **%28,24** artarak **3.021 milyon TL'ye** ulaşırken, özsermayesi de **683 milyon TL** olmuştur. Bununla birlikte, vergi öncesi kârı 2016 yılına oranla **%52,60** artışla **250,5 milyon TL**, vergi sonrası net kârı ise **%51,68** artışla 195,8 milyon TL olarak gerçekleşmiştir.

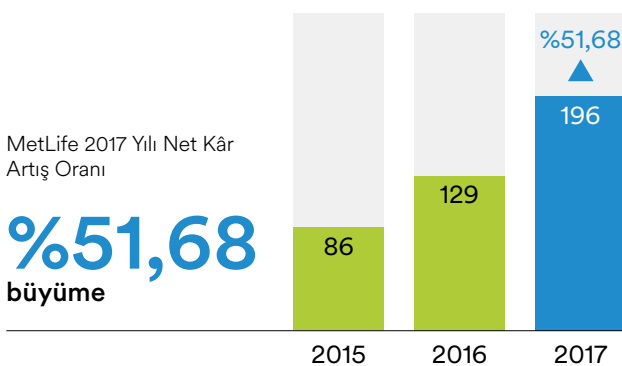
Özsermaye (milyon TL)



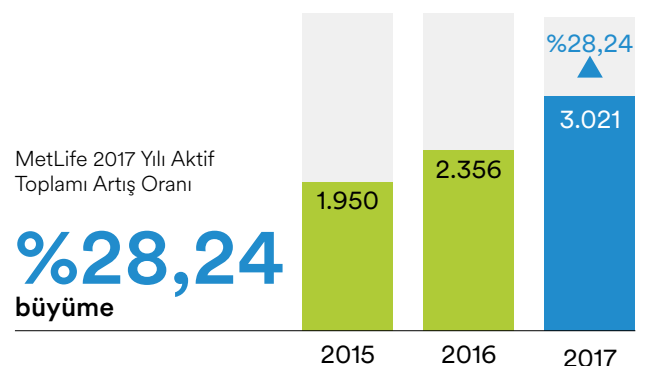
Prim Üretimi (milyon TL)



Net Kâr (milyon TL)



Aktif Toplamı (milyon TL)





(TL)	2017	2016	(%)
Matematik ve Kâr Payı Karşılığı	264.087.578	186.579.056	41,54
Emeklilik Fon Büyüklüğü	1.578.797.646	1.180.099.514	33,79
Katılımcı Sayısı	188.859	179.826	5,02
Ödenmiş Sermaye	451.006.589	451.006.589	
Özsermaye Toplamı	683.136.865	599.563.854	13,94
Aktif Toplamı	3.021.445.862	2.356.126.054	28,24
Prim Üretimi	755.789.814	477.235.002	58,37
Teknik Bölüm Dengesi	242.211.541	156.078.398	55,19
Yatırım Gelirleri (Net)	5.259.994	10.012.074	-47,46
Vergi Öncesi Kâr	250.536.795	164.173.651	52,60
Net Kâr	195.820.011	129.098.032	51,68

Rasyolar (%)	2017	2016
Prim Üretimi/Özsermaye	111	80
Prim Üretimi/Toplam Aktifler	25	20
Özsermaye/Toplam Aktifler	23	25
Özsermaye/Teknik Karşılıklar (Matematik+Kâr Payı)	259	321
Teknik Kâr/Prim Üretimi	32	33
Özkaynak Kârlılığı Oranı	31	23
Aktif Kârlılığı Oranı	7	6

## Vizyon, misyon ve hedefler

MetLife misyon ve vizyonu çerçevesinde, **dünya standardında hizmet sunmaktadır.**



### Vizyonumuz

- ✓ Gelir, finansal güvence ürün ve hizmetleriyle çalışan hakları programları çerçevesinde öncü bireysel emeklilik ve hayat sigortası şirketi olmak.



### Misyonumuz

- ✓ Müşterilerimizin bireysel emeklilik, hayat ve ferdi kaza sigortaları alanında tüm korunma ihtiyaçlarını karşılamak ve bunun için ürün çeşitliliğini artırmak.
- ✓ Müşterilerimizin, zamanında ve istikrarlı bir şekilde yaptıkları katkılarla büyüyen emeklilik kazançları üzerinden; onlara güvenilir birer emeklilik geliri sağlamak.
- ✓ Bireysel emeklilik sektörünün gelişimine; kapsamlı, yaratıcı, yenilikçi, kişi ve kurumlara özel, kaliteli ürün ve hizmetler sunarak katkıda bulunmak.
- ✓ Bireysel müşterilerin yanı sıra kurumsal müşterilerin çalışan hakları programlarına yönelik çözümler sunmak.





### Hedeflerimiz

Bu amaca ulaşırken;

- ✓ Müşterilerimizin emeklilik ve güvence ürünlerine olan ihtiyaçları konusunda farkındalığını artırmak,
- ✓ Müşterilerimizi, ürünlerimiz ve hizmetlerimiz ile ilgili çeşitli kanallardan bilgilendirmek,
- ✓ Müşterilerimize yaratıcı ve kolay anlaşılır ürünler sunmak,
- ✓ Müşterilerimize kaliteli ve kişiselleştirilmiş hizmetler sunarak müşteri memnuniyetinde öne çıkmak,
- ✓ Müşterilerimize doğru finansal kararlar almalarına yardımcı olarak, müşterilerimiz için artı değer yaratmak ve böylece onlar için vazgeçilmez olmak,
- ✓ Kurum olarak kanunlara, ahlaki ve profesyonel standartlara bağlılığımızı göstermek gayreti içindeyiz.

- ✓ Güçlü büyümeyle hissedarlarımıza değer yaratmak,
- ✓ Yüksek seviyede müşteri memnuniyeti sağlamak,
- ✓ Yaratıcılığı ve gelişimi destekleyerek ilerici olmak,
- ✓ Yüksek teknoloji kullanımıyla verimlilik artışı ve rekabet üstünlüğü yakalamak,
- ✓ Çalışanlarımızın gelişimini desteklemek ve motivasyon yaratmaktır.

## Kısaca MetLife

MetLife, uluslararası kabul görmüş yüksek kalite standartları ışığında **hayat sigortası, ferdi kaza sigortası ve bireysel emeklilik branşlarında sektörün öncü oyuncularını** arasında yer almakta olup, ferdi kaza branşında ise sektörde lider konumdadır.



### MetLife'in İlk Yılları

1863'te, New York'ta bir grup iş adamı tarafından National Union Life and Limb Insurance Company adıyla kurulmuştur. 1864 Temmuz'unda iç savaşta deniz ve kara askerlerini harp maluliyetlerine sigorta ederek faaliyete geçmiştir. 1864 sonu itibarıyla sadece 17 hayat ve 56 kaza sigortası yapan National Union, 1.400 ABD doları zararla yılı kapamıştır. Zorlu geçen beş yıllık bir faaliyet dönemi ve bu sürede gerçekleştirilen birkaç yapılanmayla isim değişikliği girişiminin ardından şirket, kaza sigortası faaliyetlerini tamamen durdurmuş; yalnızca hayat sigortasına odaklanma kararı almıştır. Böylece Metropolitan Life Insurance Company hayata geçmiştir.

### Ülkeye ve Topluma Hizmet

MetLife, kamu hizmeti geleneğini, 1930'lardan başlayarak bireylerin sağlık koşullarına yönelik ulusal çapta sosyal ve ekonomik hedefler geliştirme yönünde genişletmiştir. Amerika Birleşik Devletleri ve Kanada'da yaşayan her beş vatandaştan birini sigortalayan MetLife, 1930'da sigortacılık sektörünün tartışmasız lideri konumuna gelmiştir.

Değişen koşullar karşısında MetLife, portföyündeki bireysel mortgage oranını, kamu sektör tahvillerini, devlet tahvil yatırımlarını ve ticari gayrimenkul kredilerinin oranlarını yükseltecek şekilde düşürmüştür. 1929'da Empire State Building'in yapımı için gerekli krediyi sağlayarak projeyi iflasın eşiğinden kurtaran MetLife, 1931'de ise Rockefeller Center'ın inşası için gerekli dış sermayeyi sağlamıştır. Şirket, II. Dünya Savaşı boyunca, toplam varlıklarının %51'inden fazlasını savaş tahvillerine yatırırken, müttefik davaya en büyük katkıda bulunan özel teşebbüs olmuştur. Böylece "Dünyanın en varlıklı özel şirketi" haline gelen MetLife, savaş sonrası döneme de güçlü ve güvenli bir konumda girmiştir.

Ürün ve hizmetleri müşterilere daha yakın kılmak stratejisi güden Şirket, merkezi faaliyet politikasından uzaklaşarak bir yandan şehir merkezlerinden uzakta yer alan varlığını belirginleştirmiş, diğer yandan çekirdek acente sistemini pazarın tüm segmentlerine hizmet verecek şekilde yeniden yapılandırmıştır. Yeni grup ürünleri geliştirerek bu ürünleri işverenlere ve kurumlara pazarlayan MetLife, 1979 sonu itibarıyla grup sigortası, bireysel sigorta, emeklilik ve yatırımlar olmak üzere dört iş dalına odaklanmıştır.



**3.021**  
Milyon TL

2017 yıl sonu itibarıyla, MetLife'in toplam varlıkları artarak **3.021 milyon TL'ye** ulaşmıştır.

**195,8**  
Milyon TL

2017 yıl sonu itibarıyla, MetLife'in net kârı artarak **195,8 milyon TL'ye** ulaşmıştır.

## Günümüzde MetLife

Hayat sigortası ve çalışan hakları sektörlerinde küresel önder olma vizyonu, farklı ekonomik döngüler esnasında üstün finansal ürün ve hizmetler konusunda gittikçe büyüyen ihtiyaçlarını karşılayan MetLife, kılavuz bir rol üstlenmiştir.

MetLife'in güvenilir markası, sermaye gücü ve dünyanın dört bir köşesinden milyonlarca bireysel ve kurumsal müşterisiyle mevcut ilişkileri, Şirket'i rakiplerine göre pazarda benzersiz bir konuma taşımıştır.

MetLife, 1 Kasım 2010'da, American Life Insurance Company'yi (Alico) 16,4 milyar ABD doları karşılığında American International Group Inc.'dan (AIG) satın alarak uluslararası varlığına önemli bir boyut ve erişim kazandırmıştır.

1921'de faaliyete başlayan Alico, yıllar içinde dünyanın en büyük ve en çeşitlilik arz eden uluslararası sigorta şirketlerinden biri haline gelmiştir. Alico ayrıca, Japonya'da faaliyet göstermek üzere ruhsat alan ilk yabancı hayat sigortası şirketi olma özelliği de taşımaktadır. Alico'nun bünyeye katılması ile MetLife, küresel bir hayat sigortası ve çalışan hakları devine dönüşmüştür.

Günümüzde MetLife Inc (NYSE: MET), kendisine bağlı ortaklıkları ve iştirakleri ("MetLife") aracılığıyla, bireysel ve kurumsal müşterilerinin değişen dünyalarına yön vermelerine yardım etmek üzere sigorta, yıllık gelir sigortaları, çalışan yan hakları ve varlık yönetimi alanlarında hizmet veren, dünyanın önde gelen finansal hizmet şirketlerinden biridir. 1868 yılında kurulmuş olan ve 40'tan fazla ülkede faaliyet gösteren MetLife; Amerika Birleşik Devletleri, Japonya, Latin Amerika, Asya, Avrupa ve Orta Doğu'da pazar lideri konumundadır.

## MetLife deęerleri

150 yıldır MetLife, müşterilerine verdiği sözleri yerine getirmektedir. **Geçmişimiz değerlerimizi destekliyor** ve biz bu değerlerimizden gurur duyuyoruz.

Deęerlerimiz, kim olduğumuzun ve bir şirket olarak neyi temsil ettiğimizin bir ifadesidir. 150 yıldır MetLife, müşterilerine verdiği sözleri yerine getirmektedir. Geçmişimiz değerlerimizi destekliyor ve biz bu değerlerimizden gurur duyuyoruz. Bu deęerler, bizimle günümüze kadar taşınan deęerlerdir.

MetLife'in deęerleri gurur duyduğumuz geçmişimizi temel almaktadır ve gerçek anlamda küresel bir şirket karakterini yansıtmaktadır. Bu deęerlerin "One MetLife" olarak faaliyet göstermemize yardımcı olacağına ve dünyanın lider küresel hayat sigortası ve çalışan sosyal hakları şirketi olmamız için yol göstereceğine inanıyoruz. Gelecekte doğru kararlar almada bu deęerler bize yol gösterecek ve tüm faaliyetlerimizi etkileyecektir.





### Önce Müşteriler

Tüm aktivitelerimizin merkezinde müşterilerimizle ilgilenmek ve onlara saygı duymak yer alır. Bu ilke, işimizi tanımlar ve şirket kültürümüzü paydaşlarımızdan bağlantıda olduğumuz topluluklara kadar yayılarak şekillendirir.



### En İyi Olun

Çalışmalarımızda daha yeni ve iyi yöntemleri arama konusunda ısrarcıyız. Sektörümüzün lideri olarak çitayı sürekli olarak yükseğe taşıyoruz, kontrollü riskler alıyoruz ve hatalarımızdan en kısa sürede ders alıyoruz.



### Kolaylaştırın

Sektörümüzdeki ürünler her zaman kolayca anlaşılır ürünler değildirler. Bu nedenle müşterilerimize en iyi çözümleri sunmak için her zaman daha basit çözümler bulmaya çalışıyoruz. Böylelikle müşterilerimizin beklentilerini aşmak ve güven oluşturmak istiyoruz.



### Birlikte Başarı

Amacımız doğrultusunda dürüstlüğe, doğruluğa ve farklılığa olan ortak taahhüdümüz ile yaşıyoruz. Açık ve katılımı teşvik eden yaklaşımımızla, şirketimizin her kısmından en iyi fikirleri gururla topluyor ve hayata geçiriyoruz.

## MetLife Emeklilik ve Hayat A.Ş.'nin tarihsel gelişimi

MetLife, 2017 yılı içinde Türkiye'nin önde gelen iş dünyası yayını Capital dergisi tarafından "Türkiye'nin En Beğenilen Şirketleri" araştırmasında, "Bireysel Emeklilik" kategorisinde **en beğenilen ilk üç emeklilik şirketinden biri** olarak seçilmiştir.

**1988**

Alico Türkiye kuruldu.



**1989**

Şirket'in ismi American Life Hayat A.Ş. olarak değişti.



**1991**

MetLife Kuzey Amerika'da yürürlükteki sigorta primi bazında 1 trilyon ABD dolarını geçen ilk şirket oldu.



**1998**

MetLife Emeklilik ve Hayat A.Ş. (Şirket), Toprak Hayat Sigorta A.Ş. unvanıyla 2 Şubat 1998'de hayat, sağlık ve ferdi kaza branşlarında faaliyet göstermek üzere kuruldu.



**2003**

1 Mayıs 2003'de Şirket'in sermaye yapısında değişiklik oldu. Şirket hisselerini %99,6 oranında Global Yatırım Holding satın aldı. Şirket, Global Hayat Sigorta A.Ş. unvanıyla faaliyetlerini sürdürdü.



**2007**

30 Mart 2007'de Şirket'in %99,6 oranında hissesini DenizBank A.Ş., Global Holding'den satın aldı. Böylece Şirket, DenizBank Finansal Hizmetler Grubu'na katıldı. Satış sürecini takiben 14 Ağustos 2007'de Şirket unvanı Deniz Hayat Sigorta A.Ş. olarak değiştirildi.



**2008**

T.C. Başbakanlık Hazine Müsteşarlığı'nın 24 Eylül 2008 tarihinde vermiş olduğu bireysel emeklilik şirketi kuruluş izni çerçevesinde, 24 Kasım 2008 tarihinde gerçekleştirilen olağanüstü Genel Kurul toplantısıyla Şirket unvanının Deniz Emeklilik ve Hayat A.Ş. olarak değiştirilmesine karar verildi. Şirket'in yeni unvanı 25 Kasım 2008'de tescil edildi.



**2009**

21 Mayıs 2009'da T.C. Başbakanlık Hazine Müsteşarlığı'ndan bireysel emeklilik ruhsatı; Sermaye Piyasası Kurulu'nun 2 Temmuz 2009 tarih ve B.02.1.SP.K.0.15.548 sayılı yazısıyla da emeklilik yatırım fonlarına kuruluş izni alındı. Şirket, 18 Kasım 2009'da az sayıda şubeyle bireysel emeklilik ürünleri pilot satışına başladı.



## 2010

14 Ocak 2010 itibarıyla tüm DenizBank şubelerinden bireysel emeklilik ürünlerinin satışına başlandı.



## 2011

DenizBank A.Ş.'nin Deniz Emeklilik ve Hayat A.Ş.'de sahip olduğu %99,86 oranındaki hisselerinin 27 Haziran 2011 tarihli hisse devir sözleşmesine istinaden, American Life Hayat Sigorta A.Ş.'ye satılması hususu, T.C. Başbakanlık Hazine Müsteşarlığı tarafından 25 Ağustos 2011 tarih ve B.02.1.HZN.0.10.06.1.900.05-40086 sayılı izin yazısıyla onaylanarak 3 Ekim 2011'de gerçekleştirildi.

## 2012

Deniz Emeklilik ve Hayat A.Ş.'nin American Life Hayat Sigorta A.Ş. ile birleşmesi için Entegrasyon Projesi'ne başlandı. Söz konusu proje kapsamında 30 Mart 2012'de Şirket'in unvanı MetLife Emeklilik ve Hayat A.Ş. olarak değişti ve genel merkezi Kavacık'a taşındı. Entegrasyon Projesi American Life Hayat Sigorta A.Ş. (MetLife Alico) ile MetLife Emeklilik ve Hayat A.Ş.'nin, MetLife Emeklilik çatısı altında 29 Haziran 2012 tarihi itibarıyla birleşmesi, başarıyla tamamlandı.



## 2013

MetLife'in global hisse yapılandırması çerçevesinde, American Life Insurance Company'nin Şirketimiz MetLife Emeklilik ve Hayat A.Ş. nezdinde sahip olduğu toplam 45.091.115.733 adet hisse 06.11.2013'de MetLife Global Holding Company I GMBH'a ve 15.11.2013'de MetLife Global Holding Company I GMBH'dan, MetLife Global Holding Company II GMBH'a devredildi. Odeabank şubelerinden hayat ve ferdi kaza sigortası ürünlerinin satışına başlandı.

## 2014

T-Bank ve Burgan Bank şubelerinden bireysel emeklilik, hayat ve ferdi kaza sigortası ürünlerinin satışına başlandı.



## 2015

2015 yılına EMEA ELT (Executive Leadership) toplantısında, bölgenin en başarılı ülkesi seçilip, "EMEA Gold Award"a lâyık görülerek adım atan MetLife Türkiye, yıl içinde Global Banking and Finance Review tarafından "Türkiye'nin En İyi Hayat Sigortası Şirketi" seçilerek; başarılarını taçlandırdı. 2015'te sosyal sorumluluk alanına yaptığı yatırımlarla da dikkat çeken MetLife, Türkiye Basketbol Ligi'nin Resmi Sponsoru olmasıyla da adından söz ettirdi.

## 2017

### EMEA Silver Award

MetLife küresel yapılanması içinde EMEA Bölgesi'nin lokomotif ülkelerinden biri olduğunu "EMEA Silver Award" ödülünün sahibi olarak bir kez daha kanıtlamıştır. Bu başarının yanı sıra 2017 yılı içinde Türkiye'nin önde gelen iş dünyası yayını Capital dergisi tarafından "Türkiye'nin En Beğenilen Şirketleri" araştırmasında, "Bireysel Emeklilik" kategorisinde en beğenilen ilk üç emeklilik şirketinden biri olarak seçilmiştir. Türkiye'nin ilk ve tek müşteri memnuniyetini ölçen yarışması A.C.E ödülleri ise Hayat Emeklilik kategorisinde En İyi Şikayet Yönetimi alanında 2. olmuştur.



## 2016

EMEA Gold Award 2016 yılında da başarılarına başarı katan MetLife Türkiye, EMEA ELT (Executive Leadership) toplantısında, ikinci kez bölgenin en başarılı ülkesi seçilerek; bir kez daha "EMEA Gold Award"a lâyık görüldü.

# MetLife'in organizasyon, sermaye ve ortaklık yapısı ve hesap dönemi içerisindeki değişiklikler

## Esas Sözleşme Değişiklikleri ve Nedenleri

2017 yılı içerisinde Şirket Esas Sözleşmesi'nde herhangi bir değişiklik olmamıştır.

## Sermaye ve Ortaklık Yapısı

Sermayenin 31 Aralık 2017 tarihi itibarıyla ortaklara göre dağılımı aşağıdaki şekildedir:

Hissedarlar	Sermaye Tutarı	Pay %
MetLife Global Holding Company II GMBH	450.911.157,33	99,98
Ege Sigorta A.Ş.	68.651,72	0,02
Ayla Toprak	8.926,69	0,00
Yeşim Toprak	8.926,69	0,00
Sevgi Toprak Tunga	8.926,69	0,00
<b>Toplam</b>	<b>451.006.589,12</b>	<b>100,00</b>

## Yönetim Kurulu Başkan ve Üyeleri ile Genel Müdür ve Yardımcılarının Varsa Sahip Oldukları Paylara İlişkin Açıklama

31 Aralık 2017 tarihi itibarıyla sermaye içinde Şirket'in Yönetim Kurulu Başkan ve Üyeleri ile Genel Müdür ve Yardımcılarına ait pay bulunmamaktadır.



# İnsan kaynakları uygulamalarına ilişkin bilgiler

Büyüyen ve gelişimini sürdüren MetLife Emeklilik ve Hayat'ın çalışan sayısı yıl sonu itibarıyla 327'ye ulaşmıştır. Çalışanların eğitim durumu ile ilgili bilgi aşağıdaki tabloda belirtilmektedir.

## MetLife Emeklilik ve Hayat Çalışanlarının Eğitim Durumu

Eğitim Durumu	Erkek	Kadın	Toplam
Yüksek Lisans	%4	%4	%8
Lisans	%20	%34	%54
Ön Lisans	%6	%19	%25
Lise	%5	%6	%11
Ortaokul, İlk Öğretim	%1	%1	%2

## MetLife Emeklilik ve Hayat Çalışanların Cinsiyet Dağılımı

Kadın	%68
Erkek	%32

MetLife'in insan kaynakları politikası, en önemli kaynağı olan çalışanların yeniliklere açık, yaratıcı, dinamik, değişimleri yönetebilen, katma değer üreten, ekip çalışmasına yatkın, müşteri odaklı ve çevreye duyarlı olarak etkinliğini ve verimliliğini en üst seviyeye çıkaracak insan kaynakları sistem ve süreçlerini geliştirerek sürdürülebilir ve yüksek performansla sahip olmak ilkelerine dayanmaktadır.

MetLife'in İnsan Kaynakları Departmanı, tüm iş kolları ile uyum içinde çalışarak Şirket'in hedeflerine ulaşmasında stratejik iş ortağı olarak yer almaktadır.

İşe alım politikası Şirket'te yeni oluşturulan veya açık olan pozisyonlar için özellikle Şirket içinde kariyer yapmak isteyen çalışanlara öncelik vermekte; dışarıdan işe alımlar için ise yetenek ve pozisyona uygun en iyi adayların alımına odaklanmaktadır. Tüm adaylara eşit çalışma fırsatı tanıma hedefiyle hareket eden MetLife, yeni işe başlayan çalışanlar için tüm departmanların süreçlerinin tanıtıldığı oryantasyon programlarını her çeyrekte düzenlenmektedir.

MetLife, çalışanlara Şirket içinde kariyer olanakları yaratmayı Şirket öncelikleri arasında bulundurmaktadır. 2016 yılında, Şirket içinde terfilerin adil, kriterleri tanımlanmış ve sistematik şekilde yapılmasını sağlayacak "Terfi Prosedürü" devreye alınmıştır. 2017 yılında ise Terfi Prosedürü daha sistematik bir hale getirilerek sürekliliği ve uygulanabilirliği sağlanmış, son 3 yılda 100'ün üzerinde terfi açıklanmıştır.

Şirket'te performans yönetimi ve ücret yönetimi süreçleri One People Place adı verilen online portal üzerinden global takvime uyumlandırılmış bir biçimde yürütülmektedir. Çalışanlar için insan kaynakları süreçlerini kolaylaştırmak ve giderek daha global hale gelen iş gücünü yönetmek amacıyla Global Kademelendirme Sistemi, 2016 yılından beri MetLife küresel organizasyonu ile eş zamanlı olacak şekilde uygulamaktadır. Bu yapı ile kariyer görüşmeleri ve yetenek gelişimi daha güçlü olmuş olup; MetLife'in dünya standardında bir şirket olma hedefi desteklenmektedir.

Şirket'te organizasyonun sağlığına önem verilmekte ve düzenli olarak, global kapsamlı ölçümler gerçekleştirilmektedir. Farklı departmanlarda görev yapan yetkilendirilmiş Organizasyonel Sağlık Takımı, "Motivasyon ve Liderlik" temalarında çalışmalar yapmaktadır. Bu kapsamda, yöneticilerin katıldığı atölye çalışmaları yapılmış, iyileştirme önerileri toplanmış ve aksiyon planı oluşturulmuştur. 2017 Organizasyonel Sağlık aksiyon planı tüm çalışanların katılımı ile yapılan Şirket toplantısında paylaşılmış ve taahhüt edilmiştir.

Bu kapsamda 2017 yılında yeteneğe yapılan yatırım artırılmıştır. Gerçekleştirilen iç ve dış kaynaklı eğitimler ile 2017 yılında eğitim saatlerinde %48 oranında artış meydana gelmiştir. Liderlik gelişimi, yetkinlik gelişimi ve uzmanlık alanlarına özel eğitimler ile Şirket, çalışanlarına eğitim ve gelişim faaliyetleri sunarak kurumsal yetkinliklerini sürdürülebilir kılmaktadır. My Learning Online eğitim platformu, stratejiyi destekleyen değişim programları, banka sigortacılığı satış akademisi, global finansal planlama ve sigortacılık eğitimleri, İngilizce eğitim programı v eğitimler ile son 2 yılda eğitim saati 3 katına çıkmıştır. Ayrıca Organizasyonel Sağlık Aksiyonları kapsamında iç eğitimci gelişim programı düzenlenerek 11 iç eğitmen yetiştirilmiştir.

# İnsan kaynakları uygulamalarına ilişkin bilgiler

Şirket liderlik modeli olarak rehber, destekleyici ve teşvik edici liderlik yaklaşımını benimsemiştir. Bu kapsamda, 2017 yılında üst yönetim kadrosu "Koçluk Akademisi çalışmaları başlamıştır. 2017 yılında 4 modül Koçluk Akademisi" yüksek memnuniyet ve yoğun talep almasına istinaden yönetici seviyesi kadrosuna da açılmış, 2018 yılında tamamlanması planlanan üst yönetim ve yönetici seviyesindeki Koçluk programı ile çalışanlara yönelik Koçluk & Mentorluk uygulamalarının yapılması planlanmaktadır.

Motivasyonel bir çalışma kültürü ve ortamı oluşturma amacıyla Katılım ve Çeşitlilik, Sağlıklı Yaşam Kulübü gibi inisiyatifler ile yerel kültür güçlendirilmekte, kıdem ödülleri, çeyrek, yılın çalışanı üstün performans ödülleri ile çalışanlar ödüllendirilmekte ve cuma-saha ikramları, saha ziyaretleri, doğum günü kutlamaları ile de çalışanların kurum aidiyeti artırılmaktadır.

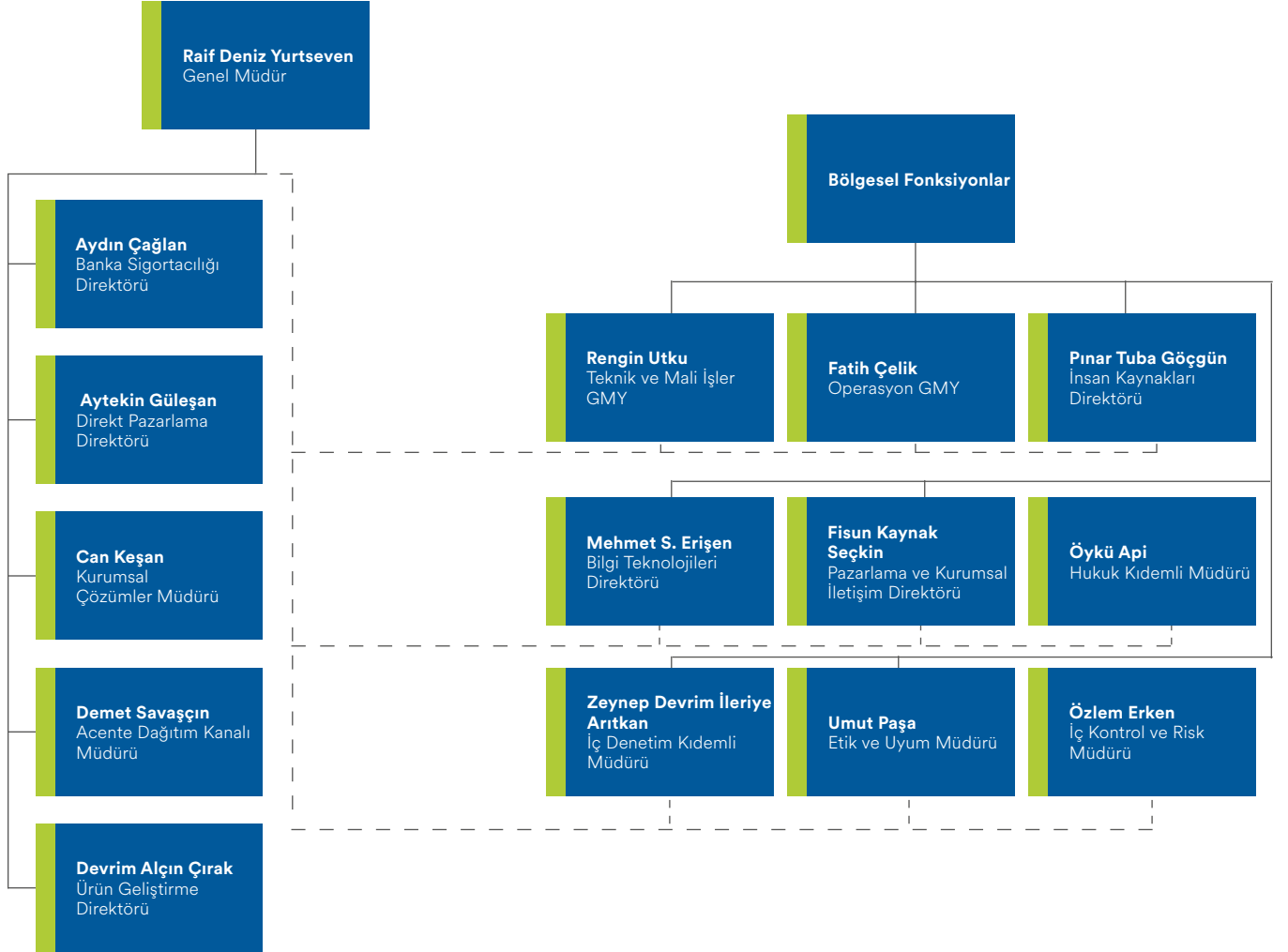
- MetLife, "Katılım ve Çeşitlilik Kulübü" kapsamında daha katılımcı ve çeşitli şirket kültürü oturmuştur. Çalışanların %68' i kadın çalışan, %55'i kadın yöneticidir. Ayrıca 2017 yılında Katılım ve Çeşitlilik kapsamında Üst Düzey Liderlerin Sponsorluğu, EMEA ve Türkiye'de Kadın İş Ağları, Kadın Kariyer Gelişim ve Liderlik Forumları, İşyerinde Cinsiyet Eşitliği Sertifika Programları yapılmıştır, Katılım Haftası kutlanmıştır, takım oyunları, tiyatro, sinema, Okuma Kulübü aktiviteleri ile İşe Alım, Kariyer ve Gelişimde eşit cinsiyet oranında katılım sağlanmıştır.
- MetLife, "Sağlıklı Yaşam Kulübü" kapsamında çalışanların fiziksel, zihinsel ve ruhsal sağlıklarının gelişimini destekleyen seminerler düzenleyerek, Şirket içi ve dışı turnuvalar ve dünya çapında yarışmalara katılım sağlanmaktadır. 84 çalışan ve 12 takım toplam 100 milyon adım atarak, katılımcıların %80'inin 10.000 üstünde adım attığı Küresel Mücadele 2017 programına dahil olmuştur. Ayrıca Metin Hara Semineri, yoga, folklor çalışması, Yammer paylaşımları ile sağlık ve mutluluğa yatırım yapılmıştır.

Çalışanların beklenti ve önerilerini paylaşmaları için 2017 yılı içinde üst yönetimin katılımı ile 9 saha ziyareti ve sohbet toplantıları gerçekleştirilmiştir.

Şirket, başarılı performansı ve Şirket değerlerine örnek davranışları ödüllendirmektedir. 2014 yılında devreye alınan Çeyrek Çalışanı ve Yılın Çalışanı ödüllendirme programına devam edilmiştir. Üstün performans gösteren çalışanlar ödüllendirilmekte, 5'inci, 10'uncu, 15'inci ve 20'nci yılını dolduran çalışanlara ise kıdem ödülleri verilmektedir.

İş sağlığı ve güvenliği politikası çalışmaları için İş Güvenliği Kurulu düzenli olarak toplanmakta ve ilgili tüm tatbikatlar düzenli olarak yapılmaktadır.

# Organizasyon şeması



## Üst yönetim, denetçiler ve iç denetim birimi yöneticileri

Adı Soyadı	Görev Süresi	Sorumlu Olduğu Alan	Öğrenim Durumu	Mesleki Deneyim
Raif Deniz Yurtseven	30.03.2007 Devam Ediyor	Genel Müdür	Yüksek Lisans	25 Yıl
Fatih Çelik	01.12.2007 Devam Ediyor	Operasyon GMY	Lisans	19 Yıl
Rengin Utku	31.08.2012 Devam Ediyor	Teknik ve Mali İşler GMY	Lisans	16 Yıl

### Zeynep Devrim İLERİYE ARITKAN

#### İç Denetim Kıdemli Müdürü

1975 yılında doğan Zeynep D. İ. Arıtkan, lisansını Boğaziçi Üniversitesi İktisadi ve İdari Bilimler Fakültesi İktisat Bölümü'nde, yüksek lisansını Londra Üniversitesi'nde Finans dalında tamamlamıştır. Pamukbank'ta Kurumsal Pazarlama alanında başladığı kariyerine, 2000-2004 yılları arasında Osmanlı Bankası ve Dışbank İç Denetim ve İç Kontrol Bölümleri'nde çeşitli kademelerde çalışarak devam etmiştir. 2004'te çalışmaya başladığı Ernst&Young Kurumsal

Risk Hizmetleri bölümünde sırasıyla Kıdemli Danışman, Müdür ve Kıdemli Müdür olarak görev yapmış; çeşitli sektörlerde faaliyet gösteren şirketler için iç denetim, iç kontrol incelemeleri, süreç analizi, risk değerlendirmesi ve Sarbanes-Oxley uygulamalarıyla ilgili danışmanlık projelerini yönetmiştir. 2010'da American Life Hayat Sigorta A.Ş.'de İç Denetim Müdürü olarak göreve başlayan Arıtkan, 2 Temmuz 2012'de MetLife Emeklilik ve Hayat A.Ş. İç Denetim Müdürü olarak atanmış olup, halen İç Denetim Kıdemli Müdürü olarak görev yapmaktadır.

## Yönetim kurulu üyelerinin hesap dönemi içinde yapılan toplantılara katılımlarına dair bilgiler

2017 yılı içinde MetLife Emeklilik ve Hayat A.Ş. Yönetim Kurulu, toplam 17 adet toplantı düzenlemiştir. Yönetim Kurulu üyelerinin söz konusu toplantılara iştirakleri aşağıdaki şekilde gerçekleşmiştir.

Adı Soyadı	Toplantılara Katılım Sayısı
Michel Khalaf	7
Julio Garcia Villalon Porrero	16
Robert Frederik Jacobus van der Klauw	14
Hakan Ateş	4
R. Deniz Yurtseven	14

# Araştırma geliştirme uygulamaları

MetLife, **müşteri memnuniyetini en üst seviyeye taşımak** amacıyla onların ihtiyaçlarını göz önünde bulunduran teknolojik yenilikleri yıl içinde adım adım hayata geçirmiştir.

MetLife, kaliteli ve sürdürülebilir müşteri hizmetleri yaklaşımının; teknolojik altyapı yatırımları, müşteri odaklı kurgulanmış iş süreçleri ve uzun vadeli bir perspektifle mümkün olduğunun bilinci ile 2017 yılında da sektörde öncü sayılabilecek çalışmalara imza atmıştır.

Yenilenen kurumsal stratejisi doğrultusunda müşterilerini tam merkeze alan MetLife, müşteri memnuniyetini en üst seviyeye taşımak amacıyla onların ihtiyaçlarını göz önünde bulunduran teknolojik yenilikleri yıl içinde adım adım hayata geçirmiştir.

## Otomatik Katılım Sistemi ve Kurumsal İnternet Şube

Otomatik Katılım Sistemi için gerekli teknolojik altyapı çalışmaları gerekse dağıtım kanallarının entegrasyonu mevzuata uygun olarak tamamlanarak 01 Ocak 2017 itibarıyla hizmet verilmeğe başlanmıştır.

En kolay çalışılan ve en iyi hizmet veren emeklilik şirketi olmayı hedefleyen MetLife bu kapsamda iş akışlarını ve iş yapma modelini de yeniden şekillendirilmiştir. Kurumsal İnternet Şube (KİŞ) de bu yaklaşımın bir parçası olup Haziran 2017'de devreye alınmıştır.

Otomatik Katılım Sistemi'ne dahil olan şirketler KİŞ üzerinden; çalışanları için OKS sözleşmelerini oluşturarak üretim sırasında anlık verilen uyarılar sayesinde eksiklik ve hatalı bilgileri görebilirken aynı zamanda katkı payı tutar bilgilerini iletebilmektedirler. Diğer taraftan şirketler yine KİŞ üzerinden, çalışan bilgilerine istedikleri an kolayca ulaşabilmektedir.

Tüm bu işlemlerin KİŞ üzerinden yapılabilmesi müşteri memnuniyetini artırmakla birlikte, operasyonel verimliliğe de önemli katkı sağlamaktadır.

## Yenilenen E-Şube

Yenilenen yüzü ile 2017 yılında hizmete giren MetLife E-Şube, müşterilerin daha hızlı ve kolay tüm bir şekilde birikim bilgilerinin takip edip fon performanslarını izlenebilecekleri, tüm poliçe ve sözleşmeler ile ilgili işlemleri yapabilecekleri biçimde tasarlanmıştır.

Mayıs 2017'de yaklaşık 25 özelliği ile devreye alınan MetLife E-şube'nin Bankasürans ekibinin de kullanımına açılmasıyla birlikte, müşteriler ile yüz yüze görüşmelerde anında bilgi ve hizmet verilmesi yönünde önemli bir adım atılmıştır.

2018 yılında 2. faz çalışmaları ile kazanacağı yeni özellikleri ile MetLife E-Şube'nin online işlem kapasitesinin artırılması ve müşterilerin ürünlerle ilgili daha fazla bilgi ve hizmet alması hedeflenmektedir.

## Yenilenen Web Sitesi

Küresel marka dönüşüm sürecinin bir parçası olarak yenilenen MetLife'ın web sitesi kullanıcı deneyimi odaklı bir tasarım ile Kasım ayında yayına alınmıştır. Mobil cihazlarla ve Google ile uyumlu olma özelliğinin yanı sıra yeni bir içerik yönetim sistemine de geçiş yapan sitenin aynı zamanda sunduğu renkli ve dinamik yapısı ile müşteri memnuniyetini artırarak sektörde fark yaratması amaçlanmıştır.



## MetDesk İş Akış Uygulaması

2016 yılında devreye alınan MetDesk İş Akış Uygulaması'nda, sürekli iyileştirmeler kapsamında 100'ün üzerinde geliştirme yapılmıştır. Yapılan çalışmalar sadece verimlilik artışına değil, riskin azaltılması ve müşteri memnuniyetinin artırılmasına da katkı sağlamıştır.

Örneğin; ödenen tazminat adetleri 1 kat artmış olmasına rağmen uygulamanın sağladığı verimlilik artışı sayesinde aynı iş gücü ile yönetilmiştir. Öte yandan Otomatik Katılım Sistemi'nin ve büyüyen portföyün getirdiği iş yükünün kadro artışı olmadan yönetilebilmesine de katkı sağlamıştır.

2018 yılında hedeflenen dağıtım kanalı entegrasyonu ile operasyonel verimlilik ve müşteri memnuniyetinin daha da artırılması hedeflenmektedir.

İş Akış Uygulaması üzerinde yapılan geliştirmeler MetLife Global'in de takdirini kazanmış olup, 2017 yılı içinde 3 defa "Ayın Kazananı" ödülüne layık görülmüştür.

## İletişim Merkezi Geliştirmeleri

İletişim Merkezi'nde 2017 yılında yapılan geliştirmeler ile özellikle dış kaynak kullanımı ile çağrı merkezi faaliyetleri kapsamında önemli adımlar atılmıştır. Konuşma Analizi (Speech Analytics) ve etkin kapasite yönetimi gibi müşteri memnuniyetini yükselten iyileştirmeler ile çağrı karşılama oranı önemli ölçüde artmıştır. Diğer uygulamalar ile etkin entegrasyon ve analizlerin sonucunda alınan aksiyonlar ile de ilk çağrıda çözüm oranının artması sağlanarak çağrı merkezinden alınan hizmetlerden duyulan memnuniyet oranı da yükselmiştir.

## Speech Analytics

Speech Analytics sistemi devreye alınarak; dış kaynak satış ekibinin tüm görüşmelerinin, yüksek kalite standartları ile denetlenmesi için çalışmalar başlatılmıştır. İnovatif bir sistem olan Speech Analytics ile %100 otomatik validasyon sağlayarak satışların sürdürülebilirliğinin artırılması hedeflenmiştir.

## Dijital Gönderiler

Müşterileri bilgilendirmek amacıyla MetLife, e-posta, SMS ve posta ile gönderimler yapmaktadır. Bu gönderilerin yasaların izin verdiği ölçüde dijital ortamda yapılabilmesi için aksiyonlar alınarak operasyonel maliyetler azaltılmış, 18 milyon adet A4 kağıt kullanımının önüne geçilerek çevre dostu bir yaklaşımla geleceğimize de katkı sağlanmıştır.

## Araştırmalar

Müşterilerinin beklenti ve ihtiyaçlarını yıl içerisinde yaptığı çeşitli araştırmalar ile takip eden MetLife, müşterilerinden aldığı geri bildirimler doğrultusunda hizmet standartlarını her yıl artırmaktadır.

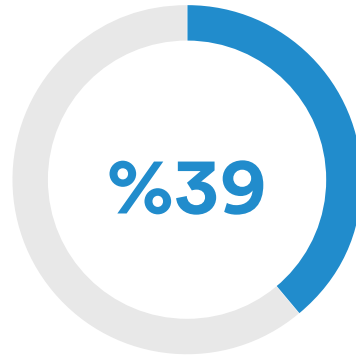
Faaliyetlerini her zaman koşulsuz müşteri memnuniyeti ilkesi çerçevesinde yürüten MetLife, yenilenen stratejisi kapsamında iş süreçlerinde önceliği müşterilerine vermiştir. Bir sigorta ürününden neler beklediklerini önce müşterilerinden dinleyen MetLife, onların ihtiyaçlarına en uygun çözümü sunacak şekilde ürün geliştirme çalışmalarını yürütmüş, müşterilerinin hayatını kolaylaştırmak için fark yaratmaya devam etmiştir.

## Bir bakışta 2017

Banka kanalına büyük önem veren MetLife Türkiye, banka iş ortakları ile iş birliğini güçlendirerek, **alanının en iyi uygulayıcılarından biri olmaya devam etmiştir.**



MetLife, 2017 yılında 2016 yılına oranla poliçe adedinde **%30 büyüme sağlamıştır.**



MetLife telesatış ekibi, **%39 pazar payı** ile sektörde öncü konuma gelmiştir.

### Dağıtım Kanalları

2017 yılında başarılı bir performansa imza atan MetLife Türkiye'nin bu başarısında dağıtım kanallarının gücü ve profesyonelliği de önemli rol oynuyor. Banka kanalına büyük önem veren MetLife Türkiye, banka iş ortakları ile iş birliğini güçlendirerek, alanının en iyi uygulayıcılarından biri olmaya devam etmiştir. MetLife, ana dağıtım kanalı DenizBank başta olmak üzere, gücüne güç katan iş ortakları T-Bank ve Burgan Bank ile sinerjisini, yüksek performansını ve nitelikli iş gücünü birleştirerek, EMEA Bölgesi'nde yeni iş üretiminde ilk sırada yer almış ve Türkiye'de şube verimliliğinde lider olmuştur.

2017 yılı Bankasürans satış ekibinin yeniden yapılandırılmasının ilk adımlarının atıldığı yıl olmuştur. Banka sigortacılığı alanındaki satış modelini güçlendirmek üzere satış ekiplerinin rollerini zenginleştirerek yetenekleri geliştirilmiştir. Ayrıca Bankasürans satış ekibinin dijitalleşmesi konusunda da önemli ilerleme sağlanmıştır. Bu kapsamda satış ekibi, Nisan ayı itibarıyla tablet üzerinden ihtiyari sigortaların satışına başlamıştır.

Yenilenen strateji kapsamında dönüşümlerden biri de banka dağıtım kanalında yaşanmıştır. Daha önce ana dağıtım kanalı DenizBank şubelerinde banka çalışanlarına koçluk yapan MetLife ekipleri, bu dönüşümle birlikte artık hem mentorluk hem de DenizBank'ın CRM teknolojisini de kullanarak bireysel satış yapabilecek duruma gelmiştir. Böylece insan kaynağı daha verimli kullanılarak ana dağıtım kanalının daha da güçlenmesi sağlanmıştır.

MetLife Banka Sigortacılığı alanındaki iş ortakları ile yakaladığı sinerji sayesinde elde ettiği bu başarıyı 2018 yılında da müşterilerinin beklenti ve ihtiyaçları doğrultusunda yeni projeler geliştirerek sürdürmeyi hedeflemektedir.

Direkt Pazarlama Bölümü, MetLife Tele Satış Ekibi ve dış kaynak kullanımı ile müşterilerin ihtiyaçları doğrultusunda Bireysel Emeklilik, Ferdî Kaza ve Hayat Sigortası ürünlerinin satışını ve tahsilat aramalarını gerçekleştirmektedir. 2017 yılında 2016 yılına oranla poliçe adedinde %30 büyüme sağlayarak %39 pazar payı ile MetLife telesatış ekibi, sektörde öncü konuma gelmiştir.

## MetLife, içinde yaşadığı topluma karşı sorumlulukların bilincinde, **Kurumsal Sosyal Sorumluluk alanında her yıl yeni projelere imza atmaktadır.**

Kurumsal Çözümler (Çalışan Yan Hakları) Departmanı, DenizBank, MetLife Acenteleri, Broker ve Direkt Satış kanallarındaki iç ve dış müşterilere hizmet veren satış ekibi, satış destek ekibi ve yönetim kadrosuyla gruplara özel olarak geliştirilmiş Grup Hayat, Grup Ferdi Kaza, Grup Emeklilik ve Otomatik Katılım Sistemi ürünlerinde çalışmalarını sürdürmektedir. Satış ve satış sonrası hizmetler uzman ve kişiye özel ekipler tarafından verilmektedir.

Acente Dağıtım Kanalı, 73 uzman acentesi aracılığıyla Hayat, Ferdi Kaza, Bireysel Emeklilik ve grup ürünlerini müşterileriyle buluşturmaktadır. İstanbul, Ankara, İzmir, Bursa ve İzmit olmak üzere Türkiye'nin 5 farklı noktasında eğitim ve irtibat ofisleri ile hizmet vermektedir. Aktif acente oranını %75'e yükselten MetLife Türkiye, acente üretkenliğinde EMEA Bölgesi'nde ilk sırada yer alarak lider olmuştur.

### **Kampanyalar**

MetLife, yıl içerisinde dönemsel olarak mevcut ve potansiyel müşterilere değer yaratan ürün kampanyaları düzenlemiştir. Yılın ilk çeyreğinde DenizBank şubelerinde düzenlenen Büyük Sigorta Kampanyası ile güçlü bir başlangıç yapılmış, BES't Days etkinliği ile tüm şubelerin bireysel emeklilik ürünlerine odaklanması sağlanmıştır. Ayrıca, yıl içinde yeni ürünü İyi ki Varsın Hayat Sigortası'nın ürün lansmanı gerçekleştirilmiştir.

### **Kurumsal Sosyal Sorumluluk Projeleri**

MetLife Türkiye, küresel bir uzmanlığı ülkemize taşıma ayrıcalığını üstlenmiş büyük bir ailedir. İçinde yaşadığı topluma karşı sorumlulukların bilincinde, MetLife Vakfı'nın desteği ile topluma sağladığı katkıyı artırmak amacıyla Kurumsal Sosyal Sorumluluk alanında her yıl yeni projelere imza atmaktadır. Gençleri ve çocukları projelerinin odağına alarak; eğitim, inovasyon ve finansal katılım gibi alanlarda sivil toplum kuruluşları ile sürdürülebilir projeler hayata geçirmektedir.

2017 yılında, "Life Changer Projesi" ile eğitim alanına, "Toplum Hizmetleri Haftası" ile spor alanına destek verilmiştir. Bunlara ek olarak; uluslararası çapta başta kendi çalışanları olmak üzere insan sağlığı konusunda inisiyatif alan; bu doğrultuda toplulukları bilgilendirme ve bilinçlendirme odaklı farklı projeler yürütülmüştür.

"Toplum Hizmetleri Haftası" çerçevesinde, Özel Olimpiyatlar Türkiye iş birliğiyle 2017'de ikinci kez gerçekleştirilen etkinlikte; "Oyun Birlikte, Hayat Birlikte" mottosu ile özel eğitim gereksinimi olan bireylerin sosyal hayata dahil edilmesi hedeflenmiştir.

Life Changer adı altında global olarak yürütülen Kurumsal Sosyal Sorumluluk projesi kapsamında; 'Sosyal İnovasyon Kampı', 'Meet Up', '3X Şirket Programı' ve "Gölge Staj Programı" Türkiye'de başarıyla uygulanmıştır. Life Changer Projesi, şirket gönüllülerinin finansal okur yazarlık, şirket yönetimi ve girişimcilik konularındaki bilgi birikimlerini gençlere aktarma esasından oluşmaktadır.

2017-2018 eğitim dönemi için eğitim programları daha da kapsayıcı hale getirilerek programa ilköğretim ve ortaöğretim öğrencilerini de dahil edilmiştir. İlkokul 4. sınıf öğrencileri için 'Akıllı Para Yönetimi', ortaokul öğrencileri için ise 'Benim İşim' programları ile finansal okur-yazarlık ve kariyer konularında eğlenceli oyunlar eşliğinde çocuklarda erken yaşlarda farkındalık yaratılması hedeflenmiştir.

### **Spor Toto Basketbol Süper Ligi Sponsorluğu**

MetLife, Türkiye'de marka bilinirliğini pekiştirme yönünde basketbol sporunun değerli bir katkı sunabileceğine inanmıştır. Bu sebeple, Spor Toto Basketbol Süper Ligi ile Ekim 2015'te başlayan resmi sponsorluk iş birliğine, 2016 -2017 yılı sezon sonuna kadar devam etmiştir.



## 2017 yılı faaliyetleri

2017 yılında %58 büyüyerek 756 milyon TL prim üretimine ulaşan **MetLife Emeklilik ve Hayat, istikrarlı büyümesini sürdürmektedir.**

### Sektör ve MetLife Emeklilik

#### Hayat ve Ferdi Kaza

Yenilenen kurumsal stratejisi ile birlikte yeni bir döneme adım atan MetLife, Türkiye'deki istikrarlı büyümesine başarılarına yenilerini ekleyerek devam etmektedir. MetLife, 2017 yıl sonu rakamlarına göre hayat ve ferdi kaza branşında sektörün üzerinde bir büyüme göstermiştir. Bu branşlarda pazar %36 büyürken, MetLife geçen yılın aynı dönemine göre %58 büyümüş, 756 milyon TL prim üretimi ile %10 pazar payına ulaşarak, başarılı bir performans sergilemiştir.

Sadece Hayat Sigorta branşı dikkate alındığında, sektör %36 büyürken, MetLife %65 ile sektörün üzerinde bir performans sergilemiş ve 577 milyon TL prim üretimine ulaşmıştır. Aynı başarıyı Ferdi Kaza Sigorta branşında da yakalayan Şirket, sektör %18 büyürken %41 büyüyerek 179 milyon TL prim üretti.


#### Emeklilik

2017 yılı boyunca MetLife, faaliyet gösterdiği tüm branşlarda rekabet üstünlüğünü sürdürülebilir kılan atılımlar gerçekleştirmeye devam etmiştir. Bireysel Emeklilik Sistemi'nde sektör 2017 yılı Aralık ayı itibarıyla Devlet Katkısı dahil 78 milyar TL fon büyüklüğüne erişirken, MetLife Türkiye aynı dönemde yine sektörün üzerinde bir büyüme performansı göstererek, devlet katkısı dahil fon büyüklüğünü %33,79 artırmış ve 189 bin katılımcı sayısı ile 1,58 milyar TL'ye ulaşmayı başarmıştır. 2017 yılında başlatılan "Otomatik Katılım" kapsamında ise 500'ün üzerinde firmaya hizmet vererek 67 bin çalışanı Bireysel Emeklilik Sistemi'ne dahil etmiştir.

#### Hayat Sigortası Şirketleri Prim Üretimi (TL)

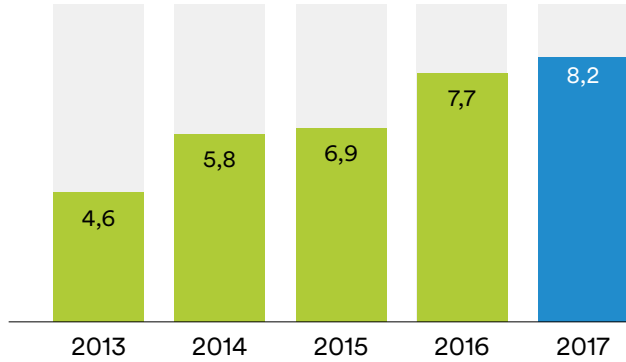
Toplam Hayat Dışı	457.583.468
Toplam Hayat	6.844.082.921
<b>Genel Toplam</b>	<b>7.301.666.389</b>

## Hayat Sigortası Üretim Analizleri

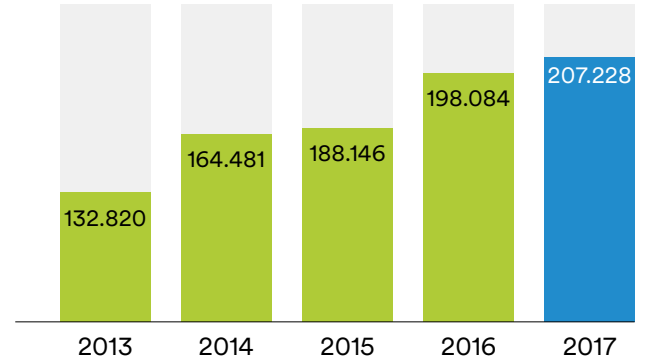


## Emeklilik Üretim Analizleri

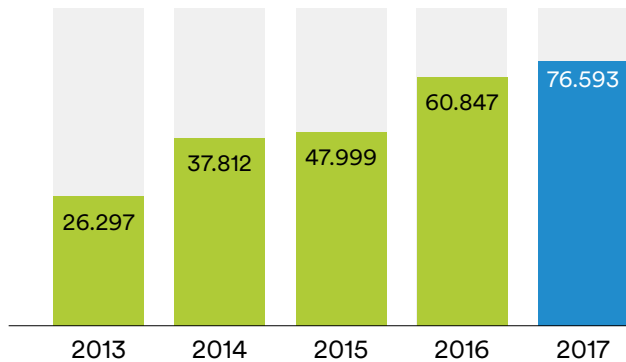
Toplam Sözleşme ve Sertifika Sayısı - Sektör (milyon)



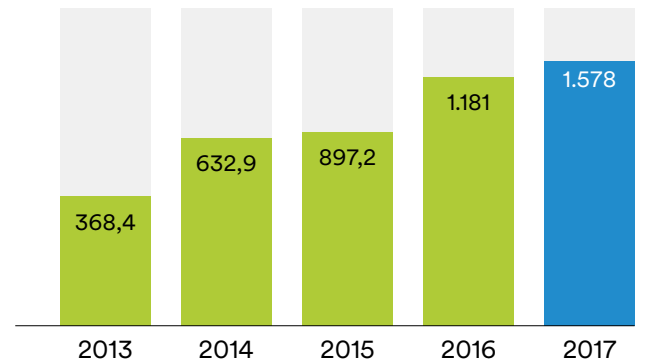
MetLife Toplam Sözleşme ve Sertifika Sayısı



Toplam Fon Tutarı - Sektör (milyon TL)



Toplam Fon Tutarı - MetLife (milyon TL)



## İç denetim faaliyetleri hakkında bilgiler

Şirket'in iç denetim faaliyetleri, ilgili mevzuat, genel kabul görmüş denetim standartları ve sektörde iç denetim faaliyetinin tabi olduğu düzenlemeler doğrultusunda, Şirket'in gereksinimleri göz önünde bulundurularak yerine getirilmektedir. İç Denetim Birimi, Şirket faaliyetlerinin ilgili mevzuat ile Şirket'in strateji, politika, ilke ve hedefleri doğrultusunda yürütüldüğü ve iç kontrol ve risk yönetimi sistemlerinin etkinliği ve yeterliliği hususunda Yönetim Kurulu'na makul güvence sağlamaktadır.

Şirket'in 2017 yılı iç denetim planı, Şirket ihtiyaçlarına, ilgili sigortacılık ve bireysel emeklilik mevzuatına ve uluslararası genel kabul görmüş denetim planlama metodolojisine uygun olarak risk bazlı bir şekilde hazırlanmıştır. 2017 yılı iç denetim planı, Yönetim Kurulu tarafından onaylanmış ve iç denetim faaliyetleri söz konusu plan çerçevesinde yürütülmüştür.

Şirket nezdinde yürütülen denetim faaliyetleri sonucunda tespit edilen taslak bulgular ilgili birim yöneticileri ile mutabık kalındıktan sonra, taahhüt edilen tamamlanma tarihleri, aksiyon planları ve aksiyon sorumluları da dâhil edilerek iç denetim raporları oluşturulmaktadır. Ayrıca, tüm çalışma kâğıtları, bulgular ve aksiyon planları iç denetim ekibi tarafından kullanılan denetim aracına girilmekte ve aksiyon tarihleri bu araç üzerinden de takip edilmektedir. Nihai iç denetim raporları İç Sistemlerden Sorumlu Yönetim Kurulu Üyesinin uygunluğu ile tüm Yönetim Kurulu Üyelerine sunulmakta ve Yönetim Kurulu tarafından onaylanmaktadır. Üçer aylık dönemlerde toplanan Risk, Denetim ve Uyum Komitesi'nde bulgular ve aksiyon planları yönetim ile paylaşılarak, bulguların ve aksiyon planlarının düzenli olarak takibi sağlanmaktadır. Bulguların durumu Yönetim Kurulu Toplantısı'nda da periyodik olarak değerlendirilmektedir.

## İç kontrol faaliyetleri hakkında bilgiler

İç Kontrol Bölümü'nün amacı, Şirket varlıklarının korunması, faaliyetlerin etkin ve verimli bir şekilde kanuna ve ilgili diğer mevzuata, Şirket içi politikalar ile kurallara ve sigortacılık teamüllerine uygun olarak yürütülmesine yönelik kontrollerin oluşturulmasını, operasyonel ve olası diğer risklerin azaltılmasını, muhasebe ve finansal raporlama sisteminin güvenilirliğini, bütünlüğünü ve bilgilerin zamanında elde edilebilirliğinin sağlanmasına yönelik çalışmaların yürütülmesini, İç Kontrol Sistemi kapsamında belirlenen standartlarda ve bölümün fonksiyonları doğrultusunda, kontrollerin yapılmasını ve İç Kontrol Sistemleri'nin risk odaklı bakış açısıyla ve uluslararası düzeyde kabul gören standartlar ile gelişmesini sağlamaktır.

İç Kontrol Bölümü özetle aşağıdaki faaliyetleri yürütmektedir:

- Yıllık İç Kontrol Planı oluşturmak ve Yönetim Kurulu onayına sunmak,
- İç Kontrol Planı çerçevesinde gerekli incelemeleri yapmak ve inceleme sonuçlarını İç Kontrol Raporu'na konu etmek,
- Kontrol Özdeğerlendirme Raporlarını kurgulamak ve birinci savunma hattı tarafından hazırlanmasını sağlamak ve sorgulamak,
- 3 ayda bir hazırlanan İç Kontrol Raporu'nu Yönetim Kurulu'na sunmak.

## **Yönetim kurulu görüşü**

İç Kontrol ve İç Denetim Bölümleri tarafından yürütülecek kontrol ve denetim faaliyetlerine ilişkin planlar, yıllık olarak Yönetim Kurulu tarafından onaylanmaktadır. Bu kapsamda ilgili bölümlerce hazırlanan tüm raporlar yine Yönetim Kurulu gündemine alınarak onaylanmakta ve aksiyonlar yakından takip edilmektedir.

## **MetLife'in doğrudan veya dolaylı iştirakleri ve pay oranlarına ilişkin bilgiler**

Şirket'in Bireysel Emeklilik Mevzuatı gereğince Emeklilik Gözetim Merkezi A.Ş. sermayesi içinde 426.429 TL'lik bir payı bulunmaktadır.

## **Geçmiş dönem hedeflerine ilişkin bilgi ve değerlendirmeler**

Geçmiş dönemlerde belirtilen hedeflere ulaşılarak yapılan Genel Kurullarda alınan kararlar usulünce yerine getirilmiştir.

## **Şirket'in iktisap ettiği kendi paylarına ilişkin bilgiler**

Şirket'in iktisap ettiği kendi payı söz konusu değildir.

## **Hesap dönemi içerisinde yapılan özel denetime ve kamu denetimine ilişkin açıklamalar**

Şirketimizde, 13.02.2017 - 23.02.2017 tarihleri arasında Sigorta Denetleme Kurulu tarafından Otomatik katılım sistemi kapsamında denetim gerçekleştirilmiştir.

05.06.2017 - 05.07.2017 tarihleri arasında Sigorta Denetleme Kurulu tarafından Bireysel Emeklilik Devlet Katkısı İşlemleri denetim gerçekleştirilmiştir.

## **Şirket aleyhine açılan ve Şirket'in mali durumunu ve faaliyetlerini etkileyebilecek nitelikteki davalar ve olası sonuçları hakkında bilgiler**

Faaliyet dönemi içinde Şirket aleyhine açılan davalar mevcut olmakla birlikte Şirket'in mali durumunu ve faaliyetlerini etkileyebilecek büyüklükte herhangi bir dava bulunmamaktadır.

# Mevzuat hükümlerine aykırı uygulamalar nedeniyle şirket ve yönetim organı üyeleri hakkında uygulanan idari veya adli yaptırımlara ilişkin açıklamalar

Faaliyet dönemi içinde mevzuat hükümlerine aykırı uygulamalar nedeniyle Şirket ve Yönetim Organı üyeleri hakkında uygulanan idari veya adli yaptırım bulunmamaktadır.

## Bağış ve yardımlar

Hesap dönemi içinde 21.005 TL bağış bulunmaktadır.

## MetLife'in dâhil olduğu risk grubundaki bilgiler

Bkz. Bağımsız Denetim Raporu'nun 12 ve 45 numaralı dipnotları.

### Kur Riski

Gerek düzenlenen poliçelerin bir kısmının dövize endeksli olmaları, gerekse de reasürans anlaşmalarının döviz bazında yapılması nedenleriyle Şirket'in kur riski bulunmaktadır.

Kur riskine esas olan net yükümlülükler, 31 Aralık 2017 itibarıyla 25.063.445 TL'dir. Buna karşılık olarak Şirket portföyünde 86.145.871 TL tutarında dövizli finansal varlık bulundurmaktadır.

### Operasyonel Riskler

MetLife global düzeyde, işletmenin tamamında bütün operasyonel risk yönetimi faaliyetleri için kullandığı bir risk

modeli geliştirmiştir. Oluşturulan risk modeli sayesinde, risk tespitinin, sınıflandırmasının, değerlendirmesinin ve raporlamasının daha kapsamlı bir şekilde yürütülmesi sağlanmaktadır. MetLife'in operasyonel risk yönetimi çerçevesi "Üç Savunma Hattı Modeli" altında kurulmuştur. MetLife risk modeli üç seviyeden oluşmakta olup; MetLife'in maruz kaldığı tüm riskleri kategorize etmek için kapsamlı bir şekilde tasarlanmıştır. MetLife'in operasyonel risk değerlendirme metodolojisi, risklerin sıklığı ve önem derecesine göre değerlendirilmesini veya ölçümlerini gerekli kılar. Şirket'in değerlendirme metodolojisi, operasyonel risklerin hem kalitatif açıdan, hem de kantitatif açıdan değerlendirilmesine olanak sağladığı gibi, bunun içinde değerlendirilmesi gereken finansal ve finansal olmayan etkileri de barındırır. Risklerin yönetim tarafından kabul edilen risk toleransını aştığı yerlerde, söz konusu riskin hafifletilmesi ve/veya azaltılması için ve kabul edilebilir seviyedeki tolerans seviyelerine gelebilmesi için yönetim tarafından gerekli aksiyonlar alınır.

MetLife'in global operasyonel risk yönetimi programları mevcut olup, operasyonel risk yönetiminin etkin ve verimli bir şekilde ifa edilmesini güvence altına almak için ve mevcut olan riski ve kontrol altyapısını desteklemek için oluşturulmuştur. Risk Yönetimi, operasyonel riskin işletmenin tamamı içinde tespit edilmesi, değerlendirilmesi, ölçülmesi ve izlenmesi amacıyla dört tane temel operasyonel risk programı oluşturmuştur:

1. Riskin Özdeğerlendirmesi ("RSA")
2. Operasyonel Risk Kayıp Olayları Programı
3. Operasyonel Risk Senaryosu Analizi
4. Temel Risk Göstergeleri ("KRI") Programı

### Varlık Yükümlülük Dengesindeki Süre Riski ve Piyasa Riski

Hayat sigortalarında poliçelerin uzun süreli düzenlenmesi, Şirket yükümlülüklerinin de uzun süreli olmasını gerektirmektedir. Yükümlülüklerin poliçe sonuna kadar sürmemesi, özellikle değişen piyasa koşullarında erken çıkışların artması, şirketlerin varlık-yükümlülük dengelerinde büyük riskler oluşturmaktadır.

Portföyde yer alan uzun süreli yükümlülüklerin yerine getirilebilmesi için varlıkların da aynı sürelerde seçilmesi ve bu seçimler sırasında sürenin kısalmasını sağlayabilecek faktörlerin göz önünde bulundurulması gerekmektedir. Şirket, portföy yönetimi konusunda, yatırımlarını mümkün olduğunca bu bakış açısıyla yapmakta ve risklerin asgari düzeye indirilmesi amacıyla çalışmalarına devam etmektedir.

# MetLife'in risk yönetimi politikasına ilişkin bilgiler

Şirket'in risk türleri itibarıyla uygulanan risk yönetimi politikaları aşağıdaki şekildedir:

Şirket'in Risk Yönetimi Faaliyetleri Yönetmeliği'nde de belirtildiği gibi, risk yönetimi sisteminin amacı; Şirket'in risk yönetimi politikalarını ve uygulama esaslarını belirlemek, bu politikalar çerçevesinde kısa ve uzun vadede Şirket'in karşılaşılabileceği riskleri tanımlamak ve bu risklerin belirlenen limitler vasıtasıyla ölçülmesini, izlenmesini ve düzenli olarak kontrol altında tutulmasını sağlamaktır. Bu şekilde kontrol altında tutulan risklerin etkili yöntemler izlenerek azaltılması veya ortadan kaldırılması planlanmaktadır. Risk Yönetimi Faaliyetleri Yönetmeliği ve Risk Prosedürü, Yönetim Kurulu tarafından onaylanmış ve yürürlüğe konulmuştur.

MetLife kendisine ait bir risk modeli geliştirmiştir. Söz konusu risk modeli ile riskler yeterli bir seviyede tespit edilir, değerlendirilir, izlenir, takip edilir, ölçülür ve raporlanır. MetLife'in risk yönetimi çerçevesi "Üç Savunma Hattı" Modeli altında çalıştırılmaktadır. MetLife'in risk modeli üç seviyeden oluşmakta olup, Şirket'in maruz kaldığı tüm riskleri kategorize etmek için kapsamlı bir şekilde tasarlanmıştır. Bu model içinde iş kolları ve süreç sahipleri, operasyonel riskleri tespit edip, yöneterek birinci ve en başta gelen savunma hatlarından birini oluştururlar. Risk Yönetimi ve İç Kontrol, Kurumsal Etik İlkeler ve Yasal Uyum, Bilgi Teknolojileri Risk ve Güvenliği ise ikinci savunma hattını oluşturmakta ve yürütülen işler için gözetim, denetim ve danışmanlık hizmetlerini sunmaktadırlar. İç Denetim Birimi ise üçüncü savunma hattı olarak görev yapar ve risk ve kontrol ortamı için bağımsız değerlendirmeler sunar ve yeterlilik ve uyumluluk durumlarını değerlendirir.

Risklerin yönetim tarafından kabul edilen risk toleransını aştığı yerlerde, söz konusu riskin hafifletilmesi ve/veya azaltılması için ve kabul edilebilir seviyedeki tolerans seviyelerine gelebilmesi için yönetim tarafından gerekli aksiyonlar alınır.

MetLife her yıl Risk İştahı Beyanatını oluşturarak, Yönetim Kurulunda onaylar. Risk İştahı Beyanatı Şirket'in üstlenmek istediği risk türlerinin ve toplam risk seviyesinin yazılı şekilde ifade edilmiş kapsamlı bir ifadesidir. Bu beyan ile Şirket, bir yandan kendi stratejik amaçlarını ve iş planlarını uygulayıp, izlerken bir yandan da yönetsel açıdan üstlenilecek olan risklerin sınırlarını belirler. Risk İştahı Beyanatı, Şirket'in işletme seviyesinde, her bir maddi risk bakımından, operasyonel risk de dâhil olmak üzere tahammül ettiği toleranslar açısından hem kalitatif, hem de kantitatif beyanları da kapsar. Risk İştahı beyanatında yer alan risk göstergelerinin ölçümü her üç ayda bir yapılarak Yönetim Kurulu tarafından da onaylanan risk raporuna konu olur ve risk komitesinde takip edilir.

Risk Komitesi Şirket içinde oluşturulmuş olup, düzenli aralıklarla toplanır ve risklerin takibini, alınan aksiyonları ve yükselen yeni riskleri değerlendirir.

İç Kontrol ve Risk Yönetimi Bölümü, risk yönetimi faaliyetlerini üç aylık dönemler itibarıyla raporlaştırarak Yönetim Kurulu'na sunar.

## MetLife Emeklilik ve Hayat A.Ş. Yönetim Kurulu

Julio Garcia Villalon Porrero Raif Deniz Yurtseven

# Genel kurul'a sunulan özet yönetim kurulu raporu

## Sayın Ortaklarımız,

Şirketimiz, MetLife Emeklilik ve Hayat A.Ş. gerek sigortacılık gerekse de bireysel emeklilik pazarlarındaki büyümesini 2017 yılında da istikrarlı bir şekilde devam ettirmiştir.

Bu çerçevede; MetLife Emeklilik ve Hayat A.Ş.'nin 31.12.2017 tarihi itibarıyla hazırlanan finansal tablo ve faaliyet sonuçlarını Genel Kurul'un inceleme ve onayına sunarız.

Türk Ticaret Kanunu hükümleri çerçevesinde oluşturulan Bağlılık Raporu Yönetim Kurulu tarafından hazırlanarak onaylanmıştır.

Şirket'in prim üretimi bir önceki yıla göre hayat branşında %65 oranında artarak 576.965.753 TL'ye, hayat dışı branşında ise %41 oranında artarak 178.824.061 TL'ye ulaşmış bulunmaktadır.

Bireysel Emeklilik branşında ise Şirketimizin, 31.12.2017 tarihi itibarıyla 188.859 adet katılımcısı mevcuttur. Katılımcı sayısına bağlı olarak, söz konusu dönem itibarıyla Şirket'in fon büyüklüğü de 1.578.797.646 TL'dir.

2017 yılsonu itibarıyla Şirketimiz MetLife Emeklilik ve Hayat A.Ş.'nin net kârı 195.820.011 TL ve ödenmiş sermayesi 451.006.589 TL olup, öz kaynaklarının toplamı 683.136.865 TL'ye ulaşmıştır.

Şirketimiz MetLife Emeklilik ve Hayat A.Ş.'nin 31.12.2017 tarihi itibarıyla personel sayısı da bir önceki dönem ile karşılaştırmalı olarak aşağıda bilgilerinize sunulmaktadır.

	31 Aralık 2016 (Adet)	31 Aralık 2017 (Adet)
Üst Düzey Yönetici	1	1
Yönetici	15	14
Sözleşmeli Personel	312	312
<b>TOPLAM</b>	<b>328</b>	<b>327</b>

Özverili çalışmalar neticesinde Şirketimiz MetLife Emeklilik ve Hayat A.Ş. Banka Sigortacılığı ve Bireysel Emeklilik branşlarında başarılı bir dönemi daha geride bırakmış olup, bu çalışmanın mimarı olan tüm yönetici ve çalışanlarımıza, destek ve güvenleri için de değerli hissedarlarımıza teşekkürlerimizi sunarız.

Saygılarımızla,

MetLife Emeklilik ve Hayat A.Ş. Yönetim Kurulu

**Julio Garcia Villalon Porrero**

**Raif Deniz Yurtseven**





# **METLIFE EMEKLİLİK VE HAYAT A.Ş.**

**1 OCAK – 31 ARALIK 2017 HESAP DÖNEMİNE  
AİT FİNANSAL TABLOLAR VE BAĞIMSIZ  
DENETÇİ RAPORU**



## MAZARS DENGE

### BAĞIMSIZ DENETÇİ RAPORU

MetLife Emeklilik ve Hayat A.Ş. Genel Kurulu'na

#### A) Finansal Tabloların Bağımsız Denetimi

##### 1) Görüş

MetLife Emeklilik ve Hayat Anonim Şirketi'nin ("Şirket") 31 Aralık 2017 tarihli bilançosu ile aynı tarihte sona eren hesap dönemine ait; gelir tablosu, özsermaye değişim tablosu ve nakit akış tablosu ile önemli muhasebe politikalarının özeti de dahil olmak üzere finansal tablo dipnotlarından oluşan finansal tablolarını denetlemiş bulunuyoruz.

Görüşümüze göre ilişikteki finansal tablolar, Şirket'in 31 Aralık 2017 tarihi itibarıyla finansal durumunu ve aynı tarihte sona eren hesap dönemine ait finansal performansını ve nakit akışlarını, sigortacılık mevzuatı gereği yürürlükte bulunan muhasebe ve finansal raporlamaya ilişkin düzenlemeler ve bunlar ile düzenlenmeyen konularda Türkiye Muhasebe Standartları ("TMS") hükümlerini içeren; "Sigortacılık Muhasebe ve Finansal Raporlama Mevzuatı"na uygun olarak tüm önemli yönleriyle gerçeğe uygun bir biçimde sunmaktadır.

##### 2) Görüşün Dayanağı

Yaptığımız bağımsız denetim, sigortacılık mevzuatı gereği yürürlükte bulunan bağımsız denetim ilkelerine ilişkin düzenlemelere ve Kamu Gözetimi, Muhasebe ve Denetim Standartları Kurumu ("KGK") tarafından yayımlanan Türkiye Denetim Standartları'nın bir parçası olan Bağımsız Denetim Standartları'na ("BDS'lere") uygun olarak yürütülmüştür. Bu Standartlar kapsamındaki sorumluluklarımız, raporumuzun Bağımsız Denetçinin Finansal Tabloların Bağımsız Denetimine İlişkin Sorumlulukları bölümünde ayrıntılı bir şekilde açıklanmıştır. KGK tarafından yayımlanan Bağımsız Denetçiler için Etik Kurallar ("Etik Kurallar") ile finansal tabloların bağımsız denetimiyle ilgili mevzuatta yer alan etik hükümlere uygun olarak Şirket'ten bağımsız olduğumuzu beyan ederiz. Etik Kurallar ve mevzuat kapsamındaki etiğe ilişkin diğer sorumluluklar da tarafımızca yerine getirilmiştir. Bağımsız denetim sırasında elde ettiğimiz bağımsız denetim kanıtlarının, görüşümüzün oluşturulması için yeterli ve uygun bir dayanak oluşturduğuna inanıyoruz.

##### 3) Yönetimin ve Üst Yönetimden Sorumlu Olanların Finansal Tablolara İlişkin Sorumlulukları

Şirket yönetimi; finansal tabloların Sigortacılık Muhasebe ve Finansal Raporlama Mevzuatı'na uygun olarak hazırlanmasından, gerçeğe uygun bir biçimde sunumundan ve hata veya hile kaynaklı önemli yanlışlık içermeyecek şekilde hazırlanması için gerekli gördüğü iç kontrolden sorumludur.

Finansal tabloları hazırlarken yönetim; Şirket'in sürekliliğini devam ettirme kabiliyetinin değerlendirilmesinden, gerektiğinde süreklilikle ilgili hususları açıklamaktan ve Şirket'i tasfiye etme ya da ticari faaliyeti sona erdirmeye niyeti ya da mecburiyeti bulunmadığı sürece işletmenin sürekliliği esasını kullanmaktan sorumludur.

Üst yönetimden sorumlu olanlar, Şirket'in finansal raporlama sürecinin gözetiminden sorumludur.

##### 4) Bağımsız Denetçinin Finansal Tabloların Bağımsız Denetimine İlişkin Sorumlulukları

Bir bağımsız denetimde, biz bağımsız denetçilerin sorumlulukları şunlardır:

Amacımız, bir bütün olarak finansal tabloların hata veya hile kaynaklı önemli yanlışlık içerip içermediğine ilişkin makul güvence elde etmek ve görüşümüzü içeren bir bağımsız denetçi raporu düzenlemektir. Sigortacılık mevzuatı gereği yürürlükte bulunan bağımsız denetim ilkelerine ilişkin düzenlemelere ve BDS'lere uygun olarak yürütülen bir bağımsız denetim sonucunda verilen makul güvence; yüksek bir güvence seviyesidir ancak, var olan önemli bir yanlışlığın her zaman tespit edileceğini garanti etmez. Yanlışlıklar hata veya hile kaynaklı olabilir. Yanlışlıkların, tek başına veya toplu olarak, finansal tablo kullanıcılarının bu tablolara istinaden alacakları ekonomik kararları etkilemesi makul ölçüde bekleniyorsa bu yanlışlıklar önemli olarak kabul edilir.

Sigortacılık mevzuatı gereği yürürlükte bulunan bağımsız denetim ilkelerine ilişkin düzenlemelere ve BDS'lere uygun olarak yürütülen bir bağımsız denetimin gereği olarak, bağımsız denetim boyunca mesleki muhakememizi kullanmakta ve mesleki şüpheçiliğimizi sürdürmekteyiz. Tarafımızca ayrıca:



MAZARS DENGE

- Finansal tablolardaki hata veya hile kaynaklı “önemli yanlışlık” riskleri belirlenmekte ve değerlendirilmekte; bu risklere karşılık veren denetim prosedürleri tasarlanmakta ve uygulanmakta ve görüşümüze dayanak teşkil edecek yeterli ve uygun denetim kanıtı elde edilmektedir. (Hile; muvazaa, sahtekarlık, kasıtlı ihmal, gerçeğe aykırı beyan veya iç kontrol ihlali fiillerini içerebildiğinden, hile kaynaklı önemli bir yanlışlığı tespit edememe riski, hata kaynaklı önemli bir yanlışlığı tespit edememe riskinden yüksektir.)
- Şirket’in iç kontrolünün etkinliğine ilişkin bir görüş bildirmek amacıyla değil ama duruma uygun denetim prosedürlerini tasarlamak amacıyla denetimle ilgili iç kontrol değerlendirilmektedir.
- Yönetim tarafından kullanılan muhasebe politikalarının uygunluğu ile yapılan muhasebe tahminlerinin ve ilgili açıklamaların makul olup olmadığı değerlendirilmektedir.
- Elde edilen denetim kanıtlarına dayanarak, Şirket’in sürekliliğini devam ettirme kabiliyetine ilişkin ciddi şüphe oluşturabilecek olay veya şartlarla ilgili önemli bir belirsizliğin mevcut olup olmadığı hakkında ve yönetimin işletmenin sürekliliği esasını kullanmasının uygunluğu hakkında sonuca varılmaktadır. Önemli bir belirsizliğin mevcut olduğu sonucuna varmamız halinde, raporumuzda, finansal tablolardaki ilgili açıklamalara dikkat çekmemiz ya da bu açıklamaların yetersiz olması durumunda olumlu görüş dışında bir görüş vermemiz gerekmektedir. Vardığımız sonuçlar, bağımsız denetçi raporu tarihine kadar elde edilen denetim kanıtlarına dayanmaktadır. Bununla birlikte, gelecekteki olay veya şartlar Şirket’in sürekliliğini sona erdirebilir.
- Finansal tabloların, açıklamalar dahil olmak üzere, genel sunumu, yapısı ve içeriği ile bu tabloların, temelini oluşturan işlem ve olayları gerçeğe uygun sunumu sağlayacak şekilde yansıtmayı yansıtmadığı değerlendirilmektedir.

Diğer hususların yanı sıra, denetim sırasında tespit ettiğimiz önemli iç kontrol eksiklikleri dahil olmak üzere, bağımsız denetimin planlanan kapsamı ve zamanlaması ile önemli denetim bulgularını üst yönetimden sorumlu olanlara bildirmekteyiz.

Bağımsızlığa ilişkin etik hükümlere uygunluk sağladığımızı üst yönetimden sorumlu olanlara bildirmiş bulunmaktayız. Ayrıca bağımsızlık üzerinde etkisi olduğu düşünülebilecek tüm ilişkiler ve diğer hususları ve -varsa- ilgili önlemleri üst yönetimden sorumlu olanlara iletmiş bulunmaktayız.

#### B) Mevzuattan Kaynaklanan Diğer Yükümlülüklerle İlişkin Rapor

6102 sayılı Türk Ticaret Kanunu’nun (“TTK”) 402’nci maddesinin dördüncü fıkrası uyarınca; Şirket’in 1 Ocak – 31 Aralık 2017 hesap döneminde defter tutma düzeninin, finansal tablolarının, TTK ile Şirket esas sözleşmesinin finansal raporlamaya ilişkin hükümlerine uygun olmadığına dair önemli bir hususa rastlanmamıştır.

TTK’nın 402’nci maddesinin dördüncü fıkrası uyarınca; Yönetim Kurulu tarafımıza denetim kapsamında istenen açıklamaları yapmış ve talep edilen belgeleri vermiştir.

Bu bağımsız denetimi yürütüp sonuçlandıran sorumlu denetçi Nesli Erdem’dir.

DENETİM BAĞIMSIZ DENETİM SERBEST MUHASEBECİ MALİ MÜŞAVİRLİK A.Ş.  
MAZARS Üyesi

Nesli Erdem, SMMM  
Sorumlu Denetçi

İstanbul, 15 Mart 2018

## METLIFE EMEKLİLİK VE HAYAT ANONİM ŞİRKETİ

### 31 ARALIK 2017 TARİHİ İTİBARIYLA HAZIRLANAN YIL SONU FİNANSAL RAPORU

T.C. Başbakanlık Hazine Müsteşarlığı tarafından düzenlenen mevzuata göre hazırlanan finansal tablolar ile bunlara ilişkin açıklama ve dipnotların "Sigorta ve Reasürans Şirketleri ile Emeklilik Şirketlerinin Finansal Raporlamaları Hakkında Yönetmelik" hükümlerine ve Şirketimiz muhasebe kayıtlarına uygun olduğunu beyan ederiz.

İstanbul, 15 Mart 2018



**Raif Deniz YURTSEVEN**  
Genel Müdür



**Rengin UTKU**  
Genel Müdür Yardımcısı



**Orhun Emre ÇELİK**  
Aktüer



**Özlem ÇAYDAŞI**  
Muhasebe Müdürü

<b>İÇİNDEKİLER</b>	<b>SAYFA</b>
BİLANÇO	36-40
GELİR TABLOSU	41-43
ÖZSERMAYE DEĞİŞİM TABLOSU	44
NAKİT AKIŞ TABLOSU	45
FİNANSAL TABLOLARA İLİŞKİN AÇIKLAYICI DİPNOTLAR	46-113
EK1-KAR DAĞITIM TABLOSU	114

# MetLife Emeklilik ve Hayat A.Ş.

## 31 Aralık 2017 Tarihi İtibarıyla

### Ayrıntılı Bilanço

(Para birimi aksi belirtilmedikçe Türk Lirası (TL) olarak gösterilmiştir.)

#### METLIFE EMEKLİLİK VE HAYAT A.Ş. AYRINTILI BİLANÇO

##### VARLIKLAR

	Dipnot	Bağımsız Denetimden Geçmiş Cari Dönem (31/12/2017)	Bağımsız Denetimden Geçmiş Önceki Dönem (31/12/2016)
<b>I- Cari Varlıklar</b>			
<b>A- Nakit ve Nakit Benzeri Varlıklar</b>	<b>14</b>	<b>460.815.948</b>	<b>286.947.210</b>
1- Kasa		-	-
2- Alınan Çekler		-	-
3- Bankalar		433.795.340	260.688.056
4- Verilen Çekler ve Ödeme Emirleri (-)		-	-
5- Banka Garantili ve Üç Aydan Kısa Vadeli Kredi Kartı Alacakları		27.020.608	26.259.154
6- Diğer Nakit ve Nakit Benzeri Varlıklar		-	-
<b>B- Finansal Varlıklar ile Riski Sigortalılara Ait Finansal Yatırımlar</b>	<b>11</b>	<b>349.186.054</b>	<b>316.029.683</b>
1- Satılmaya Hazır Finansal Varlıklar	4.2	238.392.434	179.069.037
2- Vadeye Kadar Elde Tutulacak Finansal Varlıklar		-	-
3- Alım Satım Amaçlı Finansal Varlıklar		-	-
4- Krediler		-	-
5- Krediler Karşılığı (-)		-	-
6- Riskli Hayat Poliçesi Sahiplerine Ait Finansal Yatırımlar	4.2	110.793.620	136.960.646
7- Şirket Hissesi		-	-
8- Finansal Varlıklar Değer Düşüklüğü Karşılığı (-)		-	-
<b>C- Esas Faaliyetlerden Alacaklar</b>	<b>12</b>	<b>1.708.843.358</b>	<b>1.266.768.575</b>
1- Sigortacılık Faaliyetlerinden Alacaklar		126.775.540	84.805.561
2- Sigortacılık Faaliyetlerinden Alacaklar Karşılığı (-)		-	-
3- Reasürans Faaliyetlerinden Alacaklar		-	-
4- Reasürans Faaliyetlerinden Alacaklar Karşılığı (-)		-	-
5- Sigorta ve Reasürans Şirketleri Nezdindeki Depolar		-	-
6- Sigortalılara Krediler (İkrazlar)	12	391.525	1.260.939
7- Sigortalılara Krediler (İkrazlar) Karşılığı (-)		-	-
8- Emeklilik Faaliyetlerinden Alacaklar	12	1.581.676.293	1.180.663.400
9- Esas Faaliyetlerden Kaynaklanan Şüpheli Alacaklar	12	1.422.003	1.435.070
10- Esas Faaliyetlerden Kaynaklanan Şüpheli Alacaklar Karşılığı (-)	12	(1.422.003)	(1.396.395)
<b>D- İlişkili Taraplardan Alacaklar</b>	<b>12, 45</b>	<b>229.703</b>	<b>374.074</b>
1- Ortaklardan Alacaklar	45	-	43.122
2- İştiraklerden Alacaklar		-	-
3- Bağlı Ortaklıklardan Alacaklar		-	-
4- Müşterek Yönetime Tabi Teşebbüslerden Alacaklar		-	-
5- Personelden Alacaklar		15.943	-
6- Diğer İlişkili Taraplardan Alacaklar	45	213.760	330.952
7- İlişkili Taraplardan Alacaklar Reeskontu (-)		-	-
8- İlişkili Taraplardan Şüpheli Alacaklar		-	-
9- İlişkili Taraplardan Şüpheli Alacaklar Karşılığı (-)		-	-
<b>E- Diğer Alacaklar</b>	<b>12</b>	<b>52.063</b>	<b>225.162</b>
1- Finansal Kiralama Alacakları		-	-
2- Kazanılmamış Finansal Kiralama Faiz Gelirleri (-)		-	-
3- Verilen Depozito ve Teminatlar		15.735	15.735
4- Diğer Çeşitli Alacaklar		36.328	209.427
5- Diğer Çeşitli Alacaklar Reeskontu(-)		-	-
6- Şüpheli Diğer Alacaklar		-	-
7- Şüpheli Diğer Alacaklar Karşılığı (-)		-	-
<b>F- Gelecek Aylara Ait Giderler ve Gelir Tahakkukları</b>		<b>107.881.607</b>	<b>79.446.230</b>
1- Ertelemiş Üretim Giderleri	17.15	103.642.653	74.983.821
2- Tahakkuk Etmiş Faiz ve Kira Gelirleri		-	-
3- Gelir Tahakkukları		-	-
4- Gelecek Aylara Ait Diğer Giderler	47	4.238.954	4.462.409
<b>G- Diğer Cari Varlıklar</b>		<b>184.242</b>	<b>233.359</b>
1- Gelecek Aylar İhtiyacı Stoklar		-	-
2- Peşin Ödenen Vergiler ve Fonlar		-	-
3- Ertelemiş Vergi Varlıkları		-	-
4- İş Avansları		184.242	233.359
5- Personele Verilen Avanslar		-	-
6- Sayım ve Tesellüm Noksanları		-	-
7- Diğer Çeşitli Cari Varlıklar		-	-
8- Diğer Cari Varlıklar Karşılığı (-)		-	-
<b>I- Cari Varlıklar Toplamı</b>		<b>2.627.192.975</b>	<b>1.950.024.293</b>

İlişikteki dipnotlar finansal tabloların ayrılmaz bir parçasıdır.

# MetLife Emeklilik ve Hayat A.Ş.

## 31 Aralık 2017 Tarihi İtibarıyla

### Ayrıntılı Bilanço

(Para birimi aksi belirtilmedikçe Türk Lirası (TL) olarak gösterilmiştir.)

METLIFE EMEKLİLİK VE HAYAT A.Ş. AYRINTILI BİLANÇO			
VARLIKLAR			
	Dipnot	Bağımsız Denetimden Geçmiş Cari Dönem (31/12/2017)	Bağımsız Denetimden Geçmiş Önceki Dönem (31/12/2016)
<b>II- Cari Olmayan Varlıklar</b>			
<b>A- Esas Faaliyetlerden Alacaklar</b>			
1- Sigortacılık Faaliyetlerinden Alacaklar		-	-
2- Sigortacılık Faaliyetlerinden Alacaklar Karşılığı (-)		-	-
3- Reasürans Faaliyetlerinden Alacaklar		-	-
4- Reasürans Faaliyetlerinden Alacaklar Karşılığı (-)		-	-
5- Sigorta ve Reasürans Şirketleri Nezdindeki Depolar		-	-
6- Sigortalılara Krediler (krazlar)		-	-
7- Sigortalılara Krediler (krazlar) Karşılığı (-)		-	-
8- Emeklilik Faaliyetlerinden Alacaklar		-	-
9- Esas Faaliyetlerden Kaynaklanan Şüpheli Alacaklar		-	-
10- Esas Faaliyetlerden Kaynaklanan Şüpheli Alacaklar Karşılığı (-)		-	-
<b>B- İlişkili Taraflardan Alacaklar</b>			
1- Ortaklardan Alacaklar		-	-
2- İştiraklerden Alacaklar		-	-
3- Bağlı Ortaklıklardan Alacaklar		-	-
4- Müşterek Yönetime Tabi Teşebbüslerden Alacaklar		-	-
5- Personelden Alacaklar		-	-
6- Diğer İlişkili Taraflardan Alacaklar		-	-
7- İlişkili Taraflardan Alacaklar Reeskontu (-)		-	-
8- İlişkili Taraflardan Şüpheli Alacaklar		-	-
9- İlişkili Taraflardan Şüpheli Alacaklar Karşılığı (-)		-	-
<b>C- Diğer Alacaklar</b>			
1- Finansal Kiralama Alacakları		-	-
2- Kazanılmamış Finansal Kiralama Faiz Gelirleri (-)		-	-
3- Verilen Depozito ve Teminatlar		-	-
4- Diğer Çeşitli Alacaklar		-	-
5- Diğer Çeşitli Alacaklar Reeskontu(-)		-	-
6- Şüpheli Diğer Alacaklar		-	-
7- Şüpheli Diğer Alacaklar Karşılığı (-)		-	-
<b>D- Finansal Varlıklar</b>			
1- Bağlı Menkul Kıymetler		-	-
2- İştirakler		-	-
3- İştirakler Sermaye Taahhütleri (-)		-	-
4- Bağlı Ortaklıklar		-	-
5- Bağlı Ortaklıklar Sermaye Taahhütleri (-)		-	-
6- Müşterek Yönetime Tabi Teşebbüsler		-	-
7- Müşterek Yönetime Tabi Teşebbüsler Sermaye Taahhütleri (-)		-	-
8- Finansal Varlıklar ve Riski Sigortalılara Ait Finansal Yatırımlar		-	-
9- Diğer Finansal Varlıklar		-	-
10- Finansal Varlıklar Değer Düşüklüğü Karşılığı (-)		-	-
<b>E- Maddi Varlıklar</b>	<b>6</b>	<b>3.996.353</b>	<b>4.772.999</b>
1- Yatırım Amaçlı Gayrimenkuller		-	-
2- Yatırım Amaçlı Gayrimenkuller Değer Düşüklüğü Karşılığı (-)		-	-
3- Kullanım Amaçlı Gayrimenkuller		-	-
4- Makine ve Teçhizatlar		-	-
5- Demirbaş ve Tesisatlar		9.076.219	8.240.542
6- Motorlu Taşıtlar		-	-
7- Diğer Maddi Varlıklar (Özel Maliyet Bedelleri Dahil)		3.116.053	3.116.053
8- Kiralama Yoluyla Edinilmiş Maddi Varlıklar		-	-
9- Birikmiş Amortismanlar (-)		(8.195.919)	(6.583.596)
10- Maddi Varlıklara İlişkin Avanslar (Yapılmakta Olan Yatırımlar Dahil)		-	-
<b>F- Maddi Olmayan Varlıklar</b>	<b>8</b>	<b>390.256.534</b>	<b>401.328.762</b>
1- Haklar		27.294.347	22.954.469
2- Şerefiye		30.973.061	30.973.061
3- Faaliyet Öncesi Döneme Ait Giderler		-	-
4- Araştırma ve Geliştirme Giderleri		-	-
5- Diğer Maddi Olmayan Varlıklar		387.770.220	387.770.220
6- Birikmiş İtfalar (Amortismanlar) (-)		(55.781.094)	(40.368.988)
7- Maddi Olmayan Varlıklara İlişkin Avanslar		-	-
<b>G- Gelecek Yıllara Ait Giderler ve Gelir Tahakkukları</b>			
1- Ertelenmiş Üretim Giderleri		-	-
2- Gelir Tahakkukları		-	-
3- Gelecek Yıllara Ait Diğer Giderler		-	-
<b>H- Diğer Cari Olmayan Varlıklar</b>			
1- Etketif Yabancı Para Hesapları		-	-
2- Döviz Hesapları		-	-
3- Gelecek Yıllar İhtiyacı Stoklar		-	-
4- Peşin Ödenen Vergiler ve Fonlar		-	-
5- Ertelenmiş Vergi Varlıkları		-	-
6- Diğer Çeşitli Cari Olmayan Varlıklar		-	-
7- Diğer Cari Olmayan Varlıklar Amortismanı (-)		-	-
8- Diğer Cari Olmayan Varlıklar Karşılığı (-)		-	-
<b>II- Cari Olmayan Varlıklar Toplamı</b>		<b>394.252.887</b>	<b>406.101.761</b>
<b>VARLIK TOPLAMI (I + II)</b>		<b>3.021.445.862</b>	<b>2.356.126.054</b>

İlişikteki dipnotlar finansal tabloların ayrılmaz bir parçasıdır.

# MetLife Emeklilik ve Hayat A.Ş.

## 31 Aralık 2017 Tarihi İtibarıyla

### Ayrıntılı Bilanço

(Para birimi aksi belirtilmedikçe Türk Lirası (TL) olarak gösterilmiştir.)

#### METLIFE EMEKLİLİK VE HAYAT A.Ş. AYRINTILI BİLANÇO

##### YÜKÜMLÜLÜKLER

	Dipnot	Bağımsız Denetimden Geçmiş Cari Dönem (31/12/2017)	Bağımsız Denetimden Geçmiş Önceki Dönem (31/12/2016)
<b>III- Kısa Vadeli Yükümlülükler</b>			
<b>A- Finansal Borçlar</b>	<b>2.22, 20</b>	-	<b>92.616</b>
1- Kredi Kuruluşlarına Borçlar		-	-
2- Finansal Kiralama İşlemlerinden Borçlar		-	96.838
3- Ertelemiş Finansal Kiralama Borçlanma Maliyetleri (-)		-	(4.222)
4- Uzun Vadeli Kredilerin Ana Para Taksitleri ve Faizleri		-	-
5- Çıkarılmış Tahviller(Bonolar) Anapara, Taksit ve Faizleri		-	-
6- Çıkarılmış Diğer Finansal Varlıklar		-	-
7- Çıkarılmış Diğer Finansal Varlıklar İhraç Farkı (-)		-	-
8- Diğer Finansal Borçlar (Yükümlülükler)		-	-
<b>B- Esas Faaliyetlerden Borçlar</b>	<b>19</b>	<b>1.645.025.909</b>	<b>1.234.485.383</b>
1- Sigortacılık Faaliyetlerinden Borçlar		42.496.623	33.922.983
2- Reasürans Faaliyetlerinden Borçlar		-	-
3- Sigorta ve Reasürans Şirketlerinden Alınan Depolar		-	-
4- Emeklilik Faaliyetlerinden Borçlar		1.600.233.079	1.199.640.869
5- Diğer Esas Faaliyetlerden Borçlar		2.296.207	921.531
6- Diğer Esas Faaliyetlerden Borçlar Borç Senetleri Reeskontu(-)		-	-
<b>C- İlişkili Taraplara Borçlar</b>	<b>19</b>	<b>60.800</b>	<b>197.625</b>
1- Ortaklara Borçlar		-	-
2- İştiraklere Borçlar		-	-
3- Bağlı Ortaklıklara Borçlar		-	-
4- Müşterek Yönetime Tabi Teşebbüslere Borçlar		-	-
5- Personele Borçlar	19	60.800	197.625
6- Diğer İlişkili Taraplara Borçlar		-	-
<b>D- Diğer Borçlar</b>	<b>19</b>	<b>4.149.268</b>	<b>4.335.225</b>
1- Alınan Depozito ve Teminatlar		47.504	71.418
2- Tedavi Giderlerine İlişkin SGK'ya Borçlar		-	-
3- Diğer Çeşitli Borçlar		4.101.764	4.263.807
4- Diğer Çeşitli Borçlar Reeskontu (-)		-	-
<b>E- Sigortacılık Teknik Karşılıkları</b>		<b>274.372.566</b>	<b>214.865.771</b>
1- Kazanılmamış Primler Karşılığı - Net	17	202.741.834	148.480.635
2- Devam Eden Riskler Karşılığı - Net		-	-
3- Matematik Karşılıklar - Net	17	14.203.810	21.325.143
4- Muallak Tazminat Karşılığı - Net	4.1, 17	57.015.984	44.781.584
5- İkramiye ve İndirimler Karşılığı - Net	17	410.938	278.409
6- Diğer Teknik Karşılıklar - Net		-	-
<b>F- Ödenecek Vergi ve Benzeri Diğer Yükümlülükler İle Karşılıkları</b>		<b>19.172.542</b>	<b>11.434.370</b>
1- Ödenecek Vergi ve Fonlar		1.883.179	1.961.163
2- Ödenecek Sosyal Güvenlik Kesintileri		629.091	544.157
3- Vadesi Geçmiş, Ertelemiş veya Taksitlendirilmiş Vergi ve Diğer Yükümlülükler		-	-
4- Ödenecek Diğer Vergi ve Benzeri Yükümlülükler		-	-
5- Dönem Karı Vergi ve Diğer Yasal Yükümlülük Karşılıkları	35	54.716.784	40.827.167
6- Dönem Karının Peşin Ödenen Vergi ve Diğer Yükümlülükleri (-)	35	(38.056.512)	(31.898.117)
7- Diğer Vergi ve Benzeri Yükümlülük Karşılıkları		-	-
<b>G- Diğer Risklere İlişkin Karşılıklar</b>		-	-
1- Kıdem Tazminatı Karşılığı		-	-
2- Sosyal Yardım Sandığı Varlık Açıkları Karşılığı		-	-
3- Maliyet Giderleri Karşılığı		-	-
<b>H- Gelecek Aylara Ait Gelirler ve Gider Tahakkukları</b>	<b>19, 23</b>	<b>65.618.097</b>	<b>47.542.012</b>
1- Ertelemiş Komisyon Gelirleri	19	266.450	176.199
2- Gider Tahakkukları	23	65.351.647	47.365.813
3- Gelecek Aylara Ait Diğer Gelirler		-	-
<b>I- Diğer Kısa Vadeli Yükümlülükler</b>		-	-
1- Ertelemiş Vergi Yükümlülüğü		-	-
2- Sayım ve Tesellüm Fazlalıkları		-	-
3- Diğer Çeşitli Kısa Vadeli Yükümlülükler		-	-
<b>III - Kısa Vadeli Yükümlülükler Toplamı</b>		<b>2.008.399.182</b>	<b>1.512.953.002</b>

İlişikteki dipnotlar finansal tabloların ayrılmaz bir parçasıdır.



# MetLife Emeklilik ve Hayat A.Ş.

## 31 Aralık 2017 Tarihi İtibarıyla

### Ayrıntılı Bilanço

(Para birimi aksi belirtilmedikçe Türk Lirası (TL) olarak gösterilmiştir.)

#### METLIFE EMEKLİLİK VE HAYAT A.Ş. AYRINTILI BİLANÇO

##### YÜKÜMLÜLÜKLER

	Dipnot	Bağımsız Denetimden Geçmiş Cari Dönem (31/12/2017)	Bağımsız Denetimden Geçmiş Önceki Dönem (31/12/2016)
<b>IV- Uzun Vadeli Yükümlülükler</b>			
<b>A- Finansal Borçlar</b>			
1- Kredi Kuruluşlarına Borçlar		-	-
2- Finansal Kiralama İşlemlerinden Borçlar		-	-
3- Ertelemiş Finansal Kiralama Borçlanma Maliyetleri (-)		-	-
4- Çıkarılmış Tahviller		-	-
5- Çıkarılmış Diğer Finansal Varlıklar		-	-
6- Çıkarılmış Diğer Finansal Varlıklar İhraç Farkı (-)		-	-
7- Diğer Finansal Borçlar (Yükümlülükler)		-	-
<b>B- Esas Faaliyetlerden Borçlar</b>			
1- Sigortacılık Faaliyetlerinden Borçlar		-	-
2- Reasürans Faaliyetlerinden Borçlar		-	-
3- Sigorta ve Reasürans Şirketlerinden Alınan Depolar		-	-
4- Emeklilik Faaliyetlerinden Borçlar		-	-
5- Diğer Esas Faaliyetlerden Borçlar		-	-
6- Diğer Esas Faaliyetlerden Borçlar Borç Senetleri Reeskontu (-)		-	-
<b>C- İlişkili Taraplara Borçlar</b>			
1- Ortaklara Borçlar		-	-
2- İştiraklere Borçlar		-	-
3- Bağılı Ortaklıklara Borçlar		-	-
4- Müşterek Yönetime Tabi Teşebbüslere Borçlar		-	-
5- Personele Borçlar		-	-
6- Diğer İlişkili Taraplara Borçlar		-	-
<b>D- Diğer Borçlar</b>			
1- Alınan Depozito ve Teminatlar		-	-
2- Tedavi Giderlerine İlişkin SGK'ya Borçlar		-	-
3- Diğer Çeşitli Borçlar		-	-
4- Diğer Çeşitli Borçlar Reeskontu		-	-
<b>E- Sigortacılık Teknik Karşılıkları</b>		<b>273.452.549</b>	<b>181.296.089</b>
1- Kazanılmamış Primler Karşılığı - Net		-	-
2- Devam Eden Riskler Karşılığı - Net		-	-
3- Matematik Karşılıkları - Net	17	249.883.768	165.253.913
4- Muallak Tazminat Karşılığı - Net		-	-
5- İkramiye ve İndirimler Karşılığı - Net		-	-
7- Diğer Teknik Karşılıkları - Net	17	23.568.781	16.042.176
<b>F- Diğer Yükümlülükler ve Karşılıkları</b>			
1- Ödenecek Diğer Yükümlülükler		-	-
2- Vadesi Geçmiş, Ertelemiş veya Taksitlendirilmiş Vergi ve Diğer Yükümlülükler		-	-
3- Diğer Borç ve Gider Karşılıkları		-	-
<b>G- Diğer Risklere İlişkin Karşılıkları</b>		<b>1.879.671</b>	<b>1.053.408</b>
1- Kıdem Tazminatı Karşılığı	22	1.879.671	1.053.408
2- Sosyal yardım sandığı Varlık Açıkları Karşılığı		-	-
<b>H- Gelecek Yıllara Ait Gelirler ve Gider Tahakkukları</b>			
1- Ertelemiş Komisyon Gelirleri		-	-
2- Gider Tahakkukları		-	-
3- Gelecek Yıllara Ait Diğer Gelirler		-	-
<b>I- Diğer Uzun Vadeli Yükümlülükler</b>		<b>54.577.595</b>	<b>61.259.701</b>
1- Ertelemiş Vergi Yükümlülüğü	21	54.577.595	61.259.701
2- Diğer Çeşitli Uzun Vadeli Yükümlülükler		-	-
<b>IV- Uzun Vadeli Yükümlülükler Toplamı</b>		<b>329.909.815</b>	<b>243.609.198</b>

İlişikteki dipnotlar finansal tabloların ayrılmaz bir parçasıdır.

# MetLife Emeklilik ve Hayat A.Ş.

## 31 Aralık 2017 Tarihi İtibarıyla

### Ayrıntılı Bilanço

(Para birimi aksi belirtilmedikçe Türk Lirası (TL) olarak gösterilmiştir.)

#### METLIFE EMEKLİLİK VE HAYAT A.Ş. AYRINTILI BİLANÇO

	Dipnot	Bağımsız	Bağımsız
		Denetimden Geçmiş Cari Dönem (31/12/2017)	Denetimden Geçmiş Önceki Dönem (31/12/2016)
<b>ÖZSERMAYE</b>			
<b>V- Özsermaye</b>			
<b>A- Ödenmiş Sermaye</b>	<b>15</b>	<b>451.006.589</b>	<b>451.006.589</b>
1- (Nominal) Sermaye	15	451.006.589	451.006.589
2- Ödenmemiş Sermaye (-)		-	-
3- Sermaye Düzeltmesi Olumlu Farkları		-	-
4- Sermaye Düzeltmesi Olumsuz Farkları (-)		-	-
5-Tescilli Beklenen Sermaye		-	-
<b>B- Sermaye Yedekleri</b>		<b>-</b>	<b>-</b>
1- Hisse Senedi İhraç Primleri		-	-
2- Hisse Senedi İptal Kararı		-	-
3- Sermayeye Ekleneyecek Satış Kararı		-	-
4- Yabancı Para Çevirim Farkları		-	-
5- Diğer Sermaye Yedekleri		-	-
<b>C- Kar Yedekleri</b>		<b>33.165.110</b>	<b>19.459.233</b>
1- Yasal Yedekler	15	49.239.636	33.231.503
2- Statü Yedekleri		720.000	720.000
3- Olağanüstü Yedekler		56.921	56.920
4- Özel Fonlar (Yedekler)		(125.586)	42.984
5- Finansal Varlıkların Değerlemesi	16	(16.725.861)	(14.592.174)
6- Diğer Kar Yedekleri		-	-
<b>D- Geçmiş Yıllar Karları</b>		<b>3.145.155</b>	<b>-</b>
1- Geçmiş Yıllar Karları		3.145.155	-
<b>E-Geçmiş Yıllar Zararları (-)</b>		<b>-</b>	<b>-</b>
1- Geçmiş Yıllar Zararları		-	-
<b>F-Dönem Net Karı / Zararı (-)</b>		<b>195.820.011</b>	<b>129.098.032</b>
1- Dönem Net Karı		195.820.011	129.098.032
2- Dönem Net Zararı (-)		-	-
3- Dağıtım Konu Olmayan Dönem Karı		-	-
<b>Özsermaye Toplamı</b>		<b>683.136.865</b>	<b>599.563.854</b>
<b>ÖZSERMAYE VE YÜKÜMLÜLÜKLER TOPLAMI (III + IV + V)</b>		<b>3.021.445.862</b>	<b>2.356.126.054</b>

İlişikteki dipnotlar finansal tabloların ayrılmaz bir parçasıdır.

# MetLife Emeklilik ve Hayat A.Ş.

## 1 Ocak – 31 Aralık 2017 Hesap Dönemine Ait Ayrıntılı Gelir Tablosu

(Para birimi aksi belirtilmedikçe Türk Lirası (TL) olarak gösterilmiştir.)

	Dipnot	Bağımsız Denetimden Geçmiş Cari Dönem (01/01/2017-31/12/2017)	Bağımsız Denetimden Geçmiş Önceki Dönem (01/01/2016-31/12/2016)
<b>I-TEKNİK BÖLÜM</b>			
<b>A- Hayat Dışı Teknik Gelir</b>			
1- Kazanılmış Primler (Reasürör Payı Düşülmüş Olarak)		127.443.551	87.478.871
1.1- Yazılan Primler (Reasürör Payı Düşülmüş Olarak)	24	149.647.570	106.784.814
1.1.1- Brüt Yazılan Primler (+)	25	178.824.061	127.192.019
1.1.2- Reasüröre Devredilen Primler (-)		(29.176.491)	(20.407.205)
1.1.3- SGK'ya Aktarılan Primler (-)		-	-
1.2- Kazanılmamış Primler Karşılığında Değişim (Reasürör Payı ve Devreden Kısım Düşülmüş Olarak) (+/-)		(22.204.019)	(19.305.943)
1.2.1- Kazanılmamış Primler Karşılığı (-/+)		(22.455.826)	(19.397.471)
1.2.2- Kazanılmamış Primler Karşılığında Reasürör Payı (+)	10	251.807	91.528
1.2.3- Kazanılmamış Primler Karşılığında SGK Payı (+)		-	-
1.3- Devam Eden Riskler Karşılığında Değişim (Reasürör Payı ve Devreden Kısım Düşülmüş Olarak) (-/+)		-	-
1.3.1- Devam Eden Riskler Karşılığı (-/+)		-	-
1.3.2- Devam Eden Riskler Karşılığında Reasürör Payı (+/-)		-	-
2- Teknik Olmayan Bölümden Aktarılan Yatırım Gelirleri		10.792.428	9.364.532
3- Diğer Teknik Gelirler (Reasürör Payı Düşülmüş Olarak)		-	-
3.1- Brüt Diğer Teknik Gelirler (-/+)		-	-
3.2- Brüt Diğer Teknik Gelirlerde Reasürör Payı (-)		-	-
4- Tahakkuk Eden Rücu ve Sovtaj Gelirleri		-	-
<b>B- Hayat Dışı Teknik Gider (-)</b>		<b>(57.780.213)</b>	<b>(50.822.232)</b>
1- Gerçekleşen Tazminatlar (Reasürör Payı Düşülmüş Olarak)		(18.351.477)	(13.086.856)
1.1- Ödenen Tazminatlar (Reasürör Payı Düşülmüş Olarak) (-)		(11.462.714)	(7.693.878)
1.1.1- Brüt Ödenen Tazminatlar (-)		(16.986.844)	(8.710.130)
1.1.2- Ödenen Tazminatlarda Reasürör Payı (+)	10	5.524.130	1.016.252
1.2- Muallak Tazminatlar Karşılığında Değişim (Reasürör Payı ve Devreden Kısım Düşülmüş Olarak) (+/-)		(6.888.763)	(5.392.978)
1.2.1- Muallak Tazminatlar Karşılığı (+/-)		(8.433.674)	(8.606.008)
1.2.2- Muallak Tazminatlar Karşılığında Reasürör Payı (-)	10	1.544.911	3.213.030
2- İkramiye ve İndirimler Karşılığında Değişim (Reasürör Payı ve Devreden Kısım Düşülmüş Olarak)		-	437
2.1- İkramiye ve İndirimler Karşılığı		-	437
2.2- İkramiye ve İndirimler Karşılığında Reasürör Payı		-	-
3- Diğer Teknik Karşılıklarda Değişim (Reasürör Payı ve Devreden Kısım Düşülmüş Olarak)		(1.391.768)	(1.154.657)
4- Faaliyet Giderleri	31, 32	(38.036.968)	(36.581.156)
5- Matematik Karşılıklarda Değişim (Reasürör Payı ve Devreden Kısım Düşülmüş Olarak) (+/-)		-	-
5.1- Matematik Karşılıkları (-)		-	-
5.2- Matematik Karşılıklarda Reasürör Payı (+)		-	-
6- Diğer Teknik Giderler (-)		-	-
6.1- Brüt Diğer Teknik Giderler (-)		-	-
6.2- Brüt Diğer Teknik Giderlerde Reasürör Payı (+)		-	-
<b>C- Teknik Bölüm Dengesi- Hayat Dışı (A - B)</b>		<b>80.455.766</b>	<b>46.021.171</b>
<b>D- Hayat Teknik Gelir</b>			
1- Kazanılmış Primler (Reasürör Payı Düşülmüş Olarak)		518.856.630	304.007.655
1.1- Yazılan Primler (Reasürör Payı Düşülmüş Olarak)	24	550.913.810	331.141.812
1.1.1- Brüt Yazılan Primler (+)	25	576.965.753	350.042.983
1.1.2- Reasüröre Devredilen Primler (-)	10	(26.051.943)	(18.901.171)
1.2- Kazanılmamış Primler Karşılığında Değişim (Reasürör Payı ve Devreden Kısım Düşülmüş Olarak) (+/-)		(32.057.180)	(27.134.157)
1.2.1- Kazanılmamış Primler Karşılığı (-)		(31.857.432)	(27.073.885)
1.2.2- Kazanılmamış Primler Karşılığında Reasürör Payı (+)		(199.748)	(60.272)
1.3- Devam Eden Riskler Karşılığında Değişim (Reasürör Payı ve Devreden Kısım Düşülmüş Olarak) (+/-)		-	-
1.3.1- Devam Eden Riskler Karşılığı (-)		-	-
1.3.2- Devam Eden Riskler Karşılığında Reasürör Payı (+)		-	-
2- Hayat Branşı Yatırım Geliri		37.786.015	31.142.075
3- Yatırımlardaki Gerçekleşmemiş Karlar		-	-
4- Diğer Teknik Gelirler (Reasürör Payı Düşülmüş Olarak)		63.963	104.583
4.1- Brüt Diğer Teknik Gelirler (+/-)		63.963	104.583
4.2- Brüt Diğer Teknik Gelirlerde Reasürör Payı (+/-)		-	-
5- Tahakkuk Eden Rücu Gelirleri (+)		-	-

İlişikteki dipnotlar finansal tabloların ayrılmaz bir parçasıdır.

# MetLife Emeklilik ve Hayat A.Ş.

## 1 Ocak – 31 Aralık 2017 Hesap Dönemine Ait Ayrıntılı Gelir Tablosu

(Para birimi aksi belirtilmedikçe Türk Lirası (TL) olarak gösterilmiştir.)

	Dipnot	Bağımsız Denetimden Geçmiş Cari Dönem (01/01/2017-31/12/2017)	Bağımsız Denetimden Geçmiş Önceki Dönem (01/01/2016-31/12/2016)
<b>I-TEKNİK BÖLÜM</b>			
<b>E- Hayat Teknik Gider</b>		<b>(406.899.825)</b>	<b>(228.950.268)</b>
1- Gerçekleşen Tazminatlar (Reasürör Payı Düşülmüş Olarak)		(147.052.661)	(110.405.505)
1.1- Ödenen Tazminatlar (Reasürör Payı Düşülmüş Olarak) (+/-)		(141.707.024)	(103.786.512)
1.1.1- Brüt Ödenen Tazminatlar (-)		(150.777.152)	(111.063.430)
1.1.2- Ödenen Tazminatlarda Reasürör Payı (+)	10	9.070.128	7.276.918
1.2- Muallak Tazminatlar Karşılığında Değişim (Reasürör Payı ve Devreden Kısım Düşülmüş Olarak) (+/-)		(5.345.637)	(6.618.993)
1.2.1- Muallak Tazminatlar Karşılığı (-)		(5.495.299)	(8.219.845)
1.2.2- Muallak Tazminatlar Karşılığında Reasürör Payı (+)	10	149.662	1.600.852
2- İkramiye ve İndirimler Karşılığında Değişim (Reasürör Payı ve Devreden Kısım Düşülmüş Olarak) (+/-)		(132.529)	168.310
2.1- İkramiye ve İndirimler Karşılığı (-)		(118.334)	172.713
2.2- İkramiye ve İndirimler Karşılığında Reasürör Payı (+)		(14.195)	(4.403)
3- Matematik Karşılıklarda Değişim (Reasürör Payı ve Devreden Kısım Düşülmüş Olarak) (+/-)		(75.026.229)	(10.299.420)
3.1- Matematik Karşılıklar (-)		(74.560.503)	(8.652.560)
3.1.1- Aktüeryal Matematik Karşılık (+/-)		(79.967.887)	(14.105.478)
3.1.2- Kar Payı Karşılığı (Yatırım Riski Poliçe Sahiplerine Ait Poliçeler İçin Ayrılan Karşılıklar)		5.407.384	5.452.918
3.2- Matematik Karşılığında Reasürör Payı (+)		(465.726)	(1.646.860)
3.2.1- Aktüeryal Matematik Karşılığında Reasürör Payı		(465.726)	(1.646.860)
3.2.2- Kar Payı Karşılığı Reasürör Payı (Yatırım Riski Poliçe Sahiplerine Ait Poliçeler İçin Ayrılan Karşılıklar)		-	-
4- Diğer Teknik Karşılıklarda Değişim (Reasürör Payı ve Devreden Kısım Düşülmüş Olarak) (+/-)		(6.134.837)	(3.526.838)
5- Faaliyet Giderleri (-)	31, 32	(178.553.569)	(104.886.815)
6- Yatırım Giderleri (-)		-	-
7- Yatırımlardaki Gerçekleşmemiş Zararlar (-)		-	-
8- Teknik Olmayan Bölüme Aktarılan Yatırım Gelirleri (-)		-	-
<b>F- Teknik Bölüm Dengesi- Hayat (D - E)</b>		<b>149.806.783</b>	<b>106.304.045</b>
<b>G- Emeklilik Teknik Gelir</b>		<b>42.763.134</b>	<b>32.741.990</b>
1- Fon İşletim Gelirleri		21.563.189	16.509.454
2- Yönetim Gideri Kesintisi		7.061.000	2.470.311
3- Giriş Aidatı Gelirleri		13.418.943	12.957.061
4- Ara Verme Halinde Yönetim Gideri Kesintisi		708.666	747.035
5- Özel Hizmet Gideri Kesintisi		-	-
6- Sermaye Tahsis Avansı Değer Artış Gelirleri		-	-
7- Diğer Teknik Gelirler		11.336	58.129
<b>H- Emeklilik Teknik Gideri</b>		<b>(30.814.142)</b>	<b>(28.988.808)</b>
1- Fon İşletim Giderleri (-)		(3.660.390)	(3.124.005)
2- Sermaye Tahsis Avansları Değer Azalış Giderleri (-)		-	-
3- Faaliyet Giderleri (-)	31, 32	(25.991.116)	(24.944.781)
4- Diğer Teknik Giderler (-)		(1.162.636)	(920.022)
<b>I- Teknik Bölüm Dengesi- Emeklilik (G - H)</b>		<b>11.948.992</b>	<b>3.753.182</b>

İlişikteki dipnotlar finansal tabloların ayrılmaz bir parçasıdır.

# MetLife Emeklilik ve Hayat A.Ş.

## 1 Ocak – 31 Aralık 2017 Hesap Dönemine Ait Ayrıntılı Gelir Tablosu

(Para birimi aksi belirtilmedikçe Türk Lirası (TL) olarak gösterilmiştir.)

	Dipnot	Bağımsız Denetimden Geçmiş Cari Dönem (01/01/2017-31/12/2017)	Bağımsız Denetimden Geçmiş Önceki Dönem (01/01/2016-31/12/2016)
<b>II-TEKNİK OLMAYAN BÖLÜM</b>			
<b>C- Teknik Bölüm Dengesi- Hayat Dışı (A-B)</b>		<b>80.455.766</b>	<b>46.021.171</b>
<b>F- Teknik Bölüm Dengesi- Hayat (D-E)</b>		<b>149.806.783</b>	<b>106.304.045</b>
<b>I - Teknik Bölüm Dengesi- Emeklilik (G-H)</b>		<b>11.948.992</b>	<b>3.753.182</b>
<b>J- Genel Teknik Bölüm Dengesi (C+F+I)</b>		<b>242.211.541</b>	<b>156.078.398</b>
<b>K- Yatırım Gelirleri</b>		<b>36.859.420</b>	<b>36.215.915</b>
1- Finansal Yatırımlardan Elde Edilen Gelirler	26	20.741.855	30.492.097
2- Finansal Yatırımların Nakde Çevrilmesinden Elde Edilen Karlar	26	1.364.574	-
3- Finansal Yatırımların Değerlemesi	26	4.861.086	-
4- Kambiyo Karları	36	9.891.905	5.723.818
5- İştiraklerden Gelirler		-	-
6- Bağılı Ortaklıklar ve Müşterek Yönetime Tabi Teşebbüslerden Gelirler		-	-
7- Arazi, Arsa ile Binalardan Elde Edilen Gelirler		-	-
8- Türev Ürünlerden Elde Edilen Gelirler		-	-
9- Diğer Yatırımlar		-	-
10- Hayat Teknik Bölümünden Aktarılan Yatırım Gelirleri		-	-
<b>L- Yatırım Giderleri (-)</b>		<b>(31.599.426)</b>	<b>(26.203.841)</b>
1- Yatırım Yönetim Giderleri – Faiz Dahil (-)	26	(3.984)	(23.519)
2- Yatırımlar Değer Azalışları (-)	26	(1.545.160)	(2.071.361)
3- Yatırımların Nakte Çevrilmesi Sonucunda Oluşan Zararlar (-)		-	-
4- Hayat Dışı Teknik Bölümüne Aktarılan Yatırım Gelirleri (-)		(10.792.428)	(9.364.532)
5- Türev Ürünler Sonucunda Oluşan Zararlar (-)		-	-
6- Kambiyo Zararları (-)	36	(2.233.425)	(415.366)
7- Amortisman Giderleri (-)	6, 8	(17.024.429)	(14.329.063)
8- Diğer Yatırım Giderleri (-)		-	-
<b>M- Diğer Faaliyetlerden ve Olağandışı Faaliyetlerden Gelir ve Karlar ile Gider ve Zararlar (+/-)</b>		<b>3.065.260</b>	<b>(1.916.821)</b>
1- Karşılıklar Hesabı (+/-)	47	(2.436.468)	(4.685.850)
2- Reeskont Hesabı (+/-)		-	-
3- Özellikli Sigortalar Hesabı (+/-)		-	-
4- Enflasyon Düzeltmesi Hesabı (+/-)		-	-
5- Ertelenmiş Vergi Varlığı Hesabı (+/-)	21, 35	6.117.286	3.145.157
6- Ertelenmiş Vergi Yükümlülüğü Gideri (-)		-	-
7- Diğer Gelir ve Karlar	47	768.911	-
8- Diğer Gider ve Zararlar (-)	47	(1.384.469)	(376.128)
9- Önceki Yıl Gelir ve Karları		-	-
10- Önceki Yıl Gider ve Zararları(-)		-	-
<b>N- Dönem Net Karı veya Zararı (-)</b>		<b>195.820.011</b>	<b>129.098.032</b>
1- Dönem Karı ve Zararı (-)		250.536.795	164.173.651
2- Dönem Karı Vergi ve Diğer Yasal Yükümlülük Karşılıkları (-)	35	(54.716.784)	(35.075.619)
3- Dönem Net Kar veya Zararı (-)		195.820.011	129.098.032
4- Enflasyon Düzeltme Hesabı		-	-

İlişikteki dipnotlar finansal tabloların ayrılmaz bir parçasıdır.

# MetLife Emeklilik ve Hayat A.Ş.

## 1 Ocak – 31 Aralık 2017 Hesap Dönemine Ait

### Özsermaye Değişim Tablosu

(Para birimi aksi belirtilmedikçe Türk Lirası (TL) olarak gösterilmiştir.)

METLIFE EMEKLİLİK VE HAYAT A.Ş. ÖZSERMAYE DEĞİŞİM TABLOSU										
(Bağımsız Denetimden Geçmiş)										
ÖNCEKİ DÖNEM										
	Sermaye	İşletmenin Kendi Hisse Senetleri (-)	Varlıklarda Düzeltmesi Farkları	Enflasyon Düzeltmesi Farkları	Yabancı Para Çevrim Farkları	Yasal Yedekler	Statü Yedekleri	Yedekler ve Dağıtılmamış Karlar Karı / (Zararı)	Diğer	Geçmiş Yıllar Karları / (Zararları)
I- Önceki Dönem Sonu Bakiyesi (31/12/2016)	451.006.589	-	(15.845.796)	-	-	23.002.186	720.000	(9.141)	86.098.960	-
II- Muhasebe Politikasında Değişiklikler	-	-	-	-	-	-	-	-	-	-
III- Yeni Bakiye (I+II) (01/01/2016)	451.006.589	-	(15.845.796)	-	-	23.002.186	720.000	(9.141)	86.098.960	-
A- Sermaye artırımı (A1 + A2)	-	-	-	-	-	-	-	-	-	-
1- Nakit	-	-	-	-	-	-	-	-	-	-
2- İc kaynaklardan	-	-	-	-	-	-	-	-	-	-
B- İşletmenin aldığı kendi hisse senetleri	-	-	-	-	-	-	-	-	-	-
C- Gelir tablosunda yer almayan kazanç ve kayıplar	-	-	-	-	-	-	109.045	-	-	109.045
D- Varlıklarda değer artışı	-	-	1.253.622	-	-	-	-	-	-	1.253.622
E- Yabancı para çevrim farkları	-	-	-	-	-	-	-	-	-	-
F- Diğer kazanç ve kayıplar	-	-	-	-	-	-	-	-	-	-
G- Enflasyon düzeltme farkları	-	-	-	-	-	-	-	-	-	-
H- Dönem net karı (veya zararı)	-	-	-	-	-	-	-	-	129.098.032	129.098.032
I- Dağıtılan temettü	-	-	-	-	-	-	-	-	(75.869.643)	(75.869.643)
J- Transfer	-	-	-	-	-	10.229.317	-	-	(86.098.960)	75.869.643
IV- Dönem Sonu Bakiyesi (31/12/2016) (III+ A+B+C+D+E+F+G+H+I+J)	451.006.589	-	(14.592.174)	-	-	33.231.503	720.000	99.904	129.098.032	-
METLIFE EMEKLİLİK VE HAYAT A.Ş. ÖZSERMAYE DEĞİŞİM TABLOSU										
	Sermaye	İşletmenin Kendi Hisse Senetleri (-)	Varlıklarda Düzeltmesi Farkları	Enflasyon Düzeltmesi Farkları	Yabancı Para Çevrim Farkları	Yasal Yedekler	Statü Yedekleri	Yedekler ve Dağıtılmamış Karlar Karı / (Zararı)	Diğer	Geçmiş Yıllar Karları / (Zararları)
I- Önceki Dönem Sonu Bakiyesi (31/12/2016)	451.006.589	-	(14.592.174)	-	-	33.231.503	720.000	99.904	129.098.032	-
II- Muhasebe Politikasında Değişiklikler	-	-	-	-	-	-	-	-	-	-
III- Yeni Bakiye (I+II) (01/01/2017)	451.006.589	-	(14.592.174)	-	-	33.231.503	720.000	99.904	129.098.032	-
A- Sermaye artırımı	-	-	-	-	-	-	-	-	-	-
1- Nakit	-	-	-	-	-	-	-	-	-	-
2- İc kaynaklardan	-	-	-	-	-	-	-	-	-	-
B- İşletmenin aldığı kendi hisse senetleri	-	-	-	-	-	-	-	-	-	-
C- Gelir tablosunda yer almayan kazanç ve kayıplar	-	-	-	-	-	-	-	(168.569)	-	(168.569)
D- Varlıklarda değer artışı	-	-	(2.133.687)	-	-	-	-	-	-	(2.133.687)
E- Yabancı para çevrim farkları	-	-	-	-	-	-	-	-	-	-
F- Diğer kazanç ve kayıplar	-	-	-	-	-	-	-	-	-	-
G- Enflasyon düzeltme farkları	-	-	-	-	-	-	-	-	-	-
H- Dönem net karı (veya zararı)	-	-	-	-	-	-	-	-	195.820.011	195.820.011
I- Dağıtılan temettü	-	-	-	-	-	-	-	-	(109.944.744)	(109.944.744)
J- Transfer	-	-	-	-	-	16.008.133	-	-	(129.098.032)	113.089.899
IV- Dönem Sonu Bakiyesi (31/12/2017) (III+ A+B+C+D+E+F+G+H+I+J)	451.006.589	-	(16.725.861)	-	-	49.239.636	720.000	(68.665)	195.820.011	3.145.155
683.136.865										

İlişikteki dipnotlar finansal tabloların ayrılmaz bir parçasıdır.

# MetLife Emeklilik ve Hayat A.Ş.

## 1 Ocak – 31 Aralık 2017 Hesap Dönemine Ait Nakit Akış Tablosu

(Para birimi aksi belirtilmedikçe Türk Lirası (TL) olarak gösterilmiştir.)

### METLIFE EMEKLİLİK VE HAYAT A.Ş. NAKİT AKIŞ TABLOSU

	Bağımsız Denetimden Geçmiş Cari Dönem Dipnot (01/01/2017-31/12//2017)	Bağımsız Denetimden Geçmiş Önceki Dönem (01/01/2016-31/12/2016)
<b>A. ESAS FAALİYETLERDEN KAYNAKLANAN NAKİT AKIMLARI</b>		
1. Sigortacılık faaliyetlerinden elde edilen nakit girişleri	696.678.263	493.912.574
2. Reasürans faaliyetlerinden elde edilen nakit girişleri	-	-
3. Emeklilik faaliyetlerinden elde edilen nakit girişleri	72.181.394	12.671.076
4. Sigortacılık faaliyetleri nedeniyle yapılan nakit çıkışı (-)	(501.536.950)	(285.699.384)
5. Reasürans faaliyetleri nedeniyle nakit çıkışı (-)	-	-
6. Emeklilik faaliyetleri nedeniyle nakit çıkışı (-)	(33.128.901)	(27.922.233)
7. Esas faaliyetler sonucu oluşan nakit (A1+A2+A3-A4-A5-A6)	234.193.806	192.962.033
8. Faiz ödemeleri (-)	-	-
9. Gelir vergisi ödemeleri (-)	(46.273.762)	(38.380.010)
10. Diğer nakit girişleri	-	-
11. Diğer nakit çıkışları (-)	(63.216.041)	(29.162.721)
12. Esas faaliyetlerden kaynaklanan net nakit	124.704.003	125.419.302
<b>B. YATIRIM FAALİYETLERİNDEN KAYNAKLANAN NAKİT AKIMLARI</b>		
1. Maddi varlıkların satışı	-	-
2. Maddi varlıkların iktisabı (-)	6	(9.129.782)
3. Mali varlık iktisabı (-)	(26.494.130)	(25.934.101)
4. Mali varlıkların satışı	9.608.023	7.969.393
5. Alınan faizler	18.026.032	33.058.884
6. Alınan temettüleri	-	-
7. Diğer nakit girişleri	-	37.334.982
8. Diğer nakit çıkışları (-)	-	-
9. Yatırım faaliyetlerinden kaynaklanan net nakit	304.248	43.299.376
<b>C. FİNANSMAN FAALİYETLERİNDEN KAYNAKLANAN NAKİT AKIMLARI</b>		
1. Hisse senedi ihracı	-	-
2. Kredilerle ilgili nakit girişleri	-	-
3. Finansal kiralama borçları ödemeleri (-)	2.22	(92.616)
4. Ödenen temettüleri (-)	(109.944.744)	(75.869.643)
5. Diğer nakit girişleri	-	-
6. Diğer nakit çıkışları (-)	-	-
7. Finansman faaliyetlerinden kaynaklanan net nakit	(110.037.360)	(76.267.166)
<b>D. KUR FARKLARININ NAKİT VE NAKİT BENZERLERİNE OLAN ETKİSİ</b>	<b>10.692.494</b>	<b>17.307.090</b>
<b>E. Nakit ve nakit benzerlerinde meydana gelen net artış (A12+B9+C7+D)</b>	<b>25.663.385</b>	<b>109.758.602</b>
<b>F. Dönem başındaki nakit ve nakit benzerleri mevcudu</b>	<b>271.542.869</b>	<b>161.784.267</b>
<b>G. Dönem sonundaki nakit ve nakit benzerleri mevcudu (E+F)</b>	<b>14</b>	<b>271.542.869</b>

İlişikteki dipnotlar finansal tabloların ayrılmaz bir parçasıdır.

# MetLife Emeklilik ve Hayat A.Ş.

## 1 Ocak – 31 Aralık 2017 Hesap Dönemine Ait Finansal Tablolara İlişkin Açıklayıcı Dipnotlar

(Para birimi aksi belirtilmedikçe Türk Lirası (TL) olarak gösterilmiştir.)

### 1. Genel Bilgiler

#### 1.1 Ana şirketin adı ve grubun son sahibi

MetLife Emeklilik ve Hayat A.Ş. (“Şirket”) 1998 yılında Toprak Hayat Sigorta Anonim Şirketi ünvanı ile kurulmuş, 1 Mayıs 2003 tarihinde Global Yatırım Holding A.Ş. (“Global Holding”) tarafından satın alınarak ismi Global Hayat Sigorta Anonim Şirketi olarak değiştirilmiştir.

26 Ocak 2007 tarihinde Global Holding’in sahibi olduğu Şirket sermayesinin %99,6’sını temsil eden hisselerinin Denizbank A.Ş.’ye (“Denizbank”) devrine ilişkin olarak Global Holding ve Denizbank arasında “Hisse Alım Satım Sözleşmesi” imzalanmış olup, T.C. Başbakanlık Hazine Müsteşarlığı’ndan (“Hazine Müsteşarlığı”) alınan izne müteakiben ilgili hisse devri 30 Mart 2007 tarihinde gerçekleştirilmiştir. Şirket ünvanı 14 Ağustos 2007 tarihinde Deniz Hayat ve Sigorta A.Ş. olarak değiştirilmiştir. Bireysel emeklilik alanında faaliyet gösterebilmek üzere Hazine Müsteşarlığı tarafından 4632 sayılı Bireysel Emeklilik Tasarruf ve Yatırım Sistemi Kanunu çerçevesinde 24 Eylül 2008 tarihi itibarıyla emeklilik şirketi kuruluş izni verilmiştir ve ticaret ünvanı 25 Kasım 2008 tarihinde Deniz Emeklilik ve Hayat A.Ş. olarak değiştirilmiştir. Şirket, Hazine Müsteşarlığı’nın 22 Mayıs 2009 tarihli 21924 sayılı izni ile 4632 sayılı Bireysel Emeklilik Tasarruf ve Yatırım Sistemi Kanunu uyarınca bireysel emeklilik alanında faaliyet gösterebilmek üzere emeklilik faaliyeti ruhsatnamesi almıştır.

27 Haziran 2011 tarihinde Denizbank A.Ş.’nin elinde bulunan hisselerin satışı için American Life Hayat Sigorta A.Ş. ile “Hisse Alım Satım Sözleşmesi” imzalanmıştır. Yasal mercilerden alınan onayların ardından 3 Ekim 2011 tarihi itibarıyla Denizbank A.Ş.’nin Deniz Emeklilik ve Hayat A.Ş. sermayesi içinde bulunan %99,86 oranındaki hissesi Amerikan Life Hayat Sigorta A.Ş. (“American Life”) (2.446.594.289 adet hisse) ve Amerikan Life Insurance Company’ye (“American Life Insurance”) (1 adet hisse) devrolmuştur.

3 Ekim 2011 tarihinde meydana gelen ortaklık yapısındaki değişikliğe bağlı olarak Hazine Müsteşarlığı Sigortacılık Genel Müdürlüğü’nün 11 Ocak 2012 tarihli ve Gümrük ve Ticaret Bakanlığı İç Ticaret Genel Müdürlüğü’nün 12 Ocak 2012 tarihli yazısı ile onaylanan tadil mukavelesi, 19 Mart 2012 tarihli Olağan Genel Kurul toplantısında görüşülmüş ve 26 Mart 2012 tarihinde tescil edilmesi ile şirketin ünvanı MetLife Emeklilik ve Hayat A.Ş. olarak değiştirilmiştir.

Şirket’in 28 Kasım 2011 tarihli Yönetim Kurulu toplantısında, American Life’in bütün aktif ve pasifi ve diğer hak ve yükümlükleri ile birlikte Şirket’e devri suretiyle birleşmesi ile ilgili gerekli işlem ve hazırlıkların yapılmasına karar verilmiştir. Hazine’ye yapılan başvurular neticesinde, Hazine’nin 19 Eylül 2012 tarih ve 10162 sayılı onayı ile American Life’in Şirket’e devri suretiyle birleşmesi işlemleri Türk Ticaret Kanunu hükümlerine uygun olarak 29 Eylül 2012 tarihinde gerçekleşmiştir. Söz konusu birleşme, 5 Temmuz 2012 tarih ve 8105 sayılı Ticaret Sicili Gazetesi’nde ilan olunmuştur. Birleşme ile birlikte Şirket’in ana ortağı American Life Insurance Company olup, 6 Kasım 2013 tarihli Yönetim Kurulu Toplantısı’nda sahip olduğu bütün hisselerini MetLife Global Holding II GmbH’ya devretmiştir. Şirket’in nihai ortaklık yapısı aşağıda yer almaktadır.

	31 Aralık 2017		31 Aralık 2016	
	Pay Tutarı TL	Pay Oranı %	Pay Tutarı TL	Pay Oranı %
MetLife Global Holding II GmbH	450.911.157	99,98	450.911.157	99,98
Diğer	95.432	0,02	95.432	0,02
Toplam	451.006.589	100,00	451.006.589	100,00



# MetLife Emeklilik ve Hayat A.Ş.

## 1 Ocak – 31 Aralık 2017 Hesap Dönemine Ait Finansal Tablolara İlişkin Açıklayıcı Dipnotlar

(Para birimi aksi belirtilmedikçe Türk Lirası (TL) olarak gösterilmiştir.)

Şirket bilanço tarihi itibarıyla 18 adet (31 Aralık 2016: 12 Adet) bireysel emeklilik yatırım fonu ile emeklilik ürünlerinin satışını gerçekleştirmektedir. Şirket'in kurucusu olduğu Emeklilik Yatırım Fonları aşağıdaki gibidir:

Emeklilik Yatırım Fonunun Adı	Kuruluş Tarihi
MetLife Emeklilik ve Hayat A.Ş. Para Piyasası Emeklilik Yatırım Fonu	2 Temmuz 2009
MetLife Emeklilik ve Hayat A.Ş. Kamu Borçlanma Araçları Standart Emeklilik Yatırım Fonu	2 Temmuz 2009
MetLife Emeklilik ve Hayat A.Ş. Kamu Dış Borçlanma Araçları Emeklilik Yatırım Fonu	2 Temmuz 2009
MetLife Emeklilik ve Hayat A.Ş. Dengeli Değişken Emeklilik Yatırım Fonu	2 Temmuz 2009
MetLife Emeklilik ve Hayat A.Ş. Hisse Senedi Emeklilik Yatırım Fonu	2 Temmuz 2009
MetLife Emeklilik ve Hayat A.Ş. Kamu Borçlanma Araçları Grup Emeklilik Yatırım Fonu	2 Temmuz 2009
MetLife Emeklilik ve Hayat A.Ş. Dengeli Değişken Grup Emeklilik Yatırım Fonu	2 Temmuz 2009
MetLife Emeklilik ve Hayat A.Ş. Katılım Katkı Emeklilik Yatırım Fonu	2 Temmuz 2009
MetLife Emeklilik ve Hayat A.Ş. Katılım Standart Emeklilik Yatırım Fonu	2 Temmuz 2009
MetLife Emeklilik ve Hayat A.Ş. Katkı Emeklilik Yatırım Fonu	2 Temmuz 2009
MetLife Emeklilik ve Hayat A.Ş. Başlangıç Emeklilik Yatırım Fonu	12 Aralık 2016
MetLife Emeklilik ve Hayat A.Ş. Başlangıç Katılım Emeklilik Yatırım Fonu	12 Aralık 2016
MetLife Emeklilik ve Hayat A.Ş. OKS Temkinli Değişken Emeklilik Yatırım Fonu (*)	14 Haziran 2017
MetLife Emeklilik ve Hayat A.Ş. OKS Dengeli Değişken Emeklilik Yatırım Fonu (*)	14 Haziran 2017
MetLife Emeklilik ve Hayat A.Ş. OKS Atak Değişken Emeklilik Yatırım Fonu (*)	14 Haziran 2017
MetLife Emeklilik ve Hayat A.Ş. OKS Agresif Değişken Emeklilik Yatırım Fonu (*)	14 Haziran 2017
MetLife Emeklilik ve Hayat A.Ş. Atak Katılım Değişken Emeklilik Yatırım Fonu (*)	14 Haziran 2017
MetLife Emeklilik ve Hayat A.Ş. Agresif Katılım Değişken Emeklilik Yatırım Fonu (*)	14 Haziran 2017

(\*) 1 Ocak 2017 tarihi itibarıyla yürürlüğe giren 6740 Sayılı Bireysel Emeklilik Tasarruf ve Yatırım Sistemi Kanununda Değişiklik Yapılmasına Dair Kanun kapsamında, Bireysel Emeklilik Sistemine otomatik olarak dahil edilecek katılımcılara sunulmak üzere, MetLife Emeklilik ve Hayat A.Ş. OKS Temkinli Değişken Emeklilik Yatırım Fonu, MetLife Emeklilik ve Hayat A.Ş. OKS Dengeli Değişken Emeklilik Yatırım Fonu, MetLife Emeklilik ve Hayat A.Ş. Atak Değişken Emeklilik Yatırım Fonu, MetLife Emeklilik ve Hayat A.Ş. OKS Agresif Değişken Emeklilik Yatırım Fonu, MetLife Emeklilik ve Hayat A.Ş. Atak Katılım Değişken Emeklilik Yatırım Fonu ve MetLife Emeklilik ve Hayat A.Ş. Agresif Katılım Değişken Emeklilik Yatırım Fonu kurulmuştur.

### 1.2 Kuruluşun ikametgahı ve yasal yapısı, şirket olarak olduğu ülke ve kayıtlı büronun adresi (veya eğer kayıtlı büronun olduğu yerden farklıysa, faaliyetin sürdürüldüğü esas yer)

Şirket; Rüzgarlıbahçe Mahallesi, Kavak Sokak, Kavacık Ticaret Merkezi, B Blok, No:18, 34805, Kavacık, Beykoz / İstanbul adresinde faaliyet göstermekte olup, Türk Ticaret Kanunu hükümlerine göre kurulmuş anonim şirket statüsündedir. Şirket faaliyetlerini, 5684 sayılı Sigortacılık Kanunu, 4632 sayılı Bireysel Emeklilik Tasarruf ve Yatırım Sistemi Kanunu'nda belirlenen esaslara göre yürütmektedir.

### 1.3 İşletmenin fiili faaliyet konusu

Şirket, ferdi veya grup hayat ya da ölüm sigortaları ile bunlara bağlı kaza sigortaları, her türlü can sigortaları ve bireysel emeklilik alanlarında faaliyet göstermektedir.

# MetLife Emeklilik ve Hayat A.Ş.

## 1 Ocak – 31 Aralık 2017 Hesap Dönemine Ait Finansal Tablolara İlişkin Açıklayıcı Dipnotlar

(Para birimi aksi belirtilmedikçe Türk Lirası (TL) olarak gösterilmiştir.)

### 1.4 Kuruluşun faaliyetlerinin ve esas çalışma alanlarının niteliklerinin açıklaması

Şirket, bireysel ve kurumsal müşterilerine yaşamsal risk ve yatırım sigortası ürünleri sunmak üzere yapılmış olup; hayat, ferdi kaza ve bireysel emeklilik branşlarında faaliyet göstermektedir. Faaliyet konularının esasları 5684 sayılı Sigortacılık Kanunu ve 4632 sayılı Bireysel Emeklilik Tasarruf ve Yatırım Sistemi Kanunu ve yürürlükte olan diğer mevzuatta belirtilen esas ve usuller çerçevesinde belirlenmektedir.

Şirket'e, bireysel emeklilik alanında faaliyet gösterebilmek üzere Hazine Müsteşarlığı tarafından 4632 sayılı Bireysel Emeklilik Tasarruf ve Yatırım Sistemi Kanunu çerçevesinde 24 Eylül 2008 tarihi itibarıyla emeklilik şirketi kuruluş izni ve 22 Mayıs 2009 tarihi itibarıyla faaliyet izni verilmiştir. Bireysel emeklilik alanında sözleşme düzenlenmesine 18 Kasım 2009 tarihinde başlanmıştır.

### 1.5 Kategorileri itibarıyla yıl içinde çalışan personelin ortalama sayısı

	1 Ocak 31 Aralık 2017	1 Ocak 31 Aralık 2016
Üst ve orta kademeli yöneticiler	50	52
Diğer personel	277	287
<b>Toplam</b>	<b>327</b>	<b>339</b>

### 1.6 Üst düzey yöneticilere sağlanan ücret ve benzeri menfaatler

Yönetim kurulu başkan ve üyeleriyle genel müdür, genel müdür yardımcılarını gibi üst yöneticilere 1 Ocak – 31 Aralık 2017 döneminde sağlanan ücret ve benzeri menfaatlerin toplam (ödenen ve ayrılan karşılıklar dahil) brüt tutarı 12.945.263 TL'dir ( 1 Ocak – 31 Aralık 2016: 11.922.712 TL) (33 no'lu dipnot).

### 1.7 Finansal tablolarda; yatırım gelirlerinin ve faaliyet giderlerinin (personel, yönetim, araştırma geliştirme, pazarlama ve satış, dışarıdan sağlanan fayda ve hizmetler ile diğer faaliyet giderleri) dağıtımında kullanılan anahtarlar

Şirket, finansal tablolarda teknik bölüme ilişkin personel, yönetim, araştırma ve geliştirme, pazarlama ve satış, dışarıdan sağlanan fayda ve hizmet giderleri ile diğer faaliyet giderleri Hazine Müsteşarlığı tarafından yayınlanan 4 Ocak 2008 tarihli "Sigortacılık Tek Düzen Hesap Planı Çerçevesinde Hazırlanmakta olan Finansal Tablolarda Kullanılan Anahtarların Usul ve Esaslarına İlişkin Genelge" ile söz konusu genelgede değişiklik yapan 9 Ağustos 2010 tarihli 2010 / 9 sayılı genelge hükümlerini dikkate alarak dağıtmaktadır.

### 1.8 Finansal tabloların tek bir şirketi mi yoksa şirketler grubunu mu içerdiği

Finansal tablolar, yalnızca MetLife Emeklilik ve Hayat A.Ş. hakkındaki finansal bilgileri içermektedir.

### 1.9 Raporlayan işletmenin adı veya diğer kimlik bilgileri ve bu bilgide önceki bilanço tarihinden beri olan değişiklikler

Adı / Ticari Unvanı	:MetLife Emeklilik ve Hayat A.Ş.
Yönetim Merkezi Adresi	:Kavacık Ticaret Merkezi, Rüzgarlıbahçe Mahallesi, Kavak Sokak, B Blok, No:18, 34805, Kavacık, Beykoz / İstanbul
Telefon	:0216 538 91 00
Faks	:0216 538 94 98
İnternet Sayfası Adresi	:www.MetLife.com.tr
Elektronik Posta Adresi	:musterihizmetleri@metlife.com.tr

# MetLife Emeklilik ve Hayat A.Ş.

## 1 Ocak – 31 Aralık 2017 Hesap Dönemine Ait Finansal Tablolara İlişkin Açıklayıcı Dipnotlar

(Para birimi aksi belirtilmedikçe Türk Lirası (TL) olarak gösterilmiştir.)

### 1.10 Bilanço Tarihinden Sonraki Olaylar

Bilanço tarihinden sonraki olaylar; kara ilişkin herhangi bir duyuru veya diğer seçilmiş finansal bilgilerin kamuya açıklanmasından sonra ortaya çıkmış olsalar bile, bilanço tarihi ile bilançonun yayımı için yetkilendirilme tarihi arasındaki tüm olayları kapsar.

Şirket, bilanço tarihinden sonraki düzeltme gerektiren olayların ortaya çıkması durumunda, finansal tablolara alınan tutarları bu yeni duruma uygun şekilde düzeltir.

Bilanço tarihinden sonraki olaylar için ayrıca 46 no'lu dipnota bakınız.

### 2. Önemli Muhasebe Politikalarının Özeti

#### 2.1 Hazırlık Esasları

##### 2.1.1 Finansal tabloların düzenlenmesinde kullanılan temeller ve kullanılan özel muhasebe politikalarıyla ilgili bilgiler

Şirket, finansal tablolarını, Hazine Müsteşarlığı'nın sigorta ve reasürans şirketleri için öngördüğü esaslara, 14 Haziran 2007 tarih ve 26552 sayılı Resmi Gazete'de yayımlanan 5684 sayılı Sigortacılık Kanunu ("Sigortacılık Kanunu") ile 28 Mart 2001 tarih ve 4632 Sayılı Bireysel Emeklilik Tasarruf ve Yatırım Sistemi Kanunu ("Bireysel Emeklilik Kanunu") gereğince yürürlükte bulunan düzenlemelerde belirlenen muhasebe ilke ve standartlarına, Hazine Müsteşarlığı tarafından muhasebe ve finansal raporlama esaslarına ilişkin yayımlanan diğer yönetmelik, açıklama ve genelgelere ve bunlar ile düzenlenmiş konular dışında Türkiye Muhasebe Standartları ("TMS") ile Türkiye Finansal Raporlama Standartları ("TFRS") hükümlerini içeren "Sigortacılık Muhasebe ve Finansal Raporlama Mevzuatı"na uygun olarak hazırlamaktadır.

Kamu Gözetimi, Muhasebe ve Denetim Standartları Kurumu'nun ("KGK") "Sigorta sözleşmelerine" ilişkin 4 numaralı Standardı 31 Aralık 2005 tarihinden sonra başlayan hesap dönemleri için geçerli olmak üzere, 25 Mart 2006 tarihinde yürürlüğe girmiş olmakla birlikte Uluslararası Muhasebe Standartları Kurulu'nun sigorta sözleşmelerine ilişkin projesinin ikinci bölümü henüz tamamlanmadığı için TFRS 4'ün bu aşamada uygulanmayacağı belirtilmiş, bu kapsamda 7 Ağustos 2007 tarih ve 26606 sayılı Resmi Gazete'de yayımlanarak 1 Ocak 2008 tarihinden itibaren yürürlüğe giren teknik karşılıkları konu alan "Sigorta ve Reasürans ile Emeklilik Şirketlerinin Teknik Karşılıklarına ve Bu Karşılıkların Yatırılacağı Varlıklara İlişkin Yönetmelik" ("Teknik Karşılıklar Yönetmeliği") ve sonrasında bu yönetmeliğe istinaden açıklama ve düzenlemelerin olduğu bir takım genelge ve sektör duyuruları yayımlanmıştır. Bu yönetmelik, genelge ve sektör duyuruları ile getirilen düzenlemelere ilişkin uygulanan muhasebe politikaları ileriki bölümlerde her biri kendi başlığı altında özetlenmiştir.

Şirket, finansal tablolarının sunumunu, Hazine Müsteşarlığı'nın, Sigortacılık Kanunu ve 14 Temmuz 2007 tarihli ve 26582 Sayılı Resmi Gazete' de yayımlanan ve 1 Ocak 2008 tarihinden itibaren yürürlüğe giren "Sigorta ve Reasürans Şirketleri ile Emeklilik Şirketlerinin Finansal Raporlamaları Hakkında Yönetmelik" (Finansal Raporlamalar Hakkında Yönetmelik) kapsamında düzenlenen 18 Nisan 2008 tarihli ve 26851 Sayılı Resmi Gazete' de yayımlanan "Finansal Tabloların Sunumu Hakkında Tebliğ"i uyarınca yapmaktadır.

Finansal tabloların hazırlanmasında, yukarıda belirtilen istisnalar dışında, KGK tarafından yürürlüğe konulmuş olan Türkiye Muhasebe Standartları ile buna ilişkin ek ve yorumları ("TMS") dikkate alınmıştır.

# MetLife Emeklilik ve Hayat A.Ş.

## 1 Ocak – 31 Aralık 2017 Hesap Dönemine Ait Finansal Tablolara İlişkin Açıklayıcı Dipnotlar

(Para birimi aksi belirtilmedikçe Türk Lirası (TL) olarak gösterilmiştir.)

2.1.1 Finansal tabloların düzenlenmesinde kullanılan temeller ve kullanılan özel muhasebe politikalarıyla ilgili bilgiler (devamı)

### Karşılaştırmalı Bilgiler ve Önceki Dönem Tarihi Finansal Tabloların Düzeltilmesi

Mali durum ve performans trendlerinin tespitine imkan vermek üzere, Şirket'in finansal tabloları önceki dönemle karşılaştırmalı olarak hazırlanmaktadır. Cari dönem finansal tabloların sunumu ile uygunluk sağlanması açısından karşılaştırmalı bilgiler gerekli görüldüğünde yeniden sınıflandırılır ve önemli farklılıklar açıklanır.

2.1.2 Finansal tabloların anlaşılması için uygun olan diğer muhasebe politikaları

#### a. Teknik Karşılıklar

Finansal tablolarda teknik sigorta hesapları arasında yer alan kazanılmamış primler karşılığı, muallak tazminat karşılıkları, devam eden riskler karşılığı, matematik karşılıklar, ikramiye ve indirimler karşılığı ve dengeleme karşılığı ile bu karşılıkların reasürör payları 14 Haziran 2007 tarihli ve 5684 sayılı Sigortacılık Kanunu'nun 16'ncı maddesi ile 28 Mart 2001 tarihli ve 4632 sayılı Bireysel Emeklilik Tasarruf ve Yatırım Sistemi Kanunu'nun 8'inci maddesine dayanılarak hazırlanan Hazine Müsteşarlığı'nın 28 Temmuz 2010 tarih ve 27655 sayılı Resmi Gazete'de yayımlanarak 30 Eylül 2010 tarihi itibarıyla yürürlüğe girmiş olan değişiklikler sonrası "Sigorta ve Reasürans ile Emeklilik Şirketlerinin Teknik Karşılıklarına ve Bu Karşılıkların Yatırılacağı Varlıklara İlişkin Yönetmelik" ve Hazine Müsteşarlığı'nın 17 Temmuz 2012 tarihli 28356 sayılı Resmi Gazete'de yayımlanan "Sigorta ve Reasürans ile Emeklilik Şirketlerinin Teknik Karşılıklarına ve Bu Karşılıkların Yatırılacağı Varlıklara İlişkin Yönetmelikte Değişiklik Yapılmasına Dair Yönetmelik"e uygun olarak aşağıda belirtilen esaslara göre kayıtlara alınmıştır.

#### *Kazanılmamış primler karşılığı:*

Şirket, matematik karşılık ayrılan sigorta sözleşmeleri hariç diğer sözleşmeler için kazanılmamış primler karşılığı ayırmak zorundadır. Yıllık yenilenen ve sigorta teminatı içeren bir yıldan uzun süreli sigorta sözleşmelerinin yıllık sigorta teminatına karşılık gelen primleri için de kazanılmamış primler karşılığı ayrılır. Ölüm, yaşama ve her ikisinin kapsandığı hem ölüm hem de yaşama ihtimallerine bağlı teminatlar ile bu teminatlara ek olarak verilen ferdi kaza, hastalık sonucu maluliyet ve tehlikeli hastalıklar teminatının verildiği sözleşmeler hayat sigortası sözleşmesi sayılır ve bunlara ait primler hayat sigortası primi olarak kabul edilir. Ek teminatların hayat sigortası sözleşmesi ile beraber paket sözleşme olarak verildiği hallerde, bu teminatlar birlikte verildiği hayat sigortası sözleşmelerinden tamamıyla bağımsız olarak değerlendirilir.

Kazanılmamış primler karşılığı, yürürlükte bulunan sigorta sözleşmeleri için tahakkuk etmiş primlerin herhangi bir komisyon veya diğer bir indirim yapılmaksızın brüt olarak, gün esasına göre ertesi hesap dönemi veya hesap dönemlerine sarkan kısmından oluşur. Yürürlükte bulunan yıllık hayat sigortaları ile süresi bir yılı aşan birikim priminin de alındığı hayat sigortalarında ise yazılan brüt primlerden varsa birikime ayrılan kısım ve birikim primlerine ait masraf payları düşüldükten sonra kalan tutar üzerinden hesaplanır.

Kazanılmamış primler karşılığının hesaplanması sırasında, sigorta teminatının başladığı gün ile bitiş günü yarım gün olarak dikkate alınır ve buna göre hesaplama yapılır.

Üretime bağlı olarak tahakkukunun yapılması kaydıyla aracılar ödenen komisyonlar, reasüröre devredilen primler nedeniyle alınan komisyonlar, bölüşmesiz reasürans anlaşmaları için ödenen tutarlar ile tarifelerin ve sigorta sözleşmelerinin hazırlanması ve satışı için yapılan değişken üretim giderleri ve destek hizmetlerine ilişkin ödemelerin gelecek dönem veya dönemlere isabet eden kısmı ertelenmiş gelirler ve ertelenmiş giderler hesapları ile diğer ilgili hesaplar altında muhasebeleştirilir. Bir yıldan uzun süreli sigorta sözleşmeleri için gelir ve giderlerin ertelenmesine ilişkin usul ve esaslar Müsteşarlıkça ayrıca belirlenir. Her ne ad altında olursa olsun; sözleşmeye bağlı olarak verilmeyen ve sözleşmenin yürürlükten kalkmasına bağlı olarak iadeye konu olmayan teşvik, kârlılık ve benzeri komisyonlar ile giderler ertelenmiş gelir ve gider hesaplamalarında dikkate alınmaz.

# MetLife Emeklilik ve Hayat A.Ş.

## 1 Ocak – 31 Aralık 2017 Hesap Dönemine Ait Finansal Tablolara İlişkin Açıklayıcı Dipnotlar

(Para birimi aksi belirtilmedikçe Türk Lirası (TL) olarak gösterilmiştir.)

Kazanılmamış primler karşılığı reasürör payı tutarının hesabında yürürlükte bulunan reasürans anlaşmalarının şartları dikkate alınır. Net primin hesaplanmasında, bölüşmesiz reasürans anlaşmaları için ödenen tutarların ilgili döneme tekabül eden kısmı devredilen prim olarak kabul edilir.

İlgili hesap yılı içerisinde; cari hesap dönemi itibarıyla finansal tablolar düzenlenirken "Devreden Kazanılmamış Primler Karşılığı" rakamı olarak, bir önceki hesap yılı sonunun finansal tablolarında yer alan Kazanılmamış Primler Karşılığı rakamı yazılmalı, dönem "Kazanılmamış Primler Karşılığı" olarak ise finansal tabloların düzenlendiği tarih itibarıyla yürürlükte olan sigorta sözleşme primlerinin gün esasına göre hesaplanarak bulunan kazanılmamış kısımlarının toplamı alınmalıdır.

Döviz endeksli sigorta sözleşmelerine ilişkin kazanılmamış primler karşılığının hesabı sırasında, sigorta sözleşmesinde ayrıca bir kur belirtilmemişse ilgili primin tahakkuk tarihindeki Türkiye Cumhuriyet Merkez Bankası'nın Resmî Gazete'de ilan ettiği döviz satış kurları dikkate alınır.

### *Devam eden riskler karşılığı:*

Sigorta sözleşmesinin süresi boyunca üstlenilen risk düzeyi ile kazanılan primlerin zamana bağlı dağılımının uyumlu olmadığı kabul edilen sigorta branşlarında, ayrıca kazanılmamış primler karşılığının şirketin taşıdığı risk ve beklenen masraf düzeyine göre yetersiz kalması halinde ayrılır. Şirket, devam eden riskler karşılığı ayırırken, yürürlükte bulunan sigorta sözleşmeleri dolayısıyla ortaya çıkabilecek tazminatların ilgili sözleşmeler için ayrılmış kazanılmamış primler karşılığından fazla olma ihtimaline karşı, her hesap dönemi itibarıyla, son 12 ayı kapsayacak şekilde yeterlilik testi yapmak zorundadır.

Bu test yapılırken, net kazanılmamış primler karşılığının beklenen net hasar prim oranı ile çarpılması gerekmektedir. Beklenen net hasar prim oranı, gerçekleşmiş hasarların (muallak tazminatlar (net) + ödenen tazminatlar (net) - devreden muallak tazminatlar (net)) kazanılmış prime (yazılan primler (net) + devreden kazanılmamış primler karşılığı (net) - kazanılmamış primler karşılığı (net)) bölünmesi suretiyle bulunur.

Her bir branş için beklenen hasar prim oranının % 95'in üzerinde olması halinde, % 95'i aşan oranın net kazanılmamış primler karşılığı ile çarpılması sonucunda bulunan tutar net devam eden riskler karşılığı, % 95'i aşan oranın brüt kazanılmamış primler karşılığı ile çarpılması sonucunda bulunan tutar brüt devam eden riskler karşılığı olarak finansal tablolarda yer alır. Brüt tutar ile net tutar arasındaki fark ise reasürör payı olarak dikkate alınır. Bölüşmesiz reasürans anlaşmaları için ödenen tutarların ilgili döneme tekabül eden kısmı net prim hesabında devredilen prim olarak kabul edilir. Müsteşarlık branşlar itibarıyla bu test yöntemini değiştirebilir, farklı test yöntemleriyle yeterlilik testi yapabilir ve bu test yöntemi çerçevesinde devam eden riskler karşılığının ayrılmasını isteyebilir.

Devam eden riskler karşılığının hesabı sırasında kullanılan muallak tazminat karşılıklarının; tahakkuk etmiş ve hesaben tespit edilmiş ve gerçekleşmiş ancak rapor edilmemiş muallak tazminatlar ile gider paylarını ve gerekli durumlarda muallak tazminat yeterlilik farkını içerir.

Bilanço tarihi itibarıyla, Şirket'in devam eden riskler karşılığı hesaplaması yapılmış olup herhangi bir karşılık gereksinimi ortaya çıkmamıştır.

### *Muallak tazminat karşılığı:*

Şirket, tahakkuk etmiş ve hesaben tespit edilmiş ancak daha önceki hesap dönemlerinde veya cari hesap döneminde fiilen ödenmemiş tazminat bedelleri veya bu bedel hesaplanamamış ise tahmini bedelleri ile gerçekleşmiş ancak rapor edilmemiş tazminat bedelleri için muallak tazminat karşılığı ayırmaktadır. Muallak hasar karşılığı aktüer raporlarına veya sigortalı ile aktüerin değerlendirmelerine uygun olarak belirlenmekte olup ilgili hesaplamalarda rücu ve benzeri gelir kalemleri tenzil edilmemektedir.

# MetLife Emeklilik ve Hayat A.Ş.

## 1 Ocak – 31 Aralık 2017 Hesap Dönemine Ait Finansal Tablolara İlişkin Açıklayıcı Dipnotlar

(Para birimi aksi belirtilmedikçe Türk Lirası (TL) olarak gösterilmiştir.)

Buna göre hayat branşında ilgili yıla ait gerçekleşmiş ancak rapor edilmemiş tazminat tutarlarının hesaplanmasında geçmiş yıllara ilişkin gerçekleşmiş ancak rapor edilmemiş tazminat tutarlarının bir önceki yıla ilişkin yıllık ortalama teminata bölünmesi sonucu elde edilen ağırlıklı ortalama oran dikkate alınır ve cari yıl için gerçekleşmiş ancak rapor edilmemiş tazminat tutarı, hesaplanmış olan ağırlıklı ortalama oran ile cari yıl itibarıyla yıllık ortalama teminat tutarının çarpılması suretiyle bulunur. Hesaplama brüt tutarlar üzerinden yapılır, Şirket'in yürürlükte bulunan veya ilgili reasürans anlaşmalarına bağlı olarak net tutarlara ulaşılır.

Şirket'in, hayat branşı için bilanço tarihi itibarıyla gerçekleşmiş ancak rapor edilmemiş hasar ve tazminat bedelleri için ilave muallak hasar karşılığı ayırması gerekmektedir. Muallak Tazminat Karşılığına İlişkin Genelgede (2014/16) değişiklik Yapılmasına İlişkin Genelge (2015/28) doğrultusunda 31 Aralık 2017 tarihi itibarıyla hesaplanan gerçekleşmiş ancak rapor edilmemiş hasar karşılığı tutarı ile 31 Aralık 2016 tarihi itibarıyla finansal tablolara yansıtılan gerçekleşmiş ancak rapor edilmemiş hasar karşılığı tutarı arasındaki farkın %100'ü dikkate alınmış olup, ilgili tutar 31 Aralık 2016 tarihi itibarıyla finansal tablolara yansıtılan gerçekleşmiş ancak rapor edilmemiş hasar karşılığı tutarına eklenerek 31 Aralık 2017 tarihi itibarıyla hazırlanan finansal tablolara gerçekleşmiş ancak rapor edilmemiş hasar karşılığı tutarı olarak net 9.499.390 TL (31 Aralık 2016: 7.877.561 TL) yansıtılmıştır.

Hayat dışı gerçekleşmiş ancak rapor edilmemiş tazminat bedeli, içeriği ve uygulama esasları Müsteşarlıkça belirlenen aktüeryal zincirleme merdiven metodu veya Müsteşarlıkça belirlenecek diğer hesaplama yöntemleriyle hesaplanır. Müsteşarlık, branşlar veya şirketler itibarıyla uygulanacak gerçekleşmiş ancak rapor edilmemiş tazminat bedeli hesaplama yöntemini (aktüeryal zincirleme merdiven metodunu) belirleyebilir. Şirketler her bir branş itibarıyla kullanmakta oldukları gerçekleşmiş ancak rapor edilmemiş tazminat bedeli hesaplama yöntemini finansal tablolarının dipnotlarında açıklar.

Buna göre Şirket, ferdi kaza ve sağlık branşları için aktüeryal zincirleme merdiven metodu hesaplamasına ilişkin olarak portföy yapısına en uygun yöntemin hangisi olduğunu değerlendirerek "Standart Zincir" yöntemini seçmiş ve bu yöntemle göre 31 Aralık 2017 tarihi itibarıyla brüt olarak bulunan sonuç ile; bu tarih itibarıyla yürürlükte bulunan reasürans anlaşmalarına bağlı olarak hesaplanan net tutarı dikkate almıştır.

Şirket, ferdi kaza ve sağlık branşları için, 31 Aralık 2017 tarihi itibarıyla hazırladığı finansal tablolara gerçekleşmiş ancak rapor edilmemiş hasar karşılığı tutarı olarak net 5.497.148 TL (31 Aralık 2016: 4.507.420 TL) yansıtılmıştır.

Bu çerçevede Şirket, 31 Aralık 2017 tarihi itibarıyla, hayat, ferdi kaza ve sağlık branşlarına ait gerçekleşmiş ancak rapor edilmemiş tazminat bedelleri ile ilgili olarak finansal tablolarında 14.996.538 TL (31 Aralık 2016: 12.384.981 TL) tutarında net muallak tazminat karşılığı ayırmıştır (17.15 no'lu dipnot).

### *Matematik karşılıklar*

Hayat ve hayat dışı branşında faaliyet gösteren şirketler bir yıldan uzun süreli hayat, sağlık ve ferdi kaza sigorta sözleşmeleri için sigorta ettirenler ile lehdarlara olan yükümlülüklerini karşılamak üzere aktüeryal esaslara göre yeterli düzeyde matematik karşılık ayırır. Matematik karşılıklar yürürlükte bulunan her bir sözleşme için tarifedeki teknik esaslara göre ayrı ayrı hesaplanan ve aşağıda (a) ve (b) bentlerinde açıklanan aktüeryal matematik karşılıklar ile taahhüt edilmişse bu karşılıkların yatırıma yönlendirilmesi sonucu elde edilen gelirlerden sigortalılara ayrılan kar payı karşılıkları toplamından oluşur.

a) Bir yıldan uzun süreli hayat sigortalarına ek olarak bir yıldan uzun süreli ferdi kaza, sağlık, hastalık sonucu maluliyet ve tehlikeli hastalıklar teminatının verildiği hallerde; hayat sigortaları matematik karşılık tutarı ek teminatlara ilişkin aktüeryal esaslara göre hesaplanan matematik karşılık tutarını da içerecek şekilde hesaplanır.

# MetLife Emeklilik ve Hayat A.Ş.

## 1 Ocak – 31 Aralık 2017 Hesap Dönemine Ait Finansal Tablolara İlişkin Açıklayıcı Dipnotlar

(Para birimi aksi belirtilmedikçe Türk Lirası (TL) olarak gösterilmiştir.)

Aktüeryal matematik karşılıklar, şirketlerin üstlendiği riziko için alınan primler ile sigorta ettirenler ve lehdarlara olan yükümlülüklerin peşin değerleri arasındaki farktır. Aktüeryal matematik karşılıklar, bir yıldan uzun süreli hayat sigortaları için tarifelerin onaylı teknik esaslarında belirtilen formül ve esaslara göre ayrılır. Aktüeryal matematik karşılıklar, sigortacının ileride yerine getireceği yükümlülüklerinin peşin değeri ile sigorta ettiren tarafından ileride ödenecek primlerin bugünkü değeri arasındaki farkın bulunması şeklinde (prospektif yöntem) hesaplanır. Ancak, aktüeryal matematik karşılıkların sigorta ettirenin ödediği primlerin sonuç değeri ile sigortacının üstlendiği rizikonun sonuç değeri arasındaki farkın hesaplanması şeklinde (retrospektif yöntem) veya Müsteşarlıkça kabul edilen genel kabul görmüş aktüeryal yöntemlere göre hesaplanması halinde bulunan aktüeryal matematik karşılıklar toplamı bu toplamdan az olamaz. Aktüeryal matematik karşılığın negatif olarak hesaplandığı durumlarda bu değer sıfır olarak kabul edilir. Birikim priminin de alındığı hayat sigortalarında aktüeryal matematik karşılık, primlerin birikimine kalan kısımlarının toplamından oluşur. Aktüeryal matematik karşılıklar tarifinin teknik özelliklerine göre tahakkuk veya tahsil esasına göre hesaplanabilir.

b) Kâr payı karşılıkları şirketlerin kâr payı vermeyi taahhüt ettikleri sözleşmeler için sigorta ettirenler ile lehdarlara olan yükümlülüklerine istinaden ayrılan karşılıkların yatırıldıkları varlıkların gelirlerinden, onaylı kâr payı teknik esaslarında belirtilen kâr payı dağıtım sistemine göre hesaplanan teknik faiz geliri ile sınırlı olmak kaydıyla garanti edilen kısmın da dahil olduğu miktar ile önceki yıllara ait birikmiş kâr payı karşılıklarından oluşur.

### *Dengeleme karşılığı:*

Takip eden hesap dönemlerinde meydana gelebilecek tazminat oranlarındaki dalgalanmaları dengelemek ve katastrofik riskleri karşılamak üzere ek teminatlarda dahil olmak üzere tüm branşlarda verilen kredi ve deprem teminatları için dengeleme karşılığı ayrılmıştır.

Bu karşılık her bir yıla tekabül eden deprem ve kredi net primlerinin %12'si oranında hesaplanır. Net primin hesaplanmasında, bölüşmesiz reasürans anlaşmaları için ödenen tutarlar devredilen prim olarak telakki edilir. Birden fazla branşı kapsayan bölüşmesiz reasürans anlaşmalarında devredilen prim tutarının deprem ve kredi branşlarına isabet eden kısmı, bu branşların toplam prim tutarı içerisindeki ağırlıkları dikkate alınarak belirlenir.

Karşılık ayrılmasına son beş finansal yılda yazılan net primlerin en yüksek tutarının %150'sine ulaşıncaya kadar devam edilir. Beşinci yılın geçmesini müteakiben prim üretimi rakamına bağlı olarak karşılık rakamının bir önceki yıllık bilançoda yer alan karşılık tutarına göre daha düşük çıkması durumunda aradaki fark özsermaye altında diğer kar yedekleri içerisinde gösterilir. Özsermayeye aktarılan bu tutar yedek olarak tutulabileceği gibi sermaye artırımına temin edilecek belgeler gibi kanıtlara dayanılarak ayrılan vefat teminatının verildiği hayat sigortalarında dengeleme karşılığının hesabı sırasında şirketler kendi istatistik verilerini kullanacaklardır. Gerekli hesaplamayı yapabilecek veri seti bulunmayan şirketler vefat net priminin %11'ini deprem primi kabul edecek ve bu tutarların %12'si oranında karşılık ayıracaklardır. Deprem meydana gelmesi veya kredi branşında ilgili finansal yılda teknik zarar gerçekleşmesi durumunda, kredi ve deprem teminatları için ayrılan karşılıklar tazminat ödemelerinde kullanılabilir. Hasarın meydana gelmesi durumunda, reasüröre isabet eden miktarlar ile sözleşmede belirtilen muafiyet limitinin altında kalan miktarlar dengeleme karşılıklarından indirilemez.

2012/1 nolu Dengeleme Karşılığının Kullanılması ile Bazı Genelgelere İlişkin İlave Açıklamalar Hakkında Genelge'ye göre, deprem tazminatları için ayrılan dengeleme karşılığının, deprem nedeniyle yapılan tazminat ödemelerinde kullanılması mümkündür. Ayrıca, eksper raporu veya afet durumunda resmi kurumlardan temin edilecek belgeler gibi kanıtlara dayanılarak ayrılan muallak tazminat karşılığının da dengeleme karşılığından indirilmesi mümkündür. Ancak, söz konusu indirim cari yıl için ayrılan dengeleme karşılığında yapılamaz. Ayrıca, gerçekleşen deprem hasar tutarlarının, gelir tablosunda ilgili teknik gider hesaplarına kaydedilmesi, dengeleme karşılığında karşılanacak kısmın ise dengeleme karşılığı bilanço hesabına borç, diğer teknik karşılıklarda değişim hesabına alacak kaydedilmesi gerekmektedir. Diğer taraftan, gerçekleşmiş ancak rapor edilmemiş muallak tazminatlar hesaplamasına konu dönemlerdeki deprem hasarlarının dengeleme karşılığında ödenen kısımlarının gerçekleşmiş ancak rapor edilmemiş muallak tazminatlar hesaplamasına dahil edilmemesi mümkündür.

# MetLife Emeklilik ve Hayat A.Ş.

## 1 Ocak – 31 Aralık 2017 Hesap Dönemine Ait Finansal Tablolara İlişkin Açıklayıcı Dipnotlar

(Para birimi aksi belirtilmedikçe Türk Lirası (TL) olarak gösterilmiştir.)

Buna göre Şirket'in hayat sigortaları vefat primi üzerinden ve kaza branşında deprem primi üzerinden 31 Aralık 2017 tarihi itibarıyla 23.568.781 TL (31 Aralık 2016: 16.042.176 TL) dengeleme karşılığı hesaplanmış ve ilişikteki finansal tablolarda "Uzun Vadeli Yükümlülükler" altında "Diğer Teknik Karşılıklar" hesabı içerisinde gösterilmiştir.

### b. Sigorta Gelir ve Giderleri

Prim geliri, yıl içinde tanzim edilen poliçelerin yanı sıra geçmiş yıllarda tanzim edilen birikimli hayat poliçelerinin taksit tutarından, reasürörlere devredilen hisse indirildikten sonra oluşmaktadır. Hayat branşında prim gelirin tahakkuku ilgili primlerin vadelerinde yapılmaktadır.

Alınan ve ödenen komisyonlar; sigorta poliçelerinin üretimi ile ilgili araçlara ödenen komisyon giderleri ile devredilen primler karşılığında reasürörlerden alınan komisyon gelirleri yukarıda 2.1.2 a. Teknik Karşılıklar dipnotunda daha detaylı anlatıldığı üzere; 1 Ocak 2008 tarihinden önce üretilen poliçeler için kazanılmamış primler karşılığı hesaplamasında, 1 Ocak 2008 tarihinden sonra üretilen poliçeler için ise sırasıyla ertelenmiş komisyon giderleri ve ertelenmiş komisyon gelirleri hesaplarında dikkate alınmak suretiyle poliçenin ömrü boyunca faaliyet sonuçlarına yansıtılmaktadır.

Hasarlar ödendikçe gider yazılmaktadır. Dönem sonunda rapor edilip henüz fiilen ödenmemiş hasarlar ile gerçekleşmiş ancak rapor edilmemiş hasarlar için muallak hasarlar karşılığı ayrılmaktadır. Muallak ve ödenen hasarların reasürör payları bu karşılıklar içerisinde netleştirilmektedir. Diğer teknik karşılıklarla ilgili giderler yukarıda 2.1.2 a. Teknik Karşılıklar dipnotunda detaylı olarak anlatılmıştır.

### c. Esas Faaliyetlerden Alacaklar ve Borçlar

Şirket, reasürans ve sigorta şirketlerinden olan alacak ve borç tutarlarını şirket bazında netleştirmek suretiyle finansal tablolarına yansıtılmış bulunmaktadır. Şirket, şüpheli alacaklar için alacağın değerini ve niteliğini göz önünde bulundurarak idari ve kanuni takipteki alacaklar için karşılık ayırmaktadır.

İkrazlar, Şirket'in tasdikli hayat sigortası tarifelerine ilişkin olarak teknik esaslarda belirtilen süre boyunca (Hayat Sigortası Genel Şartlarına göre bu süre asgari 3 yıldır) prim ödemesi yapan hayat sigortalılarıyla ilgili tarifenin işitara tablosundaki tutarların belirli bir oranı dahilinde hayat sigorta poliçesinin iadesi karşılığında verdikleri ödünç para tutarlarını ifade etmektedir.

Emeklilik faaliyetlerinden alacaklar, emeklilik yatırım fonlarına yapılan sermaye avansları, fonlardan fon işletim kesintisi alacakları, emeklilik sistemine giriş aidatları ve saklayıcı şirketten alacaklardan oluşmaktadır. Şirket, fonlardan fon işletim kesintisi alacakları hesabı altında, fonların yönetiminden kaynaklanan ve aynı gün içerisinde tahsil edilemeyen fon işletim gideri kesintisi alacaklarını takip etmektedir. Şirket tarafından kurulan emeklilik yatırım fonlarına tahsis edilen avanslar, emeklilik yatırım fonlarına yapılan sermaye avansları hesabında takip edilmektedir. Katılımcılar adına saklayıcı şirketten fon bazında alacaklar, saklayıcı şirketten alacaklar kalemi altında sınıflandırılmaktadır. Bu tutar aynı zamanda bireysel emeklilik sistemi borçları kalemi altında satış gerçekleşen fonlar için katılımcılara borçlar olarak gösterilmektedir.

Emeklilik faaliyetlerinden borçlar, katılımcılara borçlar hesabı, katılımcılar geçici hesabı ve bireysel emeklilik araçlarına borçlardan oluşmaktadır. Katılımcılara borçlar hesabı, bireysel emeklilik sözleşmesi sahipleri adına yatırıma yönlendirilen katkı payları tutarları ile bu yatırımlardan elde edilen gelirlerin takip edildiği hesap olup, bilanço tarihi itibarıyla bireysel emeklilik sözleşmesi sahiplerine olan borçları ifade etmektedir. Katılımcılar geçici hesabı, katılımcılar adına henüz yatırıma yönlendirilmemiş katkı payları ile katılımcıların sistemden ayrılması veya birikimlerini başka bir şirkete aktarması durumunda, katılımcıya ait fon paylarının satışı sonrası, söz konusu satış işleminden elde edilen bedelden varsa giriş aidatı borçları ve benzeri kesintilerin yapılarak katılımcılara ödenecek veya diğer bir şirkete aktarım yapılacak tutarın izlendiği hesap kalemidir. Bireysel emeklilik araçlarına borçlar hesabı, Şirket'in bireysel emeklilik sözleşmesi üretimine aracılık eden acente ve kuruluşlara sağladıkları hizmet karşılığı oluşan Şirket'in yükümlülüklerini ifade etmektedir.



# MetLife Emeklilik ve Hayat A.Ş.

## 1 Ocak – 31 Aralık 2017 Hesap Dönemine Ait Finansal Tablolara İlişkin Açıklayıcı Dipnotlar

(Para birimi aksi belirtilmedikçe Türk Lirası (TL) olarak gösterilmiştir.)

### 2.1.3 Kullanılan Para Birimi

Şirket'in finansal tabloları faaliyette bulunduğu temel ekonomik çevrede geçerli olan para birimi (fonksiyonel para birimi) TL cinsinden sunulmuştur.

### 2.1.4 Finansal Tabloda Sunulan Tutarların Yuvarlanma Derecesi

Finansal tablolarda tutarlar TL tam sayı olarak gösterilmişlerdir.

### 2.1.5 Finansal Tabloların Düzenlenmesinde Kullanılan Ölçüm Temeli

Bilançoda yer alan parasal olmayan aktif ve pasifler ve sermaye dahil özkaynak kalemleri, 31 Aralık 2004 tarihine kadar olan girişlerin 31 Aralık 2004 tarihine kadar endekslenmesi, bu tarihten sonra oluşan girişlerin ise nominal değerlerden taşınmasıyla hesaplanmıştır. Finansal tablolar, bahsedilen enflasyon düzeltmeleri ve güvenilir ölçümü mümkün olması durumunda gerçeğe uygun değerleri ile ölçülen finansal varlıklar dışında, tarihi maliyet esasına göre hazırlanmıştır.

### 2.1.6 Yeni ve Revize Edilmiş Finansal Raporlama Standartları

i) 1 Ocak 2017 tarihinden itibaren geçerli olan yeni standart, değişiklik ve yorumlar

#### TMS 7 Nakit akış tabloları (Değişiklikler)

Değişiklikler, Şirket'in, finansal tablo kullanıcılarının finansman faaliyetlerinden kaynaklanan yükümlülüklerdeki değişiklikleri değerlendirebilmeleri için gerekli açıklamaları, nakit akışlarından kaynaklanan değişiklikleri ve nakit akışı yaratmayan değişiklikleri içerecek şekilde sunması için TMS 7'ye açıklık getirilmesini amaçlamaktadır. Dipnot açıklamalarındaki iyileştirmeler, şirketlerin finansal borçlarındaki değişiklikler için bilgi sağlamasını gerektirmektedir. Değişiklikler, 1 Ocak 2017 ve sonrasında başlayan yıllık hesap dönemleri için uygulanacaktır. Şirket'in bu değişiklikleri ilk kez uygulamasında, önceki dönemlere ilişkin karşılaştırmalı bilgi sunulmasına gerek yoktur.

Değişiklik, Şirket için geçerli değildir ve Şirket'in finansal durumu veya performansı üzerinde etkisi olmayacaktır.

#### TMS 12 Gelir Vergileri: Gerçekleşmemiş Zararlar için Ertelenmiş Vergi Varlıklarının Muhasebeleştirilmesi (Değişiklikler)

Yapılan değişiklikler gerçeğe uygun değeri ile ölçülen borçlanma araçlarına ilişkin ertelenmiş vergi muhasebeleştirilmesi konusunda açıklık getirmektedir. Değişiklikler; gerçekleşmemiş zararlar için ertelenmiş vergi varlıklarının muhasebeleştirilmesi hükümleri konusunda, uygulamadaki mevcut farklılıkları gidermeyi amaçlamaktadır. Değişiklikler, 1 Ocak 2017 ve sonrasında başlayan yıllık hesap dönemleri için geriye dönük olarak uygulanacaktır. Erken uygulamaya izin verilmektedir. Ancak, değişikliklerin ilk kez uygulandığı dönem, karşılaştırmalı sunulan ilk dönemin açılış özkaynaklarındaki etki, açılış geçmiş yıllar karları/zararları ve diğer özkaynak kalemleri arasında ayrıştırılmadan, açılış geçmiş yıllar karları/zararlarında (ya da uygun olması durumunda bir diğer özkaynak kaleminde) muhasebeleştirilebilecektir. Şirket bu muafiyeti uygulaması durumunda, finansal tablo dipnotlarında açıklama yapacaktır.

Değişiklik, Şirket için geçerli değildir ve Şirket'in finansal durumu veya performansı üzerinde etkisi olmayacaktır.

# MetLife Emeklilik ve Hayat A.Ş.

## 1 Ocak – 31 Aralık 2017 Hesap Dönemine Ait Finansal Tablolara İlişkin Açıklayıcı Dipnotlar

(Para birimi aksi belirtilmedikçe Türk Lirası (TL) olarak gösterilmiştir.)

### TFRS Yıllık İyileştirmeler – 2014-2016 Dönemi

TFRS 12 “Diğer İşletmelerdeki Paylara İlişkin Açıklamalar”: Bu değişiklik, işletmenin, TFRS 5 Satış Amaçlı Elde Tutulan Duran Varlıklar ve Durdurulan Faaliyetler uyarınca satış amaçlı olarak sınıflandırılan ya da elden çıkarılacak varlık grubuna dahil olup satış amaçlı olarak sınıflandırılan bağlı ortaklık, iştirak veya iş ortaklıklarındaki payları için özet finansal bilgileri açıklaması gerekmediğine açıklık getirmektedir.

Değişiklik, Şirket için geçerli değildir ve Şirket’in finansal durumu veya performansı üzerinde etkisi olmayacaktır.

### ii) Yayınlanan ama yürürlüğe girmemiş ve erken uygulamaya konulmayan standartlar

Finansal tabloların onaylanma tarihi itibarıyla yayımlanmış fakat cari raporlama dönemi için henüz yürürlüğe girmemiş ve Şirket tarafından erken uygulanmaya başlanmamış yeni standartlar, yorumlar ve değişiklikler aşağıdaki gibidir. Şirket aksi belirtilmedikçe yeni standart ve yorumların yürürlüğe girmesinden sonra konsolide olmayan finansal tablolarını ve dipnotlarını etkileyecek gerekli değişiklikleri yapacaktır.

### TFRS 15 - Müşterilerle Yapılan Sözleşmelerden Doğan Hasılat

Yayımlanan bu standart, UMSK’nın Nisan 2016’da UFRS 15’e açıklık getirmek için yaptığı değişiklikleri de içermektedir. Standarttaki yeni beş aşamalı model, hasılatın muhasebeleştirme ve ölçüm ile ilgili gereklilikleri açıklamaktadır. Standart, müşterilerle yapılan sözleşmelerden doğan hasılatı uygulanacak olup bir işletmenin olağan faaliyetleri ile ilgili olmayan bazı finansal olmayan varlıkların (örneğin maddi duran varlık çıkışları) satışının muhasebeleştirilip ölçülmesi için model oluşturmaktadır. TFRS 15’in uygulama tarihi 1 Ocak 2018 ve sonrasında başlayan yıllık hesap dönemleridir. Erken uygulamaya izin verilmektedir. TFRS 15’e geçiş için iki alternatif uygulama sunulmuştur; tam geriye dönük uygulama veya modifiye edilmiş geriye dönük uygulama. Modifiye edilmiş geriye dönük uygulama tercih edildiğinde önceki dönemler yeniden düzenlenmeyecek ancak mali tablo dipnotlarında karşılaştırmalı rakamsal bilgi verilecektir.

Söz konusu standardın etkileyebileceği alanlar giriş aidatı gelirleri, yönetim gider kesintisi ve ilgili gider kalemlerinin muhasebeleştirilmesi olup, finansal durum ve performansa etkileri değerlendirilmektedir.

### TFRS 9 Finansal Araçlar

TFRS 9 ‘Finansal Araçlar’ standardı (2017 versiyonu) 1 Ocak 2018 tarihinde ve sonrasında başlayan hesap dönemleri için uygulanmak üzere 19 Ocak 2017 tarihli ve 29953 sayılı Resmî Gazetede yayımlanmıştır. Standardın genel amacı, finansal tablo kullanıcılarına Şirket’in gelecekteki nakit akışlarının tutarını, zamanlamasını ve belirsizliğini değerlendirmeleri için ihtiyaca uygun ve faydalı bilgiyi sunacak şekilde finansal varlıklara ve finansal yükümlülüklerle ilişkin finansal raporlama ilkelerini belirlemektir.

### Finansal Varlıkların Sınıflandırılması

TFRS 9 kapsamında finansal varlıkların sınıflandırılması, yönetildikleri iş modeli ve sözleşmeye bağlı nakit akış özelliklerine esas alınarak sonraki kayda alındıktan sonraki muhasebeleştirmede itfa edilmiş maliyet üzerinden, gerçeğe uygun değer değişimi diğer kapsamlı gelire yansıtılarak veya gerçeğe uygun değer değişimi kar veya zarar yansıtılarak ölçülen olarak sınıflandırılır.

# MetLife Emeklilik ve Hayat A.Ş.

## 1 Ocak – 31 Aralık 2017 Hesap Dönemine Ait Finansal Tablolara İlişkin Açıklayıcı Dipnotlar

(Para birimi aksi belirtilmedikçe Türk Lirası (TL) olarak gösterilmiştir.)

### Değer Düşüklüğü

TFRS 9 kapsamında itfa edilmiş maliyetinden ve gerçeğe uygun değeri özkaynaklarda muhasebeleşen finansal varlıklar ile kredi taahhüdüne ve finansal teminat sözleşmesine ilişkin beklenen kredi zararları için zarar karşılığı ayrılmaktadır. Şirket, her raporlama tarihinde finansal araçtaki kredi riskinde ilk defa finansal tablolara alınmasından bu yana önemli bir artış olup olmadığını değerlendirir. Şirket, bir finansal araçtaki kredi riskinde ilk defa finansal tablolara alınmasından bu yana önemli artış olması durumunda her raporlama tarihinde, Şirket söz konusu finansal araca ilişkin zarar karşılığını ömür boyu beklenen kredi zararlarına eşit bir tutardan ölçer. Şirket, bir finansal araçtaki kredi riskinin, ilk defa finansal tablolara alınmasından bu yana önemli ölçüde artmış meydana gelmemesi durumunda söz konusu finansal varlığı birinci aşama olarak sınıflandıracak ve söz konusu finansal varlığa her raporlama tarihinde, finansal araca ilişkin zarar karşılığını 12 aylık beklenen kredi zararlarına eşit bir tutardan ölçer. Değer düşüklüğünün amacı, ilk defa finansal tablolara alınmasından bu yana kredi riskinde önemli artışlar olan tüm finansal araçlar için bireysel ya da toplu olarak makul ve ileriye dönük olanlar da dahil desteklenebilir tüm bilgiler dikkate alınarak ömür boyu beklenen zararlarının finansal tablolara alınmasıdır.

Şirket, değer düşüklüğü hesaplamaları haricinde bilanço ve öz kaynaklarına önemli bir etki beklememektedir. Karşılığın etkilerine ilişkin detaylı bir değerlendirme gelecek dönemlerde gerçekleştirilecektir. Şirket, UFRS 17'nin geçerli olacağı tarihe kadar TFRS 4'te yer alan TFRS 9 için geçici muafiyet maddelerinden yararlanacaktır.

### TFRS 4 Sigorta Sözleşmeleri (Değişiklikler);

TFRS 4'te yapılan değişiklik iki farklı yaklaşım sunmaktadır: 'örtülü yaklaşım' ve 'erteleyici yaklaşım'. Yeni değiştirilmiş standart:

a. Sigorta sözleşmeleri tanzim eden tüm şirketlere yeni sigorta sözleşmeleri standardı yayımlanmadan önce TFRS 9 Finansal Araçlar standardının uygulanmasından oluşabilecek dalgalanmayı kar veya zarardan ziyade diğer kapsamlı gelirlerde muhasebeleştirme hakkı sağlayacaktır, ve

b. Faaliyetleri ağırlıklı olarak sigorta ile bağlantılı olan şirketlere TFRS 9 Finansal Araçlar standardını isteğe bağlı olarak 2021 yılına kadar geçici uygulama muafiyeti getirecektir. TFRS 9 Finansal Araçlar standardını uygulamayı erteleyen işletmeler halihazırda var olan TMS 39 'Finansal Araçlar' standardını uygulamaya devam edeceklerdir.

Değişiklikler, 1 Ocak 2018 ve sonrasında başlayan yıllık hesap dönemleri için uygulanacaktır. Erken uygulamaya izin verilmektedir.

### TFRS Yorum 22 Yabancı Para Cinsinden Yapılan İşlemler ve Avans Bedelleri

Bu yorum, ilgili varlığın, gider veya gelirin ilk muhasebeleştirilmesinde kullanılacak döviz kurunun belirlenmesi amacı ile işlem tarihini, işletmenin avans alımı veya ödemesinden kaynaklanan parasal olmayan varlık veya parasal olmayan yükümlüklerini ilk muhasebeleştirdiği tarih olarak belirtmektedir. İşletmenin bu yorumu gelir vergilerine, veya düzenlediği sigorta poliçelerine (reasürans poliçeleri dahil) veya sahip olduğu reasürans poliçelerine uygulamasına gerek yoktur.

Yorum, 1 Ocak 2018 ve sonrasında başlayan yıllık hesap dönemleri için uygulanacaktır. Erken uygulamaya izin verilmektedir.

Söz konusu değişikliklerin Şirket'in finansal durumu ve performansı üzerine önemli bir etkisi beklenmemektedir.

# MetLife Emeklilik ve Hayat A.Ş.

## 1 Ocak – 31 Aralık 2017 Hesap Dönemine Ait Finansal Tablolara İlişkin Açıklayıcı Dipnotlar

(Para birimi aksi belirtilmedikçe Türk Lirası (TL) olarak gösterilmiştir.)

### TFRS 2 Hisse Bazlı Ödeme İşlemlerinin Sınıflandırma ve Ölçümü (Değişiklikler)

Değişiklikler, belirli hisse bazlı ödeme işlemlerinin nasıl muhasebeleştirilmesi gerektiği ile ilgili TFRS 2'ye açıklık getirilmesini amaçlamaktadır. Değişiklikler aşağıdaki konuların muhasebeleştirilmesini kapsamaktadır;

- nakit olarak ödenen hisse bazlı ödemelerin ölçümünde hakediş koşullarının etkileri,
- stopaj vergi yükümlülükleri açısından net mahsup özelliği bulunan hisse bazlı ödeme işlemleri,
- işlemin niteliğini nakit olarak ödenen hisse bazlı işlemde özkaynağa dayalı hisse bazlı işleme dönüştüren hüküm ve koşullardaki değişiklikler.

Değişiklikler, 1 Ocak 2018 ve sonrasında başlayan yıllık hesap dönemleri için uygulanacaktır. Erken uygulamaya izin verilmektedir.

Değişiklik Şirket için geçerli değildir ve Şirket'in finansal durumu veya performansı üzerinde etkisi olmayacaktır.

### TMS 28 "İştiraklerdeki ve İş Ortaklıklarındaki Yatırımlar"da yapılan değişiklikler (Değişiklikler)

Söz konusu değişiklikler, iştirak veya iş ortaklığındaki net yatırımın bir parçasını oluşturan iştirak veya iş ortaklığındaki uzun vadeli yatırımlar için TFRS 9 Finanslar Araçları uygulayan işletmeler için açıklık getirmektedir.

TFRS 9 Finansal Araçlar, TMS 28 İştiraklerdeki ve İş Ortaklıklarındaki Yatırımlar uyarınca muhasebeleştirilen iştiraklerdeki ve iş ortaklıklarındaki yatırımları kapsamamaktadır. Söz konusu değişikliklerle KGK, TFRS 9'un sadece şirketin özkaynak yöntemi kullanarak muhasebeleştirdiği yatırımları kapsam dışında bıraktığına açıklık getirmektedir. İşletme, TFRS 9'u, özkaynak yöntemine göre muhasebeleştirmede ve özü itibarı ile ilgili iştirak ve iş ortaklıklarındaki net yatırımın bir parçasını oluşturan uzun vadeli yatırımlar dahil olmak üzere iştirak ve iş ortaklıklarındaki diğer yatırımlara uygulayacaktır.

Değişiklik Şirket için geçerli değildir ve Şirket'in finansal durumu veya performansı üzerinde etkisi olmayacaktır.

### TMS 40 Yatırım Amaçlı Gayrimenkuller: Yatırım Amaçlı Gayrimenkullerin Transferleri (Değişiklikler)

Yapılan değişiklikler, kullanım amacı değişikliğinin, gayrimenkulün 'yatırım amaçlı gayrimenkul' tanımına uymasına ya da uygunluğunun sona ermesine ve kullanım amacı değişikliğine ilişkin kanıtların mevcut olmasına bağlı olduğunu belirtmektedir.

Değişiklikler, 1 Ocak 2018 ve sonrasında başlayan yıllık hesap dönemleri için uygulanacaktır. Erken uygulamaya izin verilmektedir.

Değişiklik Şirket için geçerli değildir ve Şirket'in finansal durumu veya performansı üzerinde etkisi olmayacaktır.

### TFRS 10 ve TMS 28: Yatırımcı İşletmenin İştirak veya İş Ortaklığına Yaptığı Varlık Satışları veya Katkıları – Değişiklik

KGK, özkaynak yöntemi ile ilgili devam eden araştırma projesi çıktılarına bağlı olarak değiştirilmek üzere, Aralık 2017'de TFRS 10 ve TMS 28'de yapılan söz konusu değişikliklerin geçerlilik tarihini süresiz olarak ertelemiştir. Ancak, erken uygulamaya halen izin vermektedir.

# MetLife Emeklilik ve Hayat A.Ş.

## 1 Ocak – 31 Aralık 2017 Hesap Dönemine Ait Finansal Tablolara İlişkin Açıklayıcı Dipnotlar

(Para birimi aksi belirtilmedikçe Türk Lirası (TL) olarak gösterilmiştir.)

iii) Uluslararası Muhasebe Standartları Kurumu (“UMSK”) tarafından yayınlanmış fakat KGK tarafından yayınlanmamış yeni ve düzeltilmiş standartlar ve yorumlar

Aşağıda listelenen yeni standartlar, yorumlar ve mevcut Uluslararası Finansal Raporlama Standartları (“UFRS”) ve Uluslararası Muhasebe Standartlarındaki (“UMS”) değişiklikler UMSK tarafından yayınlanmış fakat cari raporlama dönemi için henüz yürürlüğe girmemiştir. Fakat bu yeni standartlar, yorumlar ve değişiklikler henüz KGK tarafından TFRS’ye uyarlanmamıştır/yayınlanmamıştır ve bu sebeple TFRS’nin bir parçasını oluşturmazlar. Şirket finansal tablolarında ve dipnotlarda gerekli değişiklikleri bu standart ve yorumlar TFRS’de yürürlüğe girdikten sonra yapacaktır.

**Yıllık İyileştirmeler - 2010–2012 Dönemi TFRS 13 Gerçeğe Uygun Değer Ölçümü**

Karar Gereçkeleri’nde açıklandığı üzere, üzerlerinde faiz oranı belirtilmeyen kısa vadeli ticari alacak ve borçlar, iskonto etkisinin önemsiz olduğu durumlarda, fatura tutarından gösterilebilecektir. Değişiklikler derhal uygulanacaktır.

**Yıllık İyileştirmeler - 2011–2013 Dönemi**

**UFRS 16 Kiralama İşlemleri**

UMSK Ocak 2016’da UFRS 16 “Kiralama İşlemleri” standardını yayınlanmıştır. Yeni standart, faaliyet kiralaması ve finansal kiralama ayrımını ortadan kaldırarak kiracı durumundaki şirketler için birçok kiralamanın tek bir model altında bilançoya alınmasını gerektirmektedir. Kiralayan durumundaki şirketler için muhasebeleştirme büyük ölçüde değişmemiş olup faaliyet kiralaması ile finansal kiralama arasındaki fark devam etmektedir. UFRS 16, UMS 17 ve UMS 17 ile ilgili Yorumların yerine geçecek olup 1 Ocak 2019 ve sonrasında başlayan yıllık hesap dönemleri için geçerlidir. UFRS 15 “Müşterilerle Yapılan Sözleşmelerden Doğan Hasılat” standardı da uygulandığı sürece UFRS 16 için erken uygulamaya izin verilmektedir.

Şirket, standardın finansal durumu ve performansı üzerine etkilerini değerlendirmektedir.

**UFRYK 23 Gelir Vergisi Muameleleri Konusundaki Belirsizlikler**

Yorum, gelir vergisi muameleleri konusunda belirsizlikler olması durumunda, “UMS 12 Gelir Vergileri”nde yer alan muhasebeleştirme ve ölçüm gereksinimlerinin nasıl uygulanacağına açıklık getirmektedir.

Gelir vergisi muameleleri konusunda belirsizlik olması durumunda, yorum:

- işletmenin belirsiz vergi muamelelerini ayrı olarak değerlendirip değerlendirmedeğini;
- işletmenin vergi muamelelerinin vergi otoriteleri tarafından incelenmesi konusunda yapmış olduğu varsayımları;
- işletmenin vergilendirilebilir karını (vergi zararını), vergi matrahını, kullanılmamış vergi zararlarını, kullanılmamış vergi indirimlerini ve vergi oranlarını nasıl belirlediğini; ve
- işletmenin bilgi ve koşullardaki değişiklikleri nasıl değerlendirdiğini ele almaktadır.

# MetLife Emeklilik ve Hayat A.Ş.

## 1 Ocak – 31 Aralık 2017 Hesap Dönemine Ait Finansal Tablolara İlişkin Açıklayıcı Dipnotlar

(Para birimi aksi belirtilmedikçe Türk Lirası (TL) olarak gösterilmiştir.)

Yorum, 1 Ocak 2019 ve sonrasında başlayan yıllık hesap dönemleri için uygulanacaktır. Erken uygulamaya izin verilmektedir. İşletme bu yorumu erken uygulaması durumunda, erken uyguladığına dair açıklama yapacaktır. İşletme, ilk uygulamada, bu yorumu UMS 8'e uygun olarak geriye dönük, ya da ilk uygulama tarihinde birikmiş etkiyi geçmiş yıl kar zararının (veya uygunsa, özkaynak kaleminin diğer bir unsurunun) açılış bakiyesine bir düzeltme olarak kaydetmek suretiyle geriye dönük olarak uygulayabilir.

Söz konusu değişikliklerin Şirket'in finansal durumu ve performansı üzerindeki etkileri değerlendirilmektedir.

### UFRS 17 – Yeni Sigorta Sözleşmeleri Standardı

UMSK, sigorta sözleşmeleri için muhasebeleştirme ve ölçüm, sunum ve açıklamayı kapsayan kapsamlı yeni bir muhasebe standardı olan UFRS 17'yi yayımlamıştır. UFRS 17 hem sigorta sözleşmelerinden doğan yükümlülüklerin güncel bilanço değerleri ile ölçümünü hem de karın hizmetlerin sağlandığı dönem boyunca muhasebeleştirmesini sağlayan bir model getirmektedir. Gelecekteki nakit akış tahminlerinde ve risk düzeltmesinde meydana gelen bazı değişiklikler de hizmetlerin sağlandığı dönem boyunca muhasebeleştirilmektedir. İşletmeler, iskonto oranlarındaki değişikliklerin etkilerini kar veya zarar ya da diğer kapsamlı gelirden muhasebeleştirmeyi tercih edebilirler. Standart, katılım özelliklerine sahip sigortasözleşmelerinin ölçüm ve sunumu için özel yönlendirme içermektedir. UFRS 17, 1 Ocak 2021 ve sonrasında başlayan yıllık hesap dönemleri için uygulanacaktır. Erken uygulamaya izin verilmektedir.

Söz konusu standardın Şirket'in finansal durumu ve performansı üzerindeki etkileri değerlendirilmektedir.

### Negatif Tazminli Erken Ödeme Özellikleri (UFRS 9 Değişiklik)

Ekim 2017'de, UMSK, bazı erken ödenebilir finansal varlıkların işletme tarafından itfa edilmiş maliyetinden ölçülebilmeleri için UFRS 9 Finansal Araçlar'da ufak değişiklikler yayımlamıştır. UFRS 9'u uygulayan işletme, erken ödenebilir finansal varlığı, gerçeğe uygun değer değişimi kar veya zarar yansıtılan varlık olarak ölçmektedir. Değişikliklerin uygulanması ile, belirli koşulların sağlanması durumunda, işletmeler negatif tazminli erken ödenebilir finansal varlıkları itfa edilmiş maliyetinden ölçebileceklerdir.

Değişiklik, 1 Ocak 2019 ve sonrasında başlayan yıllık hesap dönemleri için uygulanacaktır. Erken uygulamaya izin verilmektedir.

Şirket, değişikliğin finansal durumu ve performansı üzerine etkilerini değerlendirmektedir.

### Yıllık İyileştirmeler - 2015–2017 Dönemi

UMSK Aralık 2017'de, "IFRS Yıllık İyileştirmeler, 2015-2017 Dönemi"ni yayımlamıştır.

- UFRS 3 İşletme Birleşmeleri ve UFRS 11 Müşterek Anlaşmalar - UFRS 3'teki değişiklikler bir şirketin müşterek faaliyet olarak muhasebeleştirdiği işletmenin kontrolünü elde etmesi sonucu, ilgili işletmede kontrol öncesi sahip olduğu paylarını yeniden ölçmesi gerektiğine açıklık getirmektedir. UFRS 11'deki değişiklikler bir şirketin müşterek faaliyet olarak muhasebeleştirdiği işletmenin kontrolünü elde etmesi sonucu, ilgili işletmede kontrol öncesi sahip olduğu paylarını yeniden ölçmesine gerek olmadığına açıklık getirmektedir.

- UMS 12 Gelir Vergileri - Değişiklikler, temettülere (kar dağıtım) ilişkin tüm gelir vergisi etkilerinin, vergilerin nasıl doğduğuna bakılmaksızın kar veya zararda muhasebeleştirilmesi gerektiği konusuna açıklık getirmektedir.

- UMS 23 Borçlanma Maliyetleri - Değişiklikler, ilgili varlık amaçlanan kullanıma veya satışa hazır duruma geldikten sonra ödenmemiş özel borçlanmaların bulunması durumunda, ilgili borcun şirketin genellikle genel borçlanmalarındaki aktifleştirme oranını belirlerken borçlandığı fonların bir parçası durumuna geldiğine açıklık getirmektedir.

Şirket, değişikliklerin finansal durumu ve performansı üzerindeki etkilerini değerlendirmektedir.

# MetLife Emeklilik ve Hayat A.Ş.

## 1 Ocak – 31 Aralık 2017 Hesap Dönemine Ait Finansal Tablolara İlişkin Açıklayıcı Dipnotlar

(Para birimi aksi belirtilmedikçe Türk Lirası (TL) olarak gösterilmiştir.)

### 2.2 Konsolidasyon

Şirket'in konsolide etmesi gereken bağlı ortaklık veya iştiraki bulunmamaktadır.

### 2.3 Bölüm Raporlaması

Şirket, ferdi veya grup hayat sigortaları, bunlara bağlı kaza sigortaları ve bireysel emeklilik alanlarında faaliyette bulunmaktadır. Şirket, söz konusu ürünlerin nitelik bakımından farklılaşması nedeniyle bölüm raporlaması yapmaktadır (5 no'lu dipnot).

### 2.4 Yabancı Para Çevrimi

Şirket'in finansal tablolarının hazırlanması sırasında, yabancı para cinsinden (TL dışındaki para birimleri) gerçekleşen işlemler, işlem tarihindeki kurlar esas alınmak suretiyle kaydedilmektedir. Bilançoda yer alan dövizle endeksli ve döviz parasal varlıklar ve yükümlülükler bilanço tarihinde geçerli olan kurlar kullanılarak Türk Lirası'na çevrilmiştir.

Gerçeğe uygun değeri ile izlenmekte olan parasal olmayan kalemlerden yabancı para cinsinden kaydedilmiş olanlar, gerçeğe uygun değer belirlendiği tarihteki kurlar esas alınmak suretiyle TL'ye çevrilmiştir.

### 2.5 Maddi Duran Varlıklar

Maddi duran varlıklar, elde etme maliyetinden birikmiş amortisman ve birikmiş değer düşüklükleri düşüldükten sonraki tutar üzerinden gösterilirler.

Kiralama veya idari amaçlı ya da halihazırda belirlenmemiş olan diğer amaçlar doğrultusunda inşa edilme aşamasındaki varlıklar, maliyet değerlerinden varsa değer düşüklüğü kaybı düşülerek gösterilirler. Maliyete yasal harçlar da dahil edilir.

Yapılmakta olan yatırımlar dışında, maddi duran varlıkların maliyet tutarları, beklenen faydalı ömürlerine göre doğrusal amortisman yöntemi kullanılarak amortisman tabi tutulur. Beklenen faydalı ömür, kalıntı değer ve amortisman yöntemi, tahminlerde ortaya çıkan değişikliklerin olası etkileri için her yıl gözden geçirilir ve tahminlerde bir değişiklik varsa ileriye dönük olarak muhasebeleştirilir.

Finansal kiralama ile alınan varlıklar, beklenen faydalı ömrü ile söz konusu kiralama süresinden kısa olanı ile ve sahip olunan maddi duran varlıklarla aynı şekilde amortisman tabi tutulur.

Maddi duran varlıkların elden çıkarılması ya da bir maddi duran varlığın hizmetten alınması sonucu oluşan kazanç veya kayıp satış hasılatı ile varlığın defter değeri arasındaki fark olarak belirlenir ve gelir tablosuna dahil edilir.

Maddi duran varlıklar, varlığın cinsine göre, aşağıda belirtilen sürelerde amortisman tabi tutulmaktadır.

#### Ekonomik Ömrü

Demirbaşlar	3-50 yıl
Özel Maliyetler	5 yıl

Maddi duran varlıklarda değer düşüklüğü olduğuna işaret eden koşulların mevcut olması halinde, olası bir değer düşüklüğünün tespiti amacıyla inceleme yapılır ve bu inceleme sonunda maddi varlığın kayıtlı değeri, geri kazanılabilir değerinden fazla ise, karşılık ayrılmak suretiyle kayıtlı değeri geri kazanılabilir değerine indirilir. Maddi varlıkların elden çıkartılması dolayısıyla oluşan kar ve zararlar diğer faaliyet gelirleri ve giderleri hesaplarına dahil edilirler.

# MetLife Emeklilik ve Hayat A.Ş.

## 1 Ocak – 31 Aralık 2017 Hesap Dönemine Ait Finansal Tablolara İlişkin Açıklayıcı Dipnotlar

(Para birimi aksi belirtilmedikçe Türk Lirası (TL) olarak gösterilmiştir.)

### 2.6 Yatırım Amaçlı Gayrimenkuller

Şirket'in yatırım amaçlı gayrimenkulü bulunmamaktadır.

### 2.7 Maddi Olmayan Duran Varlıklar

Satın alınan maddi olmayan duran varlık ilk muhasebeleştirilmesi sırasında elde etme maliyeti ile ölçülür. Satın alınan maddi olmayan duran varlıklar, maliyet değerlerinden birikmiş itfa payları ve birikmiş değer düşüklükleri düşüldükten sonraki tutarıyla gösterilirler. Bu varlıklar beklenen faydalı ömürlerine göre doğrusal amortisman yöntemi kullanılarak itfa edilir.

Beklenen faydalı ömür ve amortisman yöntemi, tahminlerde ortaya çıkan değişikliklerin olası etkilerini tespit etmek amacıyla her yıl gözden geçirilir ve tahminlerdeki değişiklikler ileriye dönük olarak muhasebeleştirilir.

Satın alınan bilgisayar yazılımları, satın alımı sırasında ve satın almadan kullanıma hazır olana kadar geçen sürede oluşan maliyetler üzerinden aktifleştirilir. Söz konusu maliyetler, faydalı ömürlerine göre (3 yıl) itfa edilir.

#### *Sözleşmeye bağlı müşteri ilişkileri*

Bir işletme birleşmesiyle elde edilen sözleşmeye bağlı müşteri ilişkileri, satın alım tarihindeki gerçeğe uygun değeriyle muhasebeleştirilir. Sözleşmeye bağlı müşteri ilişkilerinin belirli bir ekonomik ömrü vardır ve maliyet bedelinden birikmiş itfa payının düşülmesi ile muhasebeleştirilir. İtfa payı, müşteri ilişkilerinin tahmini ömrü üzerinden doğrusal amortisman yöntemi kullanılarak hesaplanmaktadır. Söz konusu sözleşmeye bağlı müşteri ilişkileri finansal tablolarda diğer maddi olmayan duran varlıklar içerisinde gösterilmektedir.

#### *İşletme birleşmesi yoluyla elde edilen maddi olmayan duran varlıklar*

İşletme birleşmesi yoluyla elde edilen maddi olmayan duran varlıklar, maddi olmayan duran varlık tanımını karşılama ve gerçeğe uygun değerleri güvenilir bir şekilde ölçülebilmesi durumunda şerefiye tutarından ayrı olarak tanımlanır ve muhasebeleştirilir. Bu tür maddi olmayan duran varlıkların maliyeti, satın alma tarihindeki gerçeğe uygun değeridir.

İşletme birleşmesi yoluyla elde edilen maddi olmayan duran varlıklar başlangıç muhasebeleştirilmesi sonrasında ayrı olarak satın alınan maddi olmayan duran varlıklar gibi maliyet değerlerinden birikmiş itfa payları ve birikmiş değer düşüklükleri düşüldükten sonraki tutar üzerinden gösterilirler. Ekonomik ömrü 35 yıldır.

### 2.8 Finansal Varlıklar

Finansal varlıklar, "satılmaya hazır finansal varlıklar" ve "kredi ve alacaklar" olarak sınıflandırılır.

#### *Etkin faiz yöntemi*

Etkin faiz yöntemi, finansal varlığın itfa edilmiş maliyet ile değerlendirilmesi ve ilgili faiz gelirinin ilişkili olduğu döneme dağıtılması yöntemidir. Etkin faiz oranı; finansal aracın beklenen ömrü boyunca veya uygun olması durumunda daha kısa bir zaman dilimi süresince tahsil edilecek tahmini nakit toplamının, ilgili finansal varlığın tam olarak net bugünkü değerine indirgeyen orandır.



# MetLife Emeklilik ve Hayat A.Ş.

## 1 Ocak – 31 Aralık 2017 Hesap Dönemine Ait Finansal Tablolara İlişkin Açıklayıcı Dipnotlar

(Para birimi aksi belirtilmedikçe Türk Lirası (TL) olarak gösterilmiştir.)

### *Satılmaya hazır finansal varlıklar*

Şirket tarafından elde tutulan ve aktif bir piyasada işlem gören borsaya kote özkaynak araçları ile bazı borçlanma senetleri satılmaya hazır finansal varlıklar olarak sınıflandırılır ve gerçeğe uygun değerleriyle gösterilir. Şirket'in aktif bir piyasada işlem görmeyen ve borsaya kote olmayan fakat satılmaya hazır finansal varlık olarak sınıflanan özkaynak araçları bulunmakta ve gerçeğe uygun değerleri güvenilir olarak ölçülemediği için maliyet değerleriyle gösterilmektedir. Gelir tablosuna kaydedilen değer düşüklükleri, etkin faiz yöntemi kullanılarak hesaplanan faiz ve parasal varlıklarla ilgili kur farkı kar/zarar tutarı haricindeki, gerçeğe uygun değerdeki değişikliklerden kaynaklanan kazanç ve zararlar diğer kapsamlı gelir içinde muhasebeleştirilir ve finansal varlıklar değer artış fonunda biriktirilir. Yatırımın elden çıkarılması ya da değer düşüklüğüne uğraması durumunda, finansal varlıklar değer artış fonunda biriken toplam kar/zarar, gelir tablosuna sınıflandırılmaktadır.

### *Riski hayat poliçesi sahipleri ne ait finansal varlıklar*

Satılmaya hazır olarak sınıflandırılan özkaynak araçları haricinde, değer düşüklüğü zararı sonraki dönemde azalır ve azalış değer düşüklüğü zararının muhasebeleştirilmesi sonrasında meydana gelen bir olayla ilişkilendirilebiliyorsa, önceden muhasebeleştirilen değer düşüklüğü zararı gelir tablosunda iptal edilebilir.

Bu varlıklar satılmaya hazır finansal varlıklar olarak sınıflandırılmaktadır. Satılmaya hazır finansal varlıklar sınıfında yer alan varlıklar gerçeğe uygun değerle değerlendirilmekte; iskonto edilmiş değerden kaynaklanan değerlendirme farkı gelir tablosunda, gerçeğe uygun değer ile iskonto edilmiş değer arasındaki farkın Şirket'e ait olan kısmı özsermaye altında, sigortalılara ait olan kısmı ise Sigortacılık Teknik Karşılıkları – Matematik Karşılıklar hesabında muhasebeleştirilmektedir. Gerçeğe uygun değeri bulunmayan varlıklar, etkin faiz oranı kullanılarak iskonto edilmiş değerleriyle izlenmektedir.

### *Krediler ve alacaklar*

Sabit ve belirlenebilir ödemeleri olan, piyasada işlem görmeyen ticari ve diğer alacaklar ve krediler bu kategoride sınıflandırılır. Krediler ve alacaklar etkin faiz yöntemi kullanılarak iskonto edilmiş maliyeti üzerinden değer düşüklüğü düşülerek gösterilir.

## **2.9 Varlıklarda Değer Düşüklüğü**

### *Finansal varlıklarda değer düşüklüğü*

Gerçeğe uygun değer farkı kâr veya zarara yansıtılan finansal varlıklar dışındaki finansal varlık veya finansal varlık grupları, her bilanço tarihinde değer düşüklüğüne uğradıklarına ilişkin göstergelerin bulunup bulunmadığına dair değerlendirmeye tabi tutulur. Finansal varlığın ilk muhasebeleştirilmesinden sonra bir veya birden fazla olayın meydana gelmesi ve söz konusu olayın ilgili finansal varlık veya varlık grubunun güvenilir bir biçimde tahmin edilebilen gelecekteki nakit akımları üzerindeki olumsuz etkisi sonucunda ilgili finansal varlığın değer düşüklüğüne uğradığına ilişkin tarafsız bir göstergenin bulunması durumunda değer düşüklüğü zararı oluşur.

Değer düşüklüğü karşılığındaki değişimler gelir tablosunda muhasebeleştirilir.

Satılmaya hazır özkaynak araçları haricinde, değer düşüklüğü zararı sonraki dönemde azalır ve azalış değer düşüklüğü zararının muhasebeleştirilmesi sonrasında meydana gelen bir olayla ilişkilendirilebiliyorsa, önceden muhasebeleştirilen değer düşüklüğü zararı, değer düşüklüğünün iptal edileceği tarihte yatırımın değer düşüklüğü hiçbir zaman muhasebeleştirilmemiş olması durumunda ulaşacağı itfa edilmiş maliyet tutarını aşmayacak şekilde gelir tablosunda iptal edilir.

Satılmaya hazır özkaynak araçlarının gerçeğe uygun değerinde değer düşüklüğü sonrasında meydana gelen artış, doğrudan özkaynaklarda muhasebeleştirilir.

# MetLife Emeklilik ve Hayat A.Ş.

## 1 Ocak – 31 Aralık 2017 Hesap Dönemine Ait Finansal Tablolara İlişkin Açıklayıcı Dipnotlar

(Para birimi aksi belirtilmedikçe Türk Lirası (TL) olarak gösterilmiştir.)

### *Finansal olmayan varlıklarda değer düşüklüğü*

İtfaya tabi olan varlıklar için defter değerinin geri kazanılmasının mümkün olmadığı durum ya da olayların ortaya çıkması halinde değer düşüklüğü testi uygulanır. Varlığın defter değerinin geri kazanılabilir tutarını aşması durumunda değer düşüklüğü karşılığı kaydedilir. Geri kazanılabilir tutar, satış maliyetleri düşüldükten sonra elde edilen gerçeğe uygun değer veya kullanımdaki değerinden büyük olanıdır.

Değer düşüklüğünün değerlendirilmesi için varlıklar ayrı tanımlanabilir nakit akımlarının olduğu en düşük seviyede gruplanır (nakit üreten birimler). Değer düşüklüğüne tabi olan finansal olmayan varlıklar her raporlama tarihinde değer düşüklüğünün olası iptali için gözden geçirilir.

### **2.10 Türev Finansal Araçlar**

31 Aralık 2017 tarihi itibarıyla Şirket'in türev finansal aracı bulunmamaktadır (31 Aralık 2016: Bulunmamaktadır).

### **2.11 Finansal Varlıkların Netleştirilmesi (Mahsup Edilmesi)**

Finansal varlık ve yükümlülükler, gerekli kanuni hak olması, söz konusu varlık ve yükümlülükleri net olarak değerlendirmeye niyet olması veya varlıkların elde edilmesi ile yükümlülüklerin yerine getirilmesinin eş zamanlı olduğu durumlarda net olarak gösterilirler.

### **2.12 Nakit ve Nakit Benzerleri**

Nakit ve nakit benzeri kalemleri, banka mevduatları ile banka garantili ve üç aydan kısa vadeli kredi kartı alacaklarından oluşmaktadır (14 no'lu dipnot).

### **2.13 Sermaye**

31 Aralık 2017 tarihi itibarıyla, Şirket'in ödenmiş sermayesi 451.006.589 TL'dir (31 Aralık 2016: 451.006.589 TL).

### **2.14 Sigorta ve Yatırım Sözleşmeleri – Sınıflandırma**

#### *Sigorta Sözleşmeleri*

Gelecekte gerçekleşmesi kesin olmayan bir olayın (sigorta konusu olay) sigortalıyı olumsuz bir şekilde etkilemesi halinde sigortalıya tazminat ödemeyi kabul ederek bir tarafın (sigortacı) diğer taraftan (sigortalı) önemli bir sigorta riskini kabul ettiği sözleşmeler sigorta sözleşmesidir. Şirket, bir ya da daha fazla sözleşmeden doğabilecek hasarların sigortacı (reasürör) tarafından diğer bir sigortacıya (sedan işletme) karşılanması amacıyla düzenlenen sigorta sözleşmeleri olan reasürans sözleşmeleri de yapmaktadır. Sigorta sözleşmesi sınıflandırmasına, Şirket'in yaptığı sigorta sözleşmeleri ve elinde bulundurduğu reasürans sözleşmeleri dahil olur.

Şirket sözleşmeleri, sigorta riskinin transfer edildiği tarihte kayda alınıp, sözleşmeden kaynaklanan bütün hak ve yükümlülüklerin vade ve/veya itfasına kadar kayıtlarda sigorta sözleşmesi olarak sınıflandırılmaktadır.

#### *Yatırım Sözleşmeleri*

Şirket, hayat sigortası ürünlerinin bir bölümünde bulunan birikim unsurunu ayrı bir şekilde ölçebilmekte; fakat muhasebe politikalarının, birikim unsurundan kaynaklanan tüm hak ve yükümlülüklerin ölçülmesinde kullanılan esaslara bakılmaksızın, anılan hak ve yükümlülüklerin muhasebeleştirilmesini gerekli kılması nedeniyle, sigorta ve birikim unsuru ayrıştırılmamıştır.

# MetLife Emeklilik ve Hayat A.Ş.

## 1 Ocak – 31 Aralık 2017 Hesap Dönemine Ait Finansal Tablolara İlişkin Açıklayıcı Dipnotlar

(Para birimi aksi belirtilmedikçe Türk Lirası (TL) olarak gösterilmiştir.)

### 2.15 Sigorta ve Yatırım Sözleşmelerinde İsteğe Bağlı Katılım Özellikleri

Sigorta ve yatırım sözleşmelerindeki isteğe bağlı katılım özelliği, garanti edilen faydalara ilaveten, aşağıda yer alan ek faydalara sahip olmaya yönelik sözleşmeye dayalı bir hakktır.

- Sözleşmeye dayalı toplam faydaların önemli bir kısmını oluşturmaya aday;
- Tutarı ve zamanlaması sözleşme gereği ihraç edenin takdirinde olan; ve
- Sözleşme gereği aşağıdakilere dayalı olan:

a. Belirli bir sözleşmeler havuzunun veya belirli bir sözleşme türünün performansına;

b. İhraç eden tarafından elde tutulan belirli bir varlık havuzunun gerçekleşmiş ve/veya gerçekleşmemiş yatırım gelirlerine; veya

c. Sözleşme ihraç eden şirketin, fonun veya başka bir işletmenin kar veya zararına.

Şirket'in bilanço tarihi itibarıyla, isteğe bağlı katılım özelliği olan sigorta veya yatırım sözleşmesi bulunmamaktadır.

### 2.16 İsteğe Bağlı Katılım Özelliği Olmayan Yatırım Sözleşmesi

Şirket'in birikimli hayat sigortası ürünlerinde, sigortalıların birikimlerinin yatırıma sevk edilmesi sonucu elde edilecek getiri oranının, "teknik faiz" in altında olması durumunda aradaki fark Şirket tarafından karşılanmakta, üzerinde olması durumunda ise garanti unsuruna ilaveten sigortalılara kar payı olarak dağıtılmaktadır. Ancak Şirket, kullanmada bazı sözleşmesel ve rekabete dayalı kısıtlamaların bulunmasından dolayı bu sözleşmelerini isteğe bağlı katılım özelliği olmayan yatırım sözleşmesi olarak sınıflamaktadır.

Bu ürünlerde, birikimlerin yatırıma yönlendirilmesi sonucunda elde edilen tüm getiri, bu raporda bahsedilen muhasebe politikalarına uygun olarak gelir tablosunda veya özsermaye hesapları altında muhasebeleştirilmekte, bunun karşılığında tüm sözleşme borç olarak hayat matematik karşılığı içerisinde gösterilmektedir.

### 2.17 Borçlar

Bulunmamaktadır (31 Aralık 2016: 92.616 TL finansal kiralama borcu).

### 2.18 Ertelenmiş Gelir Vergisi

Ertelenmiş vergi yükümlülüğü veya varlığı, varlıkların ve yükümlülüklerin finansal tablolarda gösterilen tutarları ile yasal vergi matrahı hesabında dikkate alınan tutarları arasındaki geçici farklılıkların bilanço yöntemine göre vergi etkilerinin yasal vergi oranları dikkate alınarak hesaplanmasıyla belirlenmektedir. Ertelenmiş vergi yükümlülükleri vergilendirilebilir geçici farkların tümü için hesaplanırken, indirilebilir geçici farklardan oluşan ertelenmiş vergi varlıkları, gelecekte vergiye tabi kâr elde etmek suretiyle söz konusu farklardan yararlanmanın kuvvetle muhtemel olması şartıyla hesaplanmaktadır. Bahse konu varlık ve yükümlülükler, ticari ya da mali kâr/zararı etkilemeyen işleme ilişkin geçici fark, şerefiye veya diğer varlık ve yükümlülüklerin ilk defa finansal tablolara alınmasından (işletme birleşmeleri dışında) kaynaklanıyorsa muhasebeleştirilmez.

Ertelenmiş vergi varlığının kayıtlı değeri, her bilanço tarihi itibarıyla gözden geçirilir. Ertelenmiş vergi varlığının kayıtlı değeri, bir kısmının veya tamamının sağlayacağı faydanın elde edilmesine imkan verecek düzeyde finansal kar elde etmenin muhtemel olmadığı ölçüde azaltılır.

# MetLife Emeklilik ve Hayat A.Ş.

## 1 Ocak – 31 Aralık 2017 Hesap Dönemine Ait Finansal Tablolara İlişkin Açıklayıcı Dipnotlar

(Para birimi aksi belirtilmedikçe Türk Lirası (TL) olarak gösterilmiştir.)

Ertelenmiş vergi varlıkları ve yükümlülükleri varlıkların gerçekleşeceği veya yükümlülüklerin yerine getirileceği dönemde geçerli olması beklenen ve bilanço tarihi itibarıyla yasallaşmış veya önemli ölçüde yasallaşmış vergi oranları (vergi düzenlemeleri) üzerinden hesaplanır. Ertelenmiş vergi varlıkları ve yükümlülüklerinin hesaplanması sırasında, Şirket'in bilanço tarihi itibarıyla varlıklarının defter değerini geri kazanması ya da yükümlülüklerini yerine getirmesi için tahmin ettiği yöntemlerin vergi sonuçları dikkate alınır.

Ertelenmiş vergi varlıkları ve yükümlülükleri, ekli finansal tablolarda netleştirilerek gösterilmiştir.

Doğrudan özkaynakta alacak ya da borç olarak muhasebeleştirilen kalemler (ki bu durumda ilgili kalemlere ilişkin ertelenmiş vergi de doğrudan özkaynakta muhasebeleştirilir) ile ilişkilendirilenler haricindeki döneme ait ertelenmiş vergi, gelir tablosunda gider ya da gelir olarak muhasebeleştirilir.

### 2.19 Çalışanlara Sağlanan Faydalar

Türkiye'de mevcut kanunlar ve toplu iş sözleşmeleri hükümlerine göre kıdem tazminatı, emeklilik veya işten çıkarılma durumunda ödenmektedir. Çalışanlara Sağlanan Faydalar Standardı ("TMS 19") uyarınca söz konusu türdeki ödemeler tanımlanmış emeklilik fayda planları olarak nitelendirilir. Bilançoda muhasebeleştirilen kıdem tazminatı yükümlülüğü, tüm çalışanların emeklilikleri dolayısıyla ileride doğacak yükümlülük tutarlarının net bugünkü değerine göre hesaplanmış ve finansal tablolara yansıtılmıştır.

### 2.20 Karşılıklar

*Karşılıklar, Koşullu Borçlar ve Koşullu Varlıklar*

Bilanço tarihi itibarıyla, Şirket aleyhine açılmış davalara karşın ekli finansal tablolarda gider tahakkukları altında 1.819.359 TL (31 Aralık 2016: 1.894.631 TL) tutarında karşılık bulunmaktadır (23 no'lu dipnot). Şirket tarafından, alacakları için üçüncü kişiler aleyhine devam eden davalar için ekli finansal tablolarda esas faaliyetlerden kaynaklanan şüpheli alacaklar karşılığı altında 1.422.003 TL (31 Aralık 2016: 1.396.395 TL) tutarında karşılık ayrılmıştır (12 no'lu dipnot). Aynı hesap altında geri kalan karşılık rakamı gecikmiş bireysel emeklilik giriş aidatı alacakları için ayrılan karşılıklardan oluşmaktadır.

### 2.21 Gelirlerin Muhasebeleştirilmesi

*Prim ve Komisyon Geliri:*

Prim geliri yıl içinde tanzim edilen poliçelerden ya da bir önceki yıl tanzim edilmiş poliçelerin yıl içerisinde uğrayacağı değişikliklerin yarattığı gelirlerden oluşmaktadır. Kazanılmamış primler karşılığı, bilanço tarihinde yürürlükte bulunan poliçeler üzerinden gün esas dikkate alınarak hesaplanmıştır.

Alınan ve ödenen komisyonlar; sigorta poliçelerinin üretimi ile ilgili araçlara ödenen komisyon giderleri ile devredilen primler karşılığında reasürörlerden alınan komisyon gelirleri yukarıda 2.1.2 a.Teknik Karşılıklar dipnotunda daha detaylı anlatıldığı üzere; 1 Ocak 2008 tarihinden önce üretilen poliçeler için kazanılmamış primler karşılığı hesaplamasında, 1 Ocak 2008 tarihinden sonra üretilen poliçeler için ise sırasıyla ertelenmiş komisyon giderleri ve ertelenmiş komisyon gelirleri hesaplarında dikkate alınmak suretiyle poliçenin ömrü boyunca faaliyet sonuçlarına yansıtılmaktadır.

# MetLife Emeklilik ve Hayat A.Ş.

## 1 Ocak – 31 Aralık 2017 Hesap Dönemine Ait Finansal Tablolara İlişkin Açıklayıcı Dipnotlar

(Para birimi aksi belirtilmedikçe Türk Lirası (TL) olarak gösterilmiştir.)

### *Emeklilik Faaliyetlerinden Gelirler:*

Fonların yönetim ve temsil ile fonlara tahsis edilen donanım, personel ve muhasebe hizmetleri karşılığı olan fon işletim gideri kesintisi, Şirket hesaplarında gelir olarak kaydedilmekte ve Şirket ile portföy yönetim şirketi arasında, anlaşma dahilindeki oranlar çerçevesinde paylaştırılmaktadır. Söz konusu ücretlerin tamamı Şirket'in teknik gelirleri içerisinde fon işletim gider kesintisi olarak "Fon işletim gelirleri" hesabında, portföy yönetim şirketine ait olan kısmı ise Şirket'in teknik giderleri içerisinde fon işletim karşılığında ödenen tutar olarak "Fon işletim giderleri" hesabında gösterilmektedir.

Katılımcılardan bireysel emeklilik hesabına yapılan katkı payları üzerinden azami yüzde iki oranını aşmamak kaydıyla alınan gider kesintileri, yönetim gideri kesintisi hesabı altında takip edilmektedir.

Giriş aidatı gelirleri hesabında, katılımcıların bireysel emeklilik sistemine ilk kez katılması sırasında veya yeni bir bireysel emeklilik hesabı açtırması durumunda, emeklilik sözleşmesinin imzalandığı tarihte geçerli olan asgari ücretin aylık tutarının yarısını aşmamak kaydıyla tahakkuk ettirilen tutarlar izlenmektedir. Emeklilik yatırım fonlarına ilişkin fon portföyünün oluşturulduğu tarih ile fon paylarının satıldığı tarih arasında oluşan portföy değer değişimleri sermaye avansı faiz gelirleri olarak gelir tablosunda kaydedilmektedir.

### *Faiz Gelir ve Gideri:*

Faiz gelir ve giderleri ilgili dönemdeki gelir tablosunda tahakkuk esasına göre muhasebeleştirilmektedir.

Gerçeğe uygun değer farkı kâr veya zarara yansıtılan finansal varlıklar dışında sınıflandırılan finansal varlıklar ile ilgili gelirler "TMS 39 Finansal Araçlar: Muhasebeleştirme ve Ölçme" Standardında belirlenen etkin faiz yöntemine göre hesaplanmaktadır.

Satılmaya hazır finansal varlıklar, kayıtlara alındıktan sonra güvenilir bir şekilde ölçülebiliyor olması koşuluyla gerçeğe uygun değerleriyle değerlendirilmektedir. Gerçeğe uygun değeri güvenilir bir şekilde ölçülemeyen ve aktif bir piyasası olmayan menkul kıymetler maliyet değerleriyle gösterilmektedir. Satılmaya hazır finansal varlıklara ilişkin kar veya zararlara ilgili dönemin gelir tablosunda yer verilmektedir. Bu tür varlıkların gerçeğe uygun değerinde meydana gelen değişiklikler özkaynak hesapları içinde gösterilmektedir. İlgili varlığın elden çıkarılması veya değer düşüklüğü olması durumunda özkaynak hesaplarındaki tutar kar / zarar olarak gelir tablosuna transfer edilir. Satılmaya hazır finansal varlık olarak sınıflandırılan özkaynak araçlarına yönelik yatırımlardan kaynaklanan ve gelir tablosunda muhasebeleştirilen değer düşüş karşılıkları, sonraki dönemlerde gelir tablosundan iptal edilemez. Satılmaya hazır olarak sınıflandırılan özkaynak araçları haricinde, değer düşüklüğü zararı sonraki dönemde azalır ve azalış değeri düşüklüğü zararının muhasebeleştirilmesi sonrasında meydana gelen bir olayla ilişkilendirilebiliyorsa, önceden muhasebeleştirilen değer düşüklüğü zararı gelir tablosunda iptal edilebilir.

Riski hayat sigortası poliçesi sahiplerine ait finansal yatırımlar, satılmaya hazır finansal varlıklar olarak sınıflandırılmaktadır. Satılmaya hazır sınıfta yer alan varlıklar gerçeğe uygun değerle değerlendirilmekte; iskonto edilmiş değerden kaynaklanan değerlendirme farkı gelir tablosunda, gerçeğe uygun değer ile iskonto edilmiş değer arasındaki farkın Şirket'e ait olan kısmı Özsermaye altında, sigortalılara ait olan kısım ise Sigortacılık Teknik Karşılıkları - Hayat Matematik Karşılığı hesabında muhasebeleştirilmektedir. Gerçeğe uygun değeri bulunmayan varlıklar etkin faiz oranı kullanılarak iskonto edilmiş değerleriyle izlenmektedir.

Finansal yatırımların nakde çevrilmesinden elde edilen karlar ve yatırımların nakde çevrilmesi sonucunda oluşan zararlar; gerçeğe uygun değer farkı kar veya zarara yansıtılan finansal varlıklar ile satılmaya hazır finansal varlıkların elden çıkarılması sonucu ortaya çıkan kazanç ve kayıpları içermektedir.

# MetLife Emeklilik ve Hayat A.Ş.

## 1 Ocak – 31 Aralık 2017 Hesap Dönemine Ait Finansal Tablolara İlişkin Açıklayıcı Dipnotlar

(Para birimi aksi belirtilmedikçe Türk Lirası (TL) olarak gösterilmiştir.)

### Temettü:

Temettü gelirleri, ilgili temettüyü elde etme hakkının ortaya çıkması ile muhasebeleştirilmektedir.

### 2.22 Finansal Kiralamalar - Kiralayan Açısından

#### Kiralama - Kiracı Durumunda Şirket:

Mülkiyete ait risk ve kazanımların önemli bir kısmının kiracıya ait olduğu kiralama işlemleri, finansal kiralama olarak sınıflandırılırken diğer kiralamalar faaliyet kiralaması olarak sınıflandırılır.

Finansal kiralama ile elde edilen varlıklar, kiralama tarihindeki varlığın gerçeğe uygun değeri, ya da asgari kira ödemelerinin bugünkü değerinden düşük olanı kullanılarak aktifleştirilir. Kiralayana karşı olan yükümlülük, bilançoda finansal kiralama yükümlülüğü olarak gösterilir. Finansal kiralama ödemeleri, finansman gideri ve finansal kiralama yükümlülüğündeki azalışı sağlayan ana para ödemesi olarak ayrılır ve böylelikle borcun geri kalan ana para bakiyesi üzerinden sabit bir oranda faiz hesaplanmasını sağlar. Finansal giderler, Şirket'in yukarıda ayrıntılarına yer verilen genel borçlanma politikası kapsamında gelir tablosuna kaydedilir.

Faaliyet kiralamaları için yapılan ödemeler, kira dönemi boyunca doğrusal yöntem ile gelir tablosuna kaydedilir.

Şirket, 1 Ocak – 31 Aralık 2017 hesap döneminde finansal kiralama işlemleri için 92.616 TL tutarında ödeme yapmış olup (1 Ocak - 31 Aralık 2016: 397.523 TL), 31 Aralık 2017 tarihi itibarıyla finansal kiralama işlemlerinden borcu bulunmamaktadır (31 Aralık 2016: 92.616 TL).

### 2.23 Kar Payı Dağıtımı

Şirket, 30 Mart 2017 tarihli Genel Kurul Kararı'na istinaden hissedarlarına 2016 yılı karı üzerinden hisseleri mukabilinde toplam 109.944.744 TL kar payı dağıtma kararı almış olup 23 Mayıs 2017 tarihinde kar dağıtımını gerçekleştirmiştir.

### 2.24 İşletme Birleşmeleri

İşletme satın alımları, satın alım yöntemi kullanılarak, muhasebeleştirilir. Bir işletme birleşmesinde transfer edilen bedel, gerçeğe uygun değeri üzerinden ölçülür; transfer edilen bedel, edinen işletme tarafından transfer edilen varlıkların birleşme tarihindeki gerçeğe uygun değerlerinin, edinen işletme tarafından edinilen işletmenin önceki sahiplerine karşı üstlenilen borçların ve edinen işletme tarafından çıkarılan özkaynak paylarının toplamı olarak hesaplanır. Satın alıma ilişkin maliyetler genellikle oluştukları anda gider olarak muhasebeleştirilir.

İşletme satın alımları, satın alım yöntemi kullanılarak, muhasebeleştirilir. Bir işletme birleşmesinde transfer edilen bedel, gerçeğe uygun değeri üzerinden ölçülür; transfer edilen bedel, edinen işletme tarafından transfer edilen varlıkların birleşme tarihindeki gerçeğe uygun değerlerinin, edinen işletme tarafından edinilen işletmenin önceki sahiplerine karşı üstlenilen borçların ve edinen işletme tarafından çıkarılan özkaynak paylarının toplamı olarak hesaplanır. Satın alıma ilişkin maliyetler genellikle oluştukları anda gider olarak muhasebeleştirilir.

Satın alınan tanımlanabilir varlıklar ile üstlenilen yükümlülükler, satın alım tarihinde gerçeğe uygun değerleri üzerinden muhasebeleştirilir. Aşağıda belirtilenler bu şekilde muhasebeleştirilmez:

# MetLife Emeklilik ve Hayat A.Ş.

## 1 Ocak – 31 Aralık 2017 Hesap Dönemine Ait Finansal Tablolara İlişkin Açıklayıcı Dipnotlar

(Para birimi aksi belirtilmedikçe Türk Lirası (TL) olarak gösterilmiştir.)

Ertelenmiş vergi varlıkları ya da yükümlülükleri veya çalışanlara sağlanan faydalara ilişkin varlık ya da yükümlülükler, sırasıyla, TMS 12 Gelir Vergisi ve TMS 19 Çalışanlara Sağlanan Faydalar standartları uyarınca hesaplanarak, muhasebeleştirilir;

- Satın alınan işletmenin hisse bazlı ödeme anlaşmaları ya da Şirket'in satın alınan işletmenin hisse bazlı ödeme anlaşmalarının yerine geçmesi amacıyla imzaladığı hisse bazlı ödeme anlaşmaları ile ilişkili yükümlülükler ya da özkaynak araçları, satın alım tarihinde TFRS 2 Hisse Bazlı Ödeme Anlaşmaları standardı uyarınca muhasebeleştirilir; ve
- TFRS 5 Satış Amaçlı Elde Tutulan Duran Varlıklar ve Durdurulan Faaliyetler standardı uyarınca satış amaçlı elde tutulan olarak sınıflandırılan varlıklar (ya da elden çıkarma grupları) TFRS 5'de belirtilen kurallara göre muhasebeleştirilir.

### 2.25 Şerefiye

Şerefiye, satın alım için transfer edilen bedelin, satın alınan işletmedeki varsa kontrol gücü olmayan payların ve varsa, aşamalı olarak gerçekleşen bir işletme birleşmesinde edinen işletmenin daha önceden elinde bulundurduğu edinilen işletmedeki özkaynak paylarının gerçeğe uygun değeri toplamının, satın alınan işletmenin satın alma tarihinde tanımlanabilen varlıklarının ve üstlenilen tanımlanabilir yükümlülüklerinin net tutarını aşan tutar olarak hesaplanır. Yeniden değerlendirme sonrasında satın alınan işletmenin satın alma tarihinde tanımlanabilen varlıklarının ve üstlenilen tanımlanabilir yükümlülüklerinin net tutarının, devredilen satın alma bedelinin, satın alınan işletmedeki kontrol gücü olmayan payların ve varsa, satın alma öncesinde satın alınan işletmedeki payların gerçeğe uygun değeri toplamını aşması durumunda, bu tutar pazarlıklı satın almadan kaynaklanan kazanç olarak doğrudan kar/zarar içinde muhasebeleştirilir.

Satın alım bedelinin, yatırımın satın alınma tarihindeki kayıtlı belirlenebilir varlıklarının, yükümlülüklerinin ve şarta bağlı borçlarının gerçeğe uygun değerinin üzerindeki kısmı şerefiye olarak kaydedilir. Şerefiye, yatırımın defter değerine dahil edilir ve yatırımın bir parçası olarak değer düşüklüğü açısından incelenir. Yatırımın satın alınma tarihindeki kayıtlı tanımlanabilir varlıklarının, yükümlülüklerinin ve şarta bağlı borçlarının gerçeğe uygun değerinin satın alım bedelini aşan kısmı yeniden değerlendirildikten sonra doğrudan gelir tablosuna kaydedilir.

Satın alım işleminde oluşan şerefiye tutarı, varsa, değer düşüklüğü karşılıkları düşüldükten sonra satın alım tarihindeki maliyet değeriyle değerlendirilir.

Değer düşüklüğü testi için, şerefiye Şirket'in birleşmenin getirdiği sinerjiden fayda sağlamayı bekleyen nakit üreten birimlerine (ya da nakit üreten birim gruplarına) dağıtılır.

Şerefiyenin tahsis edildiği nakit üreten birimi, her yıl değer düşüklüğü testine tabi tutulur. Birimin değer düşüklüğüne uğradığını gösteren belirtilerin olması durumunda ise değer düşüklüğü testi daha sık yapılır. Nakit üreten birimin geri kazanılabilir tutarı defter değerinden düşük ise, değer düşüklüğü karşılığı ilk olarak birime tahsis edilen şerefiyeden ayrılır, ardından birim içindeki varlıkların defter değeri düşürülür. Şerefiye için ayrılan değer düşüklüğü karşılığı, doğrudan gelir tablosundaki kar/zarar içinde muhasebeleştirilir. Şerefiye değer düşüklüğü karşılığı sonraki dönemlerde iptal edilmez.

İlgili nakit üreten birimin satışı sırasında, şerefiye için belirlenen tutar, satış işleminde kar/zararın hesaplamasına dahil edilir.

# MetLife Emeklilik ve Hayat A.Ş.

## 1 Ocak – 31 Aralık 2017 Hesap Dönemine Ait Finansal Tablolara İlişkin Açıklayıcı Dipnotlar

(Para birimi aksi belirtilmedikçe Türk Lirası (TL) olarak gösterilmiştir.)

### 3. Önemli Muhasebe Tahminleri ve Hükümleri

Finansal tabloların hazırlanması, raporlanan aktif ve pasif tutarlarını, gelir ve giderleri ve muhasebe ilkelerinin uygulanmasını etkileyecek bazı tahmin ve yorumların yapılmasını gerektirmektedir. Fiili sonuçlar cari tahminlerden farklı olabilir.

Tahminler ve tahminlerin temelini teşkil eden varsayımlar sürekli olarak gözden geçirilmektedir. Muhasebe tahminlerindeki güncellemeler tahminlerin güncellenmesinin yapıldığı dönemde ve bu güncellemelerden etkilenen müteakip dönemlerde kayıtlara alınır.

Şirket için en önemli muhasebe tahminlerinden biri yürürlükte olan poliçelerinden doğacak teknik giderlere ilişkin nihai net yükümlülüklerin tahmin edilmesidir. Sigortacılık ile ilgili yükümlülüklerin tahmin edilmesi, doğası itibarıyla çok sayıda belirsizliğin değerlendirilmesini içerir. Söz konusu tahminler, 2.1. Hazırlık Esasları, Teknik Karşılıklar notunda açıklanmıştır.

Kıdem tazminatı karşılığının hesaplanmasında çalışan devir hızı, iskonto oranları ve maaş artışları gibi aktüeryal varsayımlar kullanılmaktadır. Hesaplamaya ilişkin detaylar, emeklilik sosyal yardım yükümlülükleri dipnotunda belirtilmiştir (22 no'lu dipnot).

#### *Gelir vergileri*

Ayrıca nihai vergi tutarına olan etkileri kesinleşmeyen ilgili bir çok işlem ve hesaplama normal iş akışı sırasında gerçekleşmekte olup bu gibi durumlar gelir vergisi karşılığı belirlenmesi sırasında önemli muhakemelerin kullanılmasını gerektirmektedir. Şirket, ileriye taşınan mali zararlardan doğan ve gelecekte vergilendirilebilecek karlar aracılığıyla gerçekleşecek olan ertelenmiş vergi varlıklarını ve vergisel olayların sonucunda ödenmesi tahmin edilen ek vergilerin oluşturduğu vergi yükümlülüklerini kayıtlarına almaktadır. Bu konular ile ilgili oluşan nihai vergisel sonuçların başlangıçta kaydedilen tutarlardan farklı olduğu durumlarda, bu farklar belirlendiği dönemlerdeki gelir vergisi ve ertelenmiş vergi varlık ve yükümlülüklerini etkileyebilecektir.

### 4. Sigorta ve Finansal Riskin Yönetimi

#### 4.1. Sigorta Riski

##### 4.1.1 Sigorta sözleşmelerinden kaynaklanan risklerin yönetilmesindeki amaç ve bu risklerin azaltılmasına ilişkin politikalar:

Sigorta sözleşmelerine ilişkin risk, sigorta konusu olayın gerçekleşmesi ihtimali ve bu olaydan kaynaklanacak olan hasar tutarının bilinmiyor olmasıdır. Sigorta sözleşmelerinin doğası gereği, söz konusu risk rastlantısaldır ve dolayısıyla tam olarak tahmin edilemez.

Fiyatlandırma ve karşılık ayırma metotlarına ihtimal teorisinin uygulandığı bir poliçe portföyünde, Şirket'in sigorta sözleşmeleriyle ilgili olarak maruz kaldığı temel risk, ödenen hasar ve tazminatların sigortacılık karşılıklarının kayıtlı değerlerinin üstünde gerçekleşmesidir. Şirket poliçe yazma stratejisini, kabul edilen sigorta risklerinin tipine ve oluşan hasarlara göre belirlemektedir.

Sigorta sözleşmelerine ilişkin risk, sigorta konusu olayın gerçekleşmesi ihtimali ve bu olaydan kaynaklanacak olan hasar tutarının bilinmiyor olmasıdır. Sigorta sözleşmelerinin doğası gereği, söz konusu risk rastlantısaldır ve dolayısıyla tam olarak tahmin edilemez.

Fiyatlandırma ve karşılık ayırma metotlarına ihtimal teorisinin uygulandığı bir poliçe portföyünde, Şirket'in sigorta sözleşmeleriyle ilgili olarak maruz kaldığı temel risk, ödenen hasar ve tazminatların sigortacılık karşılıklarının kayıtlı değerlerinin üstünde gerçekleşmesidir. Şirket poliçe yazma stratejisini, kabul edilen sigorta risklerinin tipine ve oluşan hasarlara göre belirlemektedir.



# MetLife Emeklilik ve Hayat A.Ş.

## 1 Ocak – 31 Aralık 2017 Hesap Dönemine Ait Finansal Tablolara İlişkin Açıklayıcı Dipnotlar

(Para birimi aksi belirtilmedikçe Türk Lirası (TL) olarak gösterilmiştir.)

Şirket'in fiyatlandırması, istatistiksel analize, geçmiş veriye ve ilgili ürüne uygun düşen mortalite tablolarına göre yapılmaktadır. Şirket söz konusu riskleri, şekillendirmiş olduğu poliçe yazma stratejisi ve tarafı olduğu reasürans anlaşmaları ile yönetmektedir.

Hayat, sağlık ve ferdi kaza branşlarında risk kabul politikası uyarınca aşağıdaki unsurlar dikkate alınır:

- Bireysel sigortalarda sigortalı yaşı, sigorta bedeli dikkate alınarak sağlık beyanları ve raporları,
  - Grup sigortalarda gruptaki kişi sayısına ve sigortalının zorunlu veya ihtiyari olmasına göre sağlık beyanları ve raporları,
  - Fiyatlandırmada, sigortalının sağlık durumuna göre sür prim uygulanması, ek şart konulması veya teminatın indirilmesi veya reddedilmesi ile ilgili bilgiler,
  - Yüksek tutarlı teminatlarda sağlık belgeleri yanında, sigortalının maddi durumu ile ilgili belgeler.
- Sigorta riskinin (sigorta edilen azami tutar) branş bazında dağılımı aşağıda özetlenmiştir:

	31 Aralık 2017	31 Aralık 2016
Hayat vefat teminatı	86.455.987.309	70.915.672.348
Kaza vefat teminatı	59.561.803.578	45.869.158.451
Kaza maluliyet teminatı	58.494.064.101	44.644.604.010
İşsizlik teminatı	10.232.900	2.405.000
Diğer	1.487.393.698	1.104.187.455
<b>Toplam</b>	<b>206.009.481.586</b>	<b>162.536.027.264</b>

#### 4.1.2.1. Sigorta riskine karşı duyarlılık

Şirket'in poliçe üretim stratejisi, poliçe üretimi sırasında risk değerlendirmesinin üstlenilen riskin türüne ve büyüklüğüne bakılarak en etkin şekilde yapılması üzerine kuruludur.

Reasürans anlaşmaları; kotpar, eksedan ve katastrofik kuvertür içermektedir. Bununla birlikte, Şirket'in reasürans programı çerçevesinde sigorta riskleri için ihtiyari (fakültatif) reasürans anlaşmaları yapılabilmektedir.

#### 4.1.2.2. Yönetimin yoğunlaşmaları nasıl tespit ettiğinin ve her bir yoğunlaşmayı belirleyen ortak özelliklerin (sigortalanan olayın mahiyeti, coğrafi bölge veya para birimi) açıklamasını içeren, sigorta riski yoğunlaşmaları:

Şirket, hayat sigortası ve ferdi kaza branşlarında sigorta sözleşmesi yapmaktadır. Buna göre, düzenlenen sigorta sözleşmelerinde, sigortalananın mahiyetine göre sigorta riski yoğunlaşması brüt ve net (reasürans sonrası) olarak aşağıdaki tabloda özetlenmiştir:

Branş	31 Aralık 2017		Şirket'in Net Hasar Yükümlülüğü / Muallak Tazminat Karşılığı
	Toplam Brüt Risk Yükümlülüğü	Toplam Risk Yükümlülüğünde Reasürör Payı	
Hayat	34.507.688	(4.620.620)	29.887.068
Hayat dışı	33.741.765	(6.612.849)	27.128.916
<b>Toplam</b>	<b>68.249.453</b>	<b>(11.233.469)</b>	<b>57.015.984</b>

# MetLife Emeklilik ve Hayat A.Ş.

## 1 Ocak – 31 Aralık 2017 Hesap Dönemine Ait Finansal Tablolara İlişkin Açıklayıcı Dipnotlar

(Para birimi aksi belirtilmedikçe Türk Lirası (TL) olarak gösterilmiştir.)

31 Aralık 2016

Branş	Toplam Brüt Risk Yükümlülüğü	Toplam Risk Yükümlülüğünde Reasürör Payı	Şirket'in Net Hasar
			Yükümlülüğü / Muallak Tazminat Karşılığı
Hayat	29.012.389	(4.470.960)	24.541.429
Hayat dışı	25.308.091	(5.067.936)	20.240.155
<b>Toplam</b>	<b>54.320.480</b>	<b>(9.538.896)</b>	<b>44.781.584</b>

Şirket, sigorta sözleşmelerinin tamamını Türkiye'de düzenlemektedir.

Şirket'in bilanço tarihi itibarıyla muallak hasar karşılığını oluşturan poliçelerin %97'sini TL cinsinden, geriye kalan %3'ünü Amerikan Doları cinsinden düzenlenen poliçeler oluşturmaktadır (31 Aralık 2016: Şirket'in muallak hasar karşılığını oluşturan poliçelerin %95'ini TL cinsinden, geriye kalan %5'ini ise Amerikan Doları cinsinden düzenlenen poliçeler oluşturmaktadır). Hayat dışı sigortalara branşlar itibarıyla verilen sigorta teminat tutarları 4.1.1 no'lu dipnotta belirtilmiştir.

#### 4.1.2.3. Gerçekleşen hasarların gelişim süreci

Gerçekleşen hasarların 31 Aralık 2017 ve 2016 hesap dönemlerindeki reasürör payları düşülmüş net tutarı aşağıda sunulmuştur:

	1 Ocak – 31 Aralık 2017	1 Ocak – 31 Aralık 2016
Gerçekleşen Hasarlar	165.404.138	123.492.361

4.1.2.4. Finansal tablolar üzerinde önemli etkiye sahip olan her değişikliğin etkisini ayrı olarak göstererek sigorta varlık ve borçlarının ölçümünde kullanılan varsayımlardaki değişikliklerin etkileri

Muhasebe Politikaları, Teknik Karşılıklar dipnotlarında açıklanmıştır.

## 4.2. Finansal Riskler

### Finansal risk faktörleri

Şirket'in risk yönetimi programı genel olarak finansal piyasalardaki belirsizliğin, Şirket finansal performansı üzerindeki potansiyel olumsuz etkilerinin minimize edilmesi üzerine odaklanmaktadır. Şirket, finansal yatırımları sebebiyle genelde faiz ve fiyat riskine, sigorta alacakları sebebiyle kredi riskine ve dövizli poliçe ve varlıkları sebebiyle de kur riskine maruz kalmaktadır.

Yönetim Kurulu tarafından risk yönetimine ilişkin olarak döviz kuru riski, faiz riski, kredi riski, finansal araçların kullanımı ve likidite fazlalığının nasıl değerlendirileceği gibi çeşitli risk türlerini kapsayan prosedürler oluşturulur.

### Faiz Oranı Riski

Faiz oranlarındaki değişimlerin finansal araçların fiyatlarında dalgalanmalara yol açması, Şirket'in faiz oranı riskiyle başa çıkma gerekliliğini doğurmaktadır. Şirket'in faiz oranı riskine duyarlılığı aktif ve pasif hesapların vadelerindeki uyumsuzluğu ile ilgilidir. Bu risk faiz değişimlerinden etkilenen varlıkları aynı tipte yükümlülüklerle karşılamak suretiyle yönetilmektedir.

# MetLife Emeklilik ve Hayat A.Ş.

## 1 Ocak – 31 Aralık 2017 Hesap Dönemine Ait Finansal Tablolara İlişkin Açıklayıcı Dipnotlar

(Para birimi aksi belirtilmedikçe Türk Lirası (TL) olarak gösterilmiştir.)

Şirket'in faiz içeren varlıkları hem sabit faizli hem de değişken faizli finansal enstrümanlardan oluşmaktadır.

	31 Aralık 2017	31 Aralık 2016
<b>Sabit Faizli Finansal Araçlar</b>		
Finansal varlıklar (satılmaya hazır)	264.850.488	240.985.765
Finansal varlıklar (vadeli mevduat)	458.338.034	281.531.160
<b>Değişken Faizli Finansal Araçlar</b>		
Finansal varlıklar (satılmaya hazır)	51.521.938	48.555.105

Bilanço tarihi itibarıyla faiz oranlarında 1 puanlık artış ya da azalış olması ve diğer tüm değişkenlerin, özellikle döviz kurlarının sabit tutulması durumunda, satılmaya hazır finansal varlıkların gerçeğe uygun değerlerinde, dolayısıyla Şirket'in özkaynak kalemleri altında gösterilen finansal varlıklar değerlemesi hesabında meydana gelecek değişim aşağıda açıklanmıştır:

31 Aralık 2017		31 Aralık 2016	
Artış	Azalış	Artış	Azalış
(8.188.349)	8.663.990	(8.453.898)	9.028.555

Şirket'in mevcut finansal varlık getirileri aşağıdaki gibidir.

31 Aralık 2017		
	Ağırlıklı ortalama yıllık faiz oranı (%)	Bilanço değeri (***)
Devlet tahvili – TL	8,40	264.850.488
Eurobond – ABD Doları	7,76	51.521.938
Vadeli mevduatlar (*) – ABD Doları	3,25	28.187.522
Vadeli mevduatlar (*) – AVRO	1,33	5.090.259
Vadeli mevduatlar (*) – TL	14,28	425.060.253
<b>Toplam (**)</b>		<b>774.710.460</b>

(\*) 31 Aralık 2017 tarihi itibarıyla Şirket'in riskli hayat sigortalılarına ait vadeli banka mevduatı 32.387.199 TL'dir.

(\*\*) Yukarıdaki tabloda 7.844.505 TL tutarındaki vadesiz mevduatlar gösterilmemiştir.

(\*\*\*) Şirket portföyünde yer alan ancak gerçeğe uygun değeri belirlenemeyip maliyet değeri üzerinden takip edilen 426.429 TL tutarındaki hisse senetlerini içermemektedir.

### 31 Aralık 2016

	Ağırlıklı ortalama yıllık faiz oranı (%)	Bilanço değeri (***)
Devlet tahvili – TL	8,23	240.985.765
Eurobond – ABD Doları	7,76	48.555.105
Vadeli mevduatlar (*) – ABD Doları	3,20	25.591.676
Vadeli mevduatlar (*) – AVRO	1,23	4.126.813
Vadeli mevduatlar (*) – TL	11,05	251.812.671
<b>Toplam (**)</b>		<b>571.072.030</b>

(\*) 31 Aralık 2016 tarihi itibarıyla Şirket'in riskli hayat sigortalılarına ait vadeli banka mevduatı 26.091.465 TL'dir.

(\*\*) Yukarıdaki tabloda 5.248.361 TL tutarındaki vadesiz mevduatlar gösterilmemiştir.

(\*\*\*) Şirket portföyünde yer alan ancak gerçeğe uygun değeri belirlenemeyip maliyet değeri üzerinden takip edilen 397.348 TL tutarındaki hisse senetlerini içermemektedir.

# MetLife Emeklilik ve Hayat A.Ş.

## 1 Ocak – 31 Aralık 2017 Hesap Dönemine Ait Finansal Tablolara İlişkin Açıklayıcı Dipnotlar

(Para birimi aksi belirtilmedikçe Türk Lirası (TL) olarak gösterilmiştir.)

### *Kur Riskine Duyarlılık*

Şirket, döviz cinsinden alacak ve borçların Türk Lirası'na çevrilmesinden dolayı döviz kuru değişikliklerinden doğan döviz riskine maruz kalmaktadır. Bu riskler, döviz pozisyonunun analiz edilmesi ile takip edilmektedir.

31 Aralık 2017 tarihi itibarıyla ABD Doları, TL karşısında %10 oranında değer kazansaydı/kaybetseydi ve diğer tüm değişkenler sabit kalsaydı, ABD Doları cinsinden alacak ve borçların çevrimi dolayısıyla oluşacak kur farkı karı/zararı sonucu vergi öncesi kar 5.547.980 TL (1 Ocak - 31 Aralık 2016: 5.169.863 TL) daha yüksek/düşük olacaktı.

31 Aralık 2017 tarihi itibarıyla Avro, TL karşısında %10 oranında değer kazansaydı/kaybetseydi ve diğer tüm değişkenler sabit kalsaydı, Avro cinsinden alacak ve borçların çevrimi dolayısıyla oluşacak kur farkı karı/zararı sonucu vergi öncesi kar 506.263 TL (1 Ocak - 31 Aralık 2016: 417.879 TL) daha yüksek/düşük olacaktı.

Şirket'in döviz cinsinden olan varlık ve yükümlülüklerine ilişkin bilgiler 12 no'lu dipnotta yer almaktadır.

### *Kredi Riski*

Kredi Riski, Şirket'in ilişkide bulunduğu üçüncü tarafların, yapılan sözleşme gereklerine uymayarak yükümlülüklerini kısmen veya tamamen zamanında yerine getirememelerinden dolayı Şirket'in karşılaşacağı durumu ifade eder. Şirket'in faaliyet konusu göz önünde bulundurulduğunda kredi riskinin nispeten az olduğu düşünülmektedir. Şirket'in üçüncü taraflar itibarıyla değerlendirmeleri aşağıda yer almaktadır.

Reasürörler: Şirket, finansal açıdan güçlü uluslararası reasürans şirketleri ile çalışmaktadır. Bu şirketler ile bakiye transferi konusunda bir sorun yaşanmamakta olup risk seviyesinin de düşük olduğu düşünülmektedir.

Acenteler: Şirket, banka şubeleri yolu ile poliçe satmaktadır. Şirkete bağlı çalışan acentesi bulunmamakla beraber, banka şubeleri ile ilişkileri ise parasal anlamda sınırlı düzeyde risk teşkil etmektedir.

Sigortalılar: Şirket'in bilanço tarihi itibarıyla sigortacılık faaliyetlerinden olan alacakları, bu alacaklara ilişkin alınan teminat ve ayrılan şüpheli alacak karşılıkları not 12'de belirtilmiştir. Yeniden yapılandırılmış ticari alacaklar bulunmamaktadır.

# MetLife Emeklilik ve Hayat A.Ş.

## 1 Ocak – 31 Aralık 2017 Hesap Dönemine Ait Finansal Tablolara İlişkin Açıklayıcı Dipnotlar

(Para birimi aksi belirtilmedikçe Türk Lirası (TL) olarak gösterilmiştir.)

### KREDİ VE ALACAKLAR

31 Aralık 2017	Sigortacılık ve Emeklilik Faaliyetlerinden Alacaklar		Diğer Alacaklar		Satılmaya Hazır Finansal Varlıklar (*)	Nakit ve Nakit Benzerleri
	İlişkili	Diğer	İlişkili	Diğer		
Raporlama tarihi itibarıyla maruz kalınan azami kredi riski (A+B+C)	2.682.540	127.363.172	213.760	52.063	349.186.054	460.815.948
- Azami riskin teminat, karşılık vs. İle güvence altına alınmış kısmı	-	-	-	-	-	-
A. Vadesi geçmemiş ya da değer düşüklüğüne uğramamış finansal varlıkların net defter değeri	-	-	213.760	52.063	349.186.054	460.815.948
B. Vadesi geçmiş ancak değer düşüklüğüne uğramamış varlıkların net defter değeri	2.682.540	127.363.172	-	-	-	-
C. Değer düşüklüğüne uğrayan varlıkların net defter değerleri	-	-	-	-	-	-
Brüt defter değeri	-	1.422.003	-	-	-	-
Değer düşüklüğü	-	(1.422.003)	-	-	-	-
Net değerinin teminat, karşılık vs.ile güvence altına alınmış kısmı	-	-	-	-	-	-

### KREDİ VE ALACAKLAR

31 Aralık 2016	Sigortacılık ve Emeklilik Faaliyetlerinden Alacaklar		Diğer Alacaklar		Satılmaya Hazır Finansal Varlıklar (*)	Nakit ve Nakit Benzerleri
	İlişkili	Diğer	İlişkili	Diğer		
Raporlama tarihi itibarıyla maruz kalınan azami kredi riski (A+B+C)	1.652.186	85.016.875	374.074	225.162	316.029.683	286.947.210
- Azami riskin teminat, karşılık vs. İle güvence altına alınmış kısmı	-	-	-	-	-	-
A. Vadesi geçmemiş ya da değer düşüklüğüne uğramamış finansal varlıkların net defter değeri	-	-	374.074	225.162	316.029.683	286.947.210
B. Vadesi geçmiş ancak değer düşüklüğüne uğramamış varlıkların net defter değeri	1.652.186	84.978.200	-	-	-	-
C. Değer düşüklüğüne uğrayan varlıkların net defter değerleri	-	38.675	-	-	-	-
Brüt defter değeri	-	1.435.070	-	-	-	-
Değer düşüklüğü	-	(1.396.395)	-	-	-	-
Net değerinin teminat, karşılık vs.ile güvence altına alınmış kısmı	-	-	-	-	-	-

(\*) Riskli sigortalılara ait finansal yatırımlar dahil gösterilmiştir.

# MetLife Emeklilik ve Hayat A.Ş.

## 1 Ocak – 31 Aralık 2017 Hesap Dönemine Ait Finansal Tablolara İlişkin Açıklayıcı Dipnotlar

(Para birimi aksi belirtilmedikçe Türk Lirası (TL) olarak gösterilmiştir.)

### Likidite Riski

Likidite riski, Şirket'in net fonlama yükümlülüklerini yerine getirememe ihtimalidir. Piyasalarda meydana gelen bozulmalar veya kredi puanının düşürülmesi gibi fon kaynaklarının azalması sonucunu doğuran olayların meydana gelmesi, likidite riskinin oluşmasına sebebiyet vermektedir.

Şirket yönetimi, fon kaynaklarını dağıtarak mevcut ve muhtemel yükümlülüklerini yerine getirmek için yeterli tutarda nakit ve benzeri kaynağı bulundurmak suretiyle likidite riskini yönetmektedir. Şirket, ödeme yükümlülüğü doğuran hususları kendi özkaynaklarından karşılamaktadır. Şirket'in raporlama tarihi itibarıyla kredi veya benzeri bir finansal borcu bulunmamaktadır.

### Sözleşmeye dayalı nakit akışları

31 Aralık 2017	3 aya kadar	3 ay - 1 yıl	1 yıl - 5 yıl	5 yıldan uzun	Dağıtılamayan (*)	Toplam
Esas Faaliyetlerden						
Borçlar	66.228.263	-	-	-	1.578.797.646	1.645.025.909
İlişkili Taraflara Borçlar	60.800	-	-	-	-	60.800
Diğer Çeşitli Borçlar	4.101.764	-	-	-	-	4.101.764
<b>Toplam</b>	<b>70.390.827</b>	<b>-</b>	<b>-</b>	<b>-</b>	<b>1.578.797.646</b>	<b>1.649.188.473</b>

### Beklenen nakit akışları

31 Aralık 2017	3 aya kadar	3 ay - 1 yıl	1 yıl - 5 yıl	5 yıldan uzun	Dağıtılamayan	Toplam
Sigortacılık Teknik Karşılıkları (**)	14.733.690	195.929.045	207.950.849	129.211.531	-	547.825.115
<b>Toplam</b>	<b>14.733.690</b>	<b>195.929.045</b>	<b>207.950.849</b>	<b>129.211.531</b>	<b>-</b>	<b>547.825.115</b>

### Sözleşmeye dayalı nakit akışları

31 Aralık 2016	3 aya kadar	3 ay - 1 yıl	1 yıl - 5 yıl	5 yıldan uzun	Dağıtılamayan (*)	Toplam
Esas Faaliyetlerden						
Borçlar	54.385.869	-	-	-	1.180.099.514	1.234.485.383
İlişkili Taraflara Borçlar	197.625	-	-	-	-	197.625
Finansal Kiralama Borçları	92.616	-	-	-	-	92.616
Diğer Çeşitli Borçlar	4.263.807	-	-	-	-	4.263.807
<b>Toplam</b>	<b>58.939.917</b>	<b>-</b>	<b>-</b>	<b>-</b>	<b>1.180.099.514</b>	<b>1.239.039.431</b>

### Beklenen nakit akışları

31 Aralık 2016	3 aya kadar	3 ay - 1 yıl	1 yıl - 5 yıl	5 yıldan uzun	Dağıtılamayan	Toplam
Sigortacılık Teknik Karşılıkları (**)	13.078.427	149.318.555	117.305.987	116.458.891	-	396.161.860
<b>Toplam</b>	<b>13.078.427</b>	<b>149.318.555</b>	<b>117.305.987</b>	<b>116.458.891</b>	<b>-</b>	<b>396.161.860</b>

(\*) Şirket kayıtlarında katılımcılara borçlar olarak takip edilmekte olup, Şirket'in kurucusu olduğu emeklilik yatırım fonlarının toplam net varlık değerinden oluşmaktadır.

(\*\*) Sigortacılık Teknik Karşılıkları içerisinde yer alan Kazanılmamış Primler Karşılığı, Muallak Tazminat Karşılığı, İkramiye ve İndirimler Karşılığı bilançoda kısa vadeli, Matematik Karşılıklar hem kısa vadeli hem uzun vadeli, Dengeleme Karşılığı'nın tamamı uzun vadeli olarak sınıflandırılmıştır.

# MetLife Emeklilik ve Hayat A.Ş.

## 1 Ocak – 31 Aralık 2017 Hesap Dönemine Ait Finansal Tablolara İlişkin Açıklayıcı Dipnotlar

(Para birimi aksi belirtilmedikçe Türk Lirası (TL) olarak gösterilmiştir.)

Finansal araçların sınıfları ve gerçeğe uygun değerleri

	31 Aralık 2017	31 Aralık 2016
<b>Finansal varlıklar (*)</b>		
Satılmaya hazır finansal varlıklar	238.392.434	179.069.037
Riski hayat poliçesi sahiplerine ait finansal yatırımlar	110.793.620	136.960.646
Esas faaliyetlerden alacaklar	1.708.843.358	1.266.768.575
İlişkili taraflardan alacaklar	229.703	374.074
Diğer çeşitli alacaklar	52.063	225.162
<b>Finansal borçlar (*)</b>		
Finansal kiralama işlemlerinden borçlar, net	-	92.616
Esas faaliyetlerden borçlar	1.645.025.909	1.234.485.383
İlişkili taraflara borçlar	60.800	197.625
Diğer çeşitli borçlar	4.101.764	4.263.807

(\*) Şirket yönetimi, finansal araçların kayıtlı değerlerinin gerçeğe uygun değerlerini yansıttığını düşünmektedir.

Gerçeğe uygun değer, finansal araçların, zorunlu bir satış veya tasfiye işlemi dışında gönüllü taraflar arasındaki bir cari işlemde, el değiştirebileceği bir tutar olup, eğer varsa teşkilatlanmış bir piyasada işlem gören fiyatı ile en iyi şekilde belirlenir.

Finansal araçların tahmini gerçeğe uygun değerleri, Şirket tarafından mevcut piyasa bilgileri ve uygun değerlendirme yöntemleri kullanılarak tespit edilmektedir.

Aşağıdaki yöntem ve varsayımlar, gerçeğe uygun değeri belirlenebilen finansal araçların gerçeğe uygun değerinin tahmininde kullanılmıştır:

- 1'inci Seviye: Özdeş varlıklar ya da borçlar için aktif piyasalardaki kayıtlı (düzeltilmemiş) fiyatlar;
- 2'nci Seviye: 1'inci seviyede yer alan kayıtlı fiyatlar dışında kalan ve varlıklar ya da borçlar açısından doğrudan (fiyatlar aracılığıyla) ya da dolaylı olarak (fiyatlardan türetilmek suretiyle) gözlemlenebilir nitelikteki veriler;
- 3'üncü Seviye: Varlık ya da borçlara ilişkin olarak gözlemlenebilir piyasa verilerine dayanmayan veriler (gözlemlenebilir nitelikte olmayan veriler).

Sınıflandırma, kullanılabilir olması durumunda gözlemlenebilir nitelikteki piyasa verilerinin kullanılmasını gerektirmektedir.

# MetLife Emeklilik ve Hayat A.Ş.

## 1 Ocak – 31 Aralık 2017 Hesap Dönemine Ait Finansal Tablolara İlişkin Açıklayıcı Dipnotlar

(Para birimi aksi belirtilmedikçe Türk Lirası (TL) olarak gösterilmiştir.)

Bu çerçevede gerçeğe uygun değerleri üzerinden ölçülen finansal varlık ve yükümlülüklerin gerçeğe uygun değer sınıflandırması aşağıdaki gibidir

	31 Aralık 2017	Seviye 1	Seviye 2	Seviye 3
<b>Finansal varlıklar</b>				
Satılmaya hazır finansal varlıklar	238.392.434	237.966.005 (*)	-	-
Riski hayat poliçesi sahiplerine ait finansal yatırımlar	110.793.620	78.406.421 (**)	-	-
	31 Aralık 2016	Seviye 1	Seviye 2	Seviye 3
<b>Finansal varlıklar</b>				
Satılmaya hazır finansal varlıklar	179.069.037	178.671.689 (*)	-	-
Riski hayat poliçesi sahiplerine ait finansal yatırımlar	136.960.646	110.869.181 (**)	-	-

(\*) Şirket'in aktif bir piyasada işlem görmeyen ve borsaya kote olmayan fakat satılmaya hazır finansal varlık olarak sınıflanan 426.429 TL tutarında özkaynak aracı bulunmakta ve gerçeğe uygun değeri güvenilir olarak ölçülemediği için maliyet değeriyle gösterilmekte olup yukarıdaki tabloya dahil edilmemiştir (31 Aralık 2016: 397.348 TL).

(\*\*) Şirket'in Riski Hayat Poliçesi Sahiplerine Ait Finansal Yatırımlar hesabında itfa edilmiş maliyet ile gösterilen 32.387.199 TL tutarında vadeli mevduat bulunmakta olup yukarıdaki tabloya dahil edilmemiştir (31 Aralık 2016: 26.091.465 TL).

Gerçeğe uygun değer, bilgili ve istekli taraflar arasında, piyasa koşullarına uygun olarak gerçekleşen işlemlerde, bir varlığın karşılığında el değiştirebileceği veya bir yükümlülüğün karşılanabileceği değerdir.

Şirket, finansal enstrümanların tahmini gerçeğe uygun değerlerini halihazırda mevcut piyasa bilgileri ve uygun değerleme yöntemlerini kullanarak belirlemiştir. Bununla birlikte, piyasa bilgilerini değerlendirip gerçeğe uygun değerleri tahmin edebilmek, yorum ve muhakeme gerektirmektedir. Sonuç olarak burada sunulan tahminler, Şirket'in cari bir piyasa işleminde elde edebileceği miktarların göstergesi olamaz.

Gerçeğe uygun değerleri tahmin edilmesi pratikte mümkün olan finansal enstrümanların gerçeğe uygun değerlerinin tahmini için aşağıdaki yöntem ve varsayımlar kullanılmıştır:

### Finansal varlıklar

Nakit ve nakit benzeri değerler ve diğer finansal varlıklar dahil olmak üzere maliyet bedeli ile gösterilen finansal varlıkların gerçeğe uygun değerlerinin kısa vadeli olmaları ve muhtemel zararların önemsiz miktarda olabileceği düşünülerek defter değerlerine yaklaştığı öngörülmektedir.

### Finansal yükümlülükler

Kısa vadeli olmaları sebebiyle parasal yükümlülüklerin gerçeğe uygun değerlerinin defter değerlerine yaklaştığı varsayılmaktadır.



# MetLife Emeklilik ve Hayat A.Ş.

## 1 Ocak – 31 Aralık 2017 Hesap Dönemine Ait Finansal Tablolara İlişkin Açıklayıcı Dipnotlar

(Para birimi aksi belirtilmedikçe Türk Lirası (TL) olarak gösterilmiştir.)

### 4.3. Sermaye yeterlilik

Sermaye risk yönetimi ve sermaye gereksi nimine ilişkin açıklamalar

Şirket'in sermaye yönetimindeki amacı; gelir getiren bir işletme olarak devamlılığını sağlamak, hissedar ve kurumsal ortakların faydasını gözetmek, aynı zamanda sermayenin maliyetini azaltmak için en verimli sermaye yapısının sürekliliğini sağlamaktır. 31 Aralık 2017 tarihi itibarıyla oluşturulan sermaye yeterlilik tablosunun özeti aşağıda sunulmuştur.

1.YÖNTEM	31 Aralık 2017	31 Aralık 2016
Hayat Dışı Branşlar için Gerekli Özsermaye	23.492.874	18.054.090
Hayat Branşı için Gerekli Özsermaye	53.251.210	39.591.781
Emeklilik Branşı için Gerekli Özsermaye	7.893.988	5.900.498
<b>TOPLAM GEREKLİ ÖZSERMAYE</b>	<b>84.638.072</b>	<b>63.546.369</b>
<b>2.YÖNTEM</b>		
Aktif Riski için Gerekli Özsermaye	104.725.177	91.479.936
Reasürans Riski için Gerekli Özsermaye	9.434.761	6.737.211
Aşırı Prim Artışı için Gerekli Özsermaye (*)	-	8.473.572
Muallak Hasar Karşılığı için Gerekli Özsermaye	2.188.128	1.748.037
Yazım Riski için Gerekli Özsermaye	35.746.617	22.417.851
Kur Riski için Gerekli Özsermaye	4.540.682	4.190.636
<b>TOPLAM GEREKLİ ÖZSERMAYE</b>	<b>156.635.365</b>	<b>135.047.243</b>
<b>MEVCUT ÖZSERMAYE (**)</b>	<b>706.705.646</b>	<b>615.606.030</b>
<b>GEREKLİ ÖZSERMAYE</b>	<b>156.635.365</b>	<b>135.047.243</b>
<b>SERMAYE FAZLASI</b>	<b>550.070.281</b>	<b>480.558.787</b>

(\*) Hazine Müsteşarlığı'nın Sigorta ve Resürans ile Emeklilik Şirketlerinin Sermaye Yeterliliklerinin Ölçülmesine ve Değerlendirilmesine İlişkin Yönetmelikte Değişiklik Yapılmasına Dair Yönetmelik uyarınca 31 Aralık 2017 tarihi itibarıyla Aşırı Prim Artışı için Gerekli Özsermaye tutarı hesaplanmamış ve sermaye yeterliliği tablosuna yansıtılmamıştır (31 Aralık 2016: 8.473.572 TL).

(\*\*) Tablo formatı gereği 31 Aralık 2017 tarihi itibarıyla 23.568.781 TL tutarındaki dengeleme karşılığı özsermaye tutarına ilave edilmiştir (31 Aralık 2016: 16.042.176 TL).

### 5. Bölüm Bilgileri

Şirket'in hayat, hayat dışı ve emeklilik branşlarındaki faaliyetlerine ilişkin bölüm raporlaması aşağıda sunulmuştur.

#### 1 Ocak - 31 Aralık 2017

	Hayat	Ferdi Kaza	Emeklilik	Toplam
Teknik gelir	556.706.608	138.235.979	42.763.134	737.705.721
Teknik gider	(228.346.256)	(19.743.245)	(4.823.026)	(252.912.527)
Faaliyet giderleri	(178.553.569)	(38.036.968)	(25.991.116)	(242.581.653)
<b>Genel teknik bölüm dengesi</b>	<b>149.806.783</b>	<b>80.455.766</b>	<b>11.948.992</b>	<b>242.211.541</b>
Diğer gelir ve giderler toplamı (ertelenmiş vergi gelir/gideri dahil)				8.325.254
Vergi öncesi kâr				250.536.795
Vergiler (Kurumlar Vergisi)				(54.716.784)
<b>Net dönem kârı</b>				<b>195.820.011</b>

# MetLife Emeklilik ve Hayat A.Ş.

## 1 Ocak – 31 Aralık 2017 Hesap Dönemine Ait Finansal Tablolara İlişkin Açıklayıcı Dipnotlar

(Para birimi aksi belirtilmedikçe Türk Lirası (TL) olarak gösterilmiştir.)

### 1 Ocak - 31 Aralık 2016

	Hayat	Ferdi Kaza	Emeklilik	Toplam
Teknik gelir	335.254.313	96.843.403	32.741.990	464.839.706
Teknik gider	(124.063.453)	(14.241.076)	(4.044.027)	(142.348.556)
Faaliyet giderleri	(104.886.815)	(36.581.156)	(24.944.781)	(166.412.752)
<b>Genel teknik bölüm dengesi</b>	<b>106.304.045</b>	<b>46.021.171</b>	<b>3.753.182</b>	<b>156.078.398</b>
Diğer gelir ve giderler toplamı (ertelenmiş vergi gelir/gideri dahil)				8.095.253
Vergi öncesi kâr				164.173.651
Vergiler (Kurumlar Vergisi)				(35.075.619)
<b>Net dönem kârı</b>				<b>129.098.032</b>

### 6. Maddi Duran Varlıklar

2017	Demirbaş ve tesisatlar	Özel maliyetler	Toplam
<b>Maliyet değeri</b>			
1 Ocak itibarıyla açılış bakiyesi	8.240.542	3.116.053	11.356.595
Alımlar	835.677	-	835.677
<b>31 Aralık itibarıyla kapanış bakiyesi</b>	<b>9.076.219</b>	<b>3.116.053</b>	<b>12.192.272</b>
<b>Birikmiş amortismanlar</b>			
1 Ocak itibarıyla açılış bakiyesi	(3.964.517)	(2.619.079)	(6.583.596)
Dönem gideri	(1.253.866)	(358.457)	(1.612.323)
<b>31 Aralık itibarıyla kapanış bakiyesi</b>	<b>(5.218.383)</b>	<b>(2.977.536)</b>	<b>(8.195.919)</b>
<b>31 Aralık itibarıyla net defter değeri</b>	<b>3.857.836</b>	<b>138.517</b>	<b>3.996.353</b>
<b>2016</b>			
<b>Maliyet değeri</b>			
1 Ocak itibarıyla açılış bakiyesi	12.531.787	3.478.296	16.010.083
Alımlar	8.924.775	205.007	9.129.782
Çıkışlar	(13.216.020)	(567.250)	(13.783.270)
<b>31 Aralık itibarıyla kapanış bakiyesi</b>	<b>8.240.542</b>	<b>3.116.053</b>	<b>11.356.595</b>
<b>Birikmiş amortismanlar</b>			
1 Ocak itibarıyla açılış bakiyesi	(9.621.820)	(2.580.961)	(12.202.781)
Dönem gideri	(1.179.785)	(605.368)	(1.785.153)
Çıkışlar	6.837.088	567.250	7.404.338
<b>31 Aralık itibarıyla kapanış bakiyesi</b>	<b>(3.964.517)</b>	<b>(2.619.079)</b>	<b>(6.583.596)</b>
<b>31 Aralık itibarıyla net defter değeri</b>	<b>4.276.025</b>	<b>496.974</b>	<b>4.772.999</b>

# MetLife Emeklilik ve Hayat A.Ş.

## 1 Ocak – 31 Aralık 2017 Hesap Dönemine Ait Finansal Tablolara İlişkin Açıklayıcı Dipnotlar

(Para birimi aksi belirtilmedikçe Türk Lirası (TL) olarak gösterilmiştir.)

### 7. Yatırım Amaçlı Gayrimenkuller

Bulunmamaktadır (31 Aralık 2016 : Bulunmamaktadır).

### 8. Maddi Olmayan Duran Varlıklar

#### 2017

Maliyet Değeri	Haklar	Diğer maddi olmayan duran varlıklar (*)	Toplam
1 Ocak itibarıyla açılış bakiyesi	22.954.469	387.770.220	410.724.689
Alımlar	4.339.878	-	4.339.878
<b>31 Aralık itibarıyla kapanış bakiyesi</b>	<b>27.294.347</b>	<b>387.770.220</b>	<b>415.064.567</b>
<b>Birikmiş itfa payları</b>			
1 Ocak itibarıyla açılış bakiyesi	(12.960.295)	(27.408.693)	(40.368.988)
Dönem gideri	(5.167.727)	(10.244.379)	(15.412.106)
<b>31 Aralık itibarıyla kapanış bakiyesi</b>	<b>(18.128.022)</b>	<b>(37.653.072)</b>	<b>(55.781.094)</b>
<b>31 Aralık itibarıyla net defter değeri</b>	<b>9.166.325</b>	<b>350.117.148</b>	<b>359.283.473</b>

#### 2016

Maliyet Değeri	Haklar	Diğer maddi olmayan duran varlıklar (*)	Toplam
1 Ocak itibarıyla açılış bakiyesi	18.249.799	387.770.220	406.020.019
Alımlar	7.070.589	-	7.070.589
Çıkışlar	(2.365.919)	-	(2.365.919)
<b>31 Aralık itibarıyla kapanış bakiyesi</b>	<b>22.954.469</b>	<b>387.770.220</b>	<b>410.724.689</b>
<b>Birikmiş itfa payları</b>			
1 Ocak itibarıyla açılış bakiyesi	(10.898.297)	(18.686.932)	(29.585.229)
Dönem gideri	(3.822.149)	(8.721.761)	(12.543.910)
Çıkışlar	1.760.151	-	1.760.151
<b>31 Aralık itibarıyla kapanış bakiyesi</b>	<b>(12.960.295)</b>	<b>(27.408.693)</b>	<b>(40.368.988)</b>
<b>31 Aralık itibarıyla net defter değeri</b>	<b>9.994.174</b>	<b>360.361.527</b>	<b>370.355.701</b>

(\*) 2.7 no'lu dipnotta açıklanmaktadır.

### Şerefiye

	31 Aralık 2017	31 Aralık 2016
Maliyet değeri	30.973.061	30.973.061

Satın alım işleminde oluşan şerefiye tutarı, varsa, değer düşüklüğü karşılıkları düşüldükten sonra satın alım tarihindeki maliyet değeriyle değerlendirilir. 31 Aralık 2017 tarihi itibarıyla şerefiye tutarı üzerinde birikmiş değer düşüklüğü bulunmamaktadır (31 Aralık 2016: Bulunmamaktadır).

# MetLife Emeklilik ve Hayat A.Ş.

## 1 Ocak – 31 Aralık 2017 Hesap Dönemine Ait Finansal Tablolara İlişkin Açıklayıcı Dipnotlar

(Para birimi aksi belirtilmedikçe Türk Lirası (TL) olarak gösterilmiştir.)

### 9. İştiraklerdeki Yatırımlar

Bulunmamaktadır (31 Aralık 2016: Bulunmamaktadır).

### 10. Reasürans Varlıkları

#### 10.1. Sigorta sözleşmelerinden kaynaklanan muhasebeleştirilen varlık, borç, gelir ve giderleri

Şirket'in sigorta sözleşmelerinden kaynaklanan ve varlık olarak muhasebeleştirilen ve ekli finansal tablolarda sigortacılık faaliyetlerinden alacaklar hesabında gösterilen 13.353.860 TL reasürans şirketlerinden alacağı bulunmaktadır (31 Aralık 2016: 7.505.347 TL).

Şirket'in sigorta sözleşmelerinden kaynaklanan ve yükümlülük olarak muhasebeleştirilen ve ekli finansal tablolarda sigortacılık faaliyetlerinden borçlar hesabında gösterilen 7.093.487 TL reasürans şirketlerine borcu bulunmaktadır (31 Aralık 2016: 4.034.626 TL).

#### 10.2. Satın alınan reasürans nedeniyle kâr veya zararda muhasebeleştirilmiş kazanç ve kayıplar

	1 Ocak – 31 Aralık 2017	1 Ocak – 31 Aralık 2016
Reasürörlere devredilen primler (-)	(55.228.434)	(39.308.376)
Alınan reasürans komisyonları(32 no'lu dipnot)	32.157.851	21.310.200
Kazanılmamış primler karşılığında reasürör payı (17 no'lu dipnot)	52.059	31.256
Ödenen hasarlarda reasürör payı	14.594.258	8.293.170
Muallak hasar karşılığında reasürör payı	1.694.573	4.813.882
Matematik karşılığında reasürör payı	(465.726)	(1.646.860)
İkramiye ve indirimler karşılığında reasürör payı (17 no'lu dipnot)	(14.195)	(4.403)
Dengeleme karşılığında reasürör payı (17 no'lu dipnot)	498.777	385.284
<b>Toplam</b>	<b>(6.710.837)</b>	<b>(6.125.847)</b>

### 11. Finansal Varlıklar

Finansal Varlıklar ile Riski Sigortalılara Ait Finansal Yatırımlar

	31 Aralık 2017	31 Aralık 2016
Şirket portföyündeki finansal varlıklar		
- Satılmaya hazır finansal varlıklar	238.392.434	179.069.037
Riski hayat poliçesi sahiplerine ait finansal yatırımlar	110.793.620	136.960.646
- Satılmaya hazır finansal varlıklar	78.406.421	110.869.181
-Vadeli mevduat	32.387.199	26.091.465
<b>Toplam</b>	<b>349.186.054</b>	<b>316.029.683</b>

# MetLife Emeklilik ve Hayat A.Ş.

## 1 Ocak – 31 Aralık 2017 Hesap Dönemine Ait Finansal Tablolara İlişkin Açıklayıcı Dipnotlar

(Para birimi aksi belirtilmedikçe Türk Lirası (TL) olarak gösterilmiştir.)

31 Aralık 2017

	Maliyet Bedeli	Borsa Rayıcı	Kayıtlı Değer
Devlet tahvili	286.524.906	264.850.488	264.850.488
Eurobond	53.612.724	51.521.938	51.521.938
Hisse senedi (*)	426.429	-	426.429
Vadeli mevduat	31.603.747	-	32.387.199
<b>Toplam</b>	<b>372.167.806</b>	<b>316.372.426</b>	<b>349.186.054</b>

(\*) Şirket'in aktif bir piyasada işlem görmeyen ve borsaya kote olmayan fakat satılmaya hazır finansal varlık olarak sınıflanan hisse senedi yatırımları gerçeğe uygun değeri güvenilir olarak ölçülemediği için maliyet değeriyle gösterilmektedir.

31 Aralık 2016

	Maliyet Bedeli	Borsa Rayıcı	Kayıtlı Değer
Devlet tahvili	258.666.287	240.985.765	240.985.765
Eurobond	50.020.917	48.555.105	48.555.105
Hisse senedi (*)	397.348	-	397.348
Vadeli mevduat	26.091.465	-	26.091.465
<b>Toplam</b>	<b>335.176.017</b>	<b>289.540.870</b>	<b>316.029.683</b>

(\*) Şirket'in aktif bir piyasada işlem görmeyen ve borsaya kote olmayan fakat satılmaya hazır finansal varlık olarak sınıflanan hisse senedi yatırımları gerçeğe uygun değeri güvenilir olarak ölçülemediği için maliyet değeriyle gösterilmektedir.

Finansal varlıklarda son üç yılda meydana gelen değer artışları/azalışları

Finansal varlığın türü	31 Aralık 2017	31 Aralık 2016	31 Aralık 2015
Satılmaya hazır finansal varlıklar	(21.443.411)	(18.240.218)	(19.807.246)
Riski hayat poliçesi sahiplerine ait finansal yatırımlar	(3.082.440)	(2.351.462)	(168.325)
<b>Toplam</b>	<b>(24.525.851)</b>	<b>(20.591.680)</b>	<b>(19.975.571)</b>

Değer artışları / (düşüşleri), finansal varlıkların, dönem sonu gerçeğe uygun değerleri ile etkin faiz yöntemi kullanılarak hesaplanan değerleri arasındaki farkları yansıtmaktadır.

Şirket'in yıl içinde ihraç edilen ve itfa edilen borçlanmayı temsil eden menkul kıymetleri bulunmamaktadır.

Menkul kıymetler ve bağlı menkul kıymetler grubu içinde yer alıp işletmenin ortakları, iştirakleri ve bağlı ortaklıklar tarafından çıkarılmış bulunan menkul kıymet bulunmamaktadır.

Şirket, finansal riskten korunma muhasebesi uygulamamaktadır.

Şirket, parasal kalemlerin ödenmesinden ya da dönem içinde veya ilk muhasebeleştirme sırasında çevrildiklerinden farklı kurlardan çevrilmelerinden kaynaklanan kur farklarını, oluştukları dönemde kar veya zararda muhasebeleştirilmektedir.

# MetLife Emeklilik ve Hayat A.Ş.

## 1 Ocak – 31 Aralık 2017 Hesap Dönemine Ait Finansal Tablolara İlişkin Açıklayıcı Dipnotlar

(Para birimi aksi belirtilmedikçe Türk Lirası (TL) olarak gösterilmiştir.)

### 12. Borçlar ve Alacaklar

Şirket'in alacaklarının detayı aşağıdaki gibidir:

	31 Aralık 2017	31 Aralık 2016
Sigortacılık faaliyetlerinden alacaklar	126.775.540	84.805.561
Esas faaliyetlerden kaynaklanan şüpheli alacaklar	1.422.003	1.435.070
Esas faaliyetlerden kaynaklanan şüpheli alacaklar karşılığı (-)	(1.422.003)	(1.396.395)
İkrazlar	391.525	1.260.939
Emeklilik faaliyetlerinden alacaklar	1.581.676.293	1.180.663.400
<i>Saklayıcı şirketten alacaklar</i>	1.578.797.646	1.180.099.514
<i>Diğer</i>	2.878.647	563.886
<b>Esas faaliyetlerden alacaklar toplamı</b>	<b>1.708.843.358</b>	<b>1.266.768.575</b>
İlişkili taraflardan alacaklar	229.703	374.074
Diğer alacaklar	52.063	225.162
<b>Toplam</b>	<b>1.709.125.124</b>	<b>1.267.367.811</b>

Sigortacılık faaliyetlerinden alacakların yaşlandırması aşağıdaki gibidir:

	31 Aralık 2017	31 Aralık 2016
Vadesi gelmemiş alacaklar	1.578.797.646	1.136.879.029
1 – 3 ay gecikmiş alacaklar	112.675.906	112.540.600
3 – 6 ay gecikmiş alacaklar	1.613.103	1.611.166
6 ay ve üzeri gecikmiş alacaklar	15.756.703	15.737.780
<b>Toplam</b>	<b>1.708.843.358</b>	<b>1.266.768.575</b>

Şirket birikimsiz sigortalarda ödeme vadesini 2 ay geçen poliçelerini iptal etmektedir. Şirket'in birikimli hayat sigortaları ve ikrazlardan kaynaklanan alacakları ise sigortalıların birikimleri ile teminat altında olduğundan esas faaliyetlerden kaynaklanan şüpheli alacaklar karşılığı ayrılmamaktadır.

Vadesini geçmiş ve şüpheli hale gelmiş sigortalılardan ve acentelerden alacak bulunmamaktadır (31 Aralık 2016: Bulunmamaktadır). Vadesini geçmiş ama şüpheli hale gelmeyen sigortalıların birikimleri ile teminat altında olan ikrazlardan alacak tutarı 391.525 TL'dir (31 Aralık 2016: 1.260.939 TL).

Şirket'in alacakları için tesis edilen teminatların detayı aşağıda sunulmuştur.

Teminat Türü	31 Aralık 2017	31 Aralık 2016
Garanti ve kefaletler	943.200	943.200
<b>Toplam</b>	<b>943.200</b>	<b>943.200</b>

# MetLife Emeklilik ve Hayat A.Ş.

## 1 Ocak – 31 Aralık 2017 Hesap Dönemine Ait Finansal Tablolara İlişkin Açıklayıcı Dipnotlar

(Para birimi aksi belirtilmedikçe Türk Lirası (TL) olarak gösterilmiştir.)

Esas faaliyetlerden kaynaklanan şüpheli alacaklar karşılığı hareket tablosu

	2017	2016
Açılış bakiyesi-1 Ocak	(1.396.395)	(1.158.093)
Dönem içi değişim	(25.608)	(238.302)
<b>Kapanış bakiyesi, 31 Aralık</b>	<b>(1.422.003)</b>	<b>(1.396.395)</b>

Şirket'in şüpheli alacakları için teminatı bulunmamaktadır.

İşletmenin ortaklar, iştirakler ve bağlı ortaklıklarla olan alacak - borç ilişkisi dipnot 45'te sunulmuştur.

Şirket'in yabancı paralarla temsil edilen ve kur garantisi olmayan varlık ve yükümlülüklerinin tutarı aşağıda sunulmuştur.

31 Aralık 2017

Yabancı para varlıklar	Döviz tutarı	Kur	TL Tutar
Bankalar <sup>(*)</sup> :			
Amerikan doları	7.574.162	3,7719	28.568.982
Avro	1.138.459	4,5155	5.140.712
İkrazla :			
Amerikan doları	27.750	3,7719	104.670
Satılmaya hazır finansal varlıklar:			
Amerikan doları	13.659.413	3,7719	51.521.940
Sigorta faaliyetlerinden alacaklar:			
Amerikan doları	214.631	3,7719	809.567
			<b>86.145.871</b>

Yabancı para yükümlülükler	Döviz tutarı	Kur	TL Tutar
Reasürörlere Borçlar:			
Amerikan doları	352.904	3,7719	1.331.119
Teknik karşılıklar:			
Amerikan doları	6.352.097	3,7719	23.959.475
Avro	17.291	4,5155	78.077
Diğer borçlar:			
Amerikan doları	62.243	3,7719	234.774
			<b>25.603.445</b>
<b>Net Yabancı Para Pozisyonu</b>			<b>60.542.426</b>

<sup>(\*)</sup> Bilançoda "Riskli Hayat Poliçesi Sahiplerine Ait Finansal Yatırımlar" altında gösterilen yabancı para vadeli mevduatlar yukarıdaki tablolarda "Bankalar" içerisinde gösterilmiştir.

# MetLife Emeklilik ve Hayat A.Ş.

## 1 Ocak – 31 Aralık 2017 Hesap Dönemine Ait Finansal Tablolara İlişkin Açıklayıcı Dipnotlar

(Para birimi aksi belirtilmedikçe Türk Lirası (TL) olarak gösterilmiştir.)

31 Aralık 2016

<b>Yabancı para alacaklar</b>	<b>Döviz tutarı</b>	<b>Kur</b>	<b>TL Tutar</b>
Bankalar <sup>(*)</sup> :			
Amerikan doları	7.440.806	3,5192	26.185.684
Avro	1.140.005	3,7099	4.229.304
İkrazlar :			
Amerikan doları	86.467	3,5192	304.295
Satılmaya hazır finansal varlıklar:			
Amerikan doları	13.797.200	3,5192	48.555.105
Sigorta faaliyetlerinden alacaklar:			
Amerikan doları	315.102	3,5192	1.108.907
			<b>80.383.297</b>
<b>Yabancı para borçlar</b>	<b>Döviz tutarı</b>	<b>Kur</b>	<b>TL Tutar</b>
Reasürörlere borçlar :			
Amerikan doları	59.481	3,5192	209.325
Avro	286	3,7099	1.061
Teknik karşılıklar:			
Amerikan doları	6.800.413	3,5192	23.932.013
Avro	13.330	3,7099	49.453
Diğer borçlar:			
Amerikan doları	89.232	3,5192	314.025
			<b>24.505.877</b>
<b>Net Yabancı Para Pozisyonu</b>			<b>55.877.420</b>

<sup>(\*)</sup> Bilançoda "Riskli Hayat Poliçesi Sahiplerine Ait Finansal Yatırımlar" altında gösterilen yabancı para vadeli mevduatlar yukarıdaki tablolarda "Bankalar" içerisinde gösterilmiştir.

### 13. Türev Finansal Araçlar

Bulunmamaktadır (31 Aralık 2016: Bulunmamaktadır).



# MetLife Emeklilik ve Hayat A.Ş.

## 1 Ocak – 31 Aralık 2017 Hesap Dönemine Ait Finansal Tablolara İlişkin Açıklayıcı Dipnotlar

(Para birimi aksi belirtilmedikçe Türk Lirası (TL) olarak gösterilmiştir.)

### 14. Nakit ve Nakit Benzerleri

	31 Aralık 2017	31 Aralık 2016
Bankalar	433.795.340	260.688.056
Vadesiz mevduatlar	7.844.505	5.248.361
Vadeli mevduatlar	425.950.835	255.439.695
Üç aydan kısa vadeli kredi kartı alacakları	27.020.608	26.259.154
<b>Toplam</b>	<b>460.815.948</b>	<b>286.947.210</b>
Nakit ve nakit benzeri bakiyeler üzerinde faiz gelir tahakkuku (-)	(10.221.541)	(1.269.695)
Orijinal vadesi 3 aydan uzun vadeli mevduat (-)	(153.388.153)	(14.134.646)
<b>Nakit akım amaçlı genel toplam</b>	<b>297.206.254</b>	<b>271.542.869</b>
Bloke banka mevduatları (-)	(92.445.823)	(48.285.787)

Şirket'in 31 Aralık 2017 ve 31 Aralık 2016 tarihleri itibarıyla yabancı para cinsinden nakit ve nakit benzerleri 12 no'lu dipnotta sunulmuştur.

Bilanço tarihi itibarıyla yabancı para cinsinden ve TL cinsinden vadeli mevduatların vadeleri 1 - 12 ay arası (31 Aralık 2016: 1 - 12 ay arası) olup, faiz oranları yabancı para mevduat için %1,00 - %3,75 (31 Aralık 2016: %1,00 - %3,20), TL mevduat için %13,00 - %15,30 (31 Aralık 2016: %8,75 - %12,00) aralığındadır.

### 15. Sermaye

Şirket'in bilanço tarihi itibarıyla ortaklık yapısı 1.1 no'lu dipnotta verilmiştir.

#### Yasal Yedekler:

Kanuni defterlerdeki birikmiş karlar, aşağıda belirtilen kanuni yedeklerle ilgili hüküm haricinde dağıtılabılırler. Türk Ticaret Kanunu'na göre, yasal yedekler birinci ve ikinci tertip yasal yedekler olmak üzere ikiye ayrılır. Türk Ticaret Kanunu'na göre birinci tertip yasal yedekler, şirketin ödenmiş/çıkarılmış sermayesinin %20'sine ulaşıncaya kadar, kanuni net karın %5'i olarak ayrılır. İkinci tertip yasal yedekler ise ödenmiş/çıkarılmış sermayenin %5'ini aşan dağıtılan karın %10'udur. Türk Ticaret Kanunu'na göre, yasal yedekler ödenmiş/çıkarılmış sermayenin %50'sini geçmediği sürece sadece zararları netleştirmek için kullanılabilir, bunun dışında herhangi bir şekilde kullanılması mümkün değildir.

Yasal yedeklerin dönem içindeki hareketleri aşağıdaki gibidir:

	2017	2016
Dönem başı - 1 Ocak	33.231.503	23.002.186
Geçmiş yıl karından transfer (*)	16.008.133	10.229.317
<b>Dönem sonu – 31 Aralık</b>	<b>49.239.636</b>	<b>33.231.503</b>

(\*) Şirket'in 30 Mart 2017 tarihli Olağan Genel Kurul Toplantısı'nda, 2016 finansal yılı bilançosuna göre tahakkuk eden vergi sonrası 129.098.032 TL tutarındaki net kardan 6.297.642 TL I.Tertip ve 9.710.491 TL tutarında II. Tertip Yasal Yedek Akçe ayrılmasına karar verilmiştir (Şirket'in 1 Nisan 2016 tarihli Olağan Genel Kurul Toplantısı'nda, 2015 yılı mali yılı bilançosuna göre tahakkuk eden vergi sonrası 86.098.960 TL tutarındaki net kardan 4.304.948 TL I.Tertip ve 5.924.369 TL tutarında II. Tertip Yasal Yedek Akçe ayrılmasına karar verilmiştir).

# MetLife Emeklilik ve Hayat A.Ş.

## 1 Ocak – 31 Aralık 2017 Hesap Dönemine Ait Finansal Tablolara İlişkin Açıklayıcı Dipnotlar

(Para birimi aksi belirtilmedikçe Türk Lirası (TL) olarak gösterilmiştir.)

### 16. Diğer Karşılıklar ve İsteğe Bağlı Katılımın Sermaye Bileşeni

31 Aralık 2017 ve 2016 tarihleri itibarıyla, “finansal varlıkların değerlemesi” hesabında muhasebeleştirilen satılmaya hazır finansal varlıkların gerçeğe uygun değerlerindeki değişim haricinde özsermaye içinde gösterilen diğer yedekler bulunmamaktadır.

Şirket, yatırım sözleşmesi olarak sınıflanan birikimli hayat sigortalarına ilişkin tüm yükümlülüğünü borç olarak hayat matematik karşılığı içerisinde sınıflandırmaktadır. Şirket, bu ürünlerle ilgili olarak sadece, satılmaya hazır finansal varlıklar olarak sınıflanan riski hayat poliçesi sahiplerine ait finansal yatırımlardan elde edilen gerçekleşmemiş kazanç ve kayıpların Şirket’e ait olan kısmını özsermaye içinde “finansal varlıkların değerlemesi” hesabında muhasebeleştirmektedir.

Bilanço tarihi itibarıyla doğrudan özkaynaklarda muhasebeleştirilmiş olan gerçekleşmemiş gelir ve gider kalemleri aşağıdaki gibidir:

	31 Aralık 2017	31 Aralık 2016
Satılmaya hazır finansal varlıklardan değerlendirme farkı	21.443.411	(18.240.218)
Ertelenmiş vergi etkisi	(4.717.550)	3.648.044
<b>Net tutar</b>	<b>(16.725.861)</b>	<b>(14.592.174)</b>

### 17. Sigorta Yükümlülükleri ve Reasürans Varlıkları

17.1. Şirket’in hayat ve hayat dışı dallar için tesis etmesi gereken teminat tutarları ile varlıklar itibarıyla hayat ve hayat dışı dallara göre tesis edilmiş teminat tutarları aşağıdaki gibidir:

#### 31 Aralık 2017

	Tesis Edilmesi Gereken TL		Mevcut Bloke (*) (**)
<b>Hayat</b>	<b>315.452.183</b>	<b>305.389.072</b>	
Devlet tahvili			218.314.477
Vadeli mevduat			87.074.595
<b>Hayat Dışı</b>	<b>12.353.599</b>	<b>13.393.888</b>	
Devlet tahvili			8.022.660
Vadeli mevduat			5.371.228
<b>TOPLAM</b>	<b>327.805.782</b>	<b>318.782.960</b>	

(\*) “Sigorta ve Reasürans Şirketleri ile Emeklilik Şirketlerinin Mali Bünyelerine İlişkin Yönetmelik”in teminatların değerlemesini düzenleyen 6 nci maddesi uyarınca finansal varlıklar içerisinde gösterilen devlet tahvilleri ve hazine bonoları, Türkiye Cumhuriyet Merkez Bankası tarafından 31 Aralık 2017 ve 31 Aralık 2016 tarihleri itibarıyla açıklanan günlük fiyatları, bu değerler yoksa borsa değerleri ile; yatırım fonu katılma belgeleri ise ilan edilen günlük fiyatları ile değerlendirilerek gösterilmiştir.

(\*\*) “Sigorta ve Reasürans Şirketleri ile Emeklilik Şirketlerinin Mali Bünyelerine İlişkin Yönetmelik”in teminatların tesisi ve serbest bırakılmasını düzenleyen 7 nci maddesi uyarınca sigorta şirketleri ile hayat ve ferdî kaza branşında faaliyet gösteren emeklilik şirketleri teminatlarını, sermaye yeterliliği hesaplama dönemlerini takip eden iki ay içerisinde tesis etmek zorundadır. “Sigorta ve Reasürans ile Emeklilik Şirketlerinin Sermaye Yeterliliklerinin Ölçülmesine ve Değerlendirilmesine İlişkin Yönetmelik” uyarınca şirketler sermaye yeterliliği tablosunu Aralık ve Haziran dönemleri olmak üzere yılda iki defa hazırlar ve 2 ay içinde Hazine Müsteşarlığı’na gönderirler. Şirket 31 Aralık 2017 tarihi itibarıyla ortaya çıkan teminat açığını kapatmak üzere gerekli aksiyonları almıştır.

# MetLife Emeklilik ve Hayat A.Ş.

## 1 Ocak – 31 Aralık 2017 Hesap Dönemine Ait Finansal Tablolara İlişkin Açıklayıcı Dipnotlar

(Para birimi aksi belirtilmedikçe Türk Lirası (TL) olarak gösterilmiştir.)

### 31 Aralık 2016

	Tesis Edilmesi	
	Gereken TL	Mevcut Bloke (*) (**)
<b>Hayat</b>	<b>233.751.088</b>	<b>243.998.603</b>
Devlet tahvili		200.673.415
Vadeli mevduat		43.325.188
<b>Hayat Dışı</b>	<b>11.997.535</b>	<b>16.756.782</b>
Devlet tahvili		11.796.183
Vadeli mevduat		4.960.599
<b>TOPLAM</b>	<b>245.748.623</b>	<b>260.755.385</b>

(\*) "Sigorta ve Reasürans Şirketleri ile Emeklilik Şirketlerinin Mali Bünyelerine İlişkin Yönetmelik" in teminatların değerlemesini düzenleyen 6 ncı maddesi uyarınca finansal varlıklar içerisinde gösterilen devlet tahvilleri ve hazine bonoları, Türkiye Cumhuriyet Merkez Bankası tarafından 31 Aralık 2016 tarihi itibarıyla açıklanan günlük fiyatları, bu değerler yoksa borsa değerleri ile; yatırım fonu katılma belgeleri ise ilan edilen günlük fiyatları ile değerlendirilerek gösterilmiştir.

(\*\*) "Sigorta ve Reasürans Şirketleri ile Emeklilik Şirketlerinin Mali Bünyelerine İlişkin Yönetmelik" in teminatların tesisi ve serbest bırakılmasını düzenleyen 7'nci maddesi uyarınca sigorta şirketleri ile hayat ve ferdi kaza branşında faaliyet gösteren emeklilik şirketleri teminatlarını, sermaye yeterliliği hesaplama dönemlerini takip eden iki ay içerisinde tesis etmek zorundadır. "Sigorta ve Reasürans ile Emeklilik Şirketlerinin Sermaye Yeterliliklerinin Ölçülmesine ve Değerlendirilmesine İlişkin Yönetmelik" uyarınca şirketler sermaye yeterliliği tablosunu Aralık ve Haziran dönemleri olmak üzere yılda iki defa hazırlar ve 2 ay içinde Hazine Müsteşarlığı'na gönderirler.

### Matematik karşılıklar:

2017	Adet	Tutar
<b>1 Ocak</b>	<b>2.297.278</b>	<b>186.579.056</b>
Giriş	2.064.183	172.301.645
Çıkış (-)	(1.756.926)	(65.925.793)
Zeyil ve portföy değerlemeleri nedeniyle artış /(azalış)		(28.459.954)
Reasürör payı (-)		(407.376)
<b>31 Aralık</b>	<b>2.604.535</b>	<b>264.087.578</b>

2016	Adet	Tutar
<b>1 Ocak</b>	<b>2.070.788</b>	<b>177.635.441</b>
Giriş	1.690.137	88.830.077
Çıkış (-)	(1.463.647)	(59.425.408)
Zeyil ve portföy değerlemeleri nedeniyle artış /(azalış)		(19.587.952)
Reasürör payı (-)		(873.102)
<b>31 Aralık</b>	<b>2.297.278</b>	<b>186.579.056</b>

Yukarıdaki tablolara iptal edilen poliçe adetleri ile bunlara tekabül eden matematik karşılıklar da dahildir. Ayrıca, bilançoda matematik karşılıklar altında muhasebeleştirilen riski hayat poliçesi sahiplerine ait finansal yatırımlara ilişkin gerçekleşmemiş değer artış/azalış tutarları tabloda gösterilmemiştir.

# MetLife Emeklilik ve Hayat A.Ş.

## 1 Ocak – 31 Aralık 2017 Hesap Dönemine Ait Finansal Tablolara İlişkin Açıklayıcı Dipnotlar

(Para birimi aksi belirtilmedikçe Türk Lirası (TL) olarak gösterilmiştir.)

**17.2 Hayat dışı sigortalara branşlar itibarıyla verilen sigorta teminat tutarları 4 no'lu dipnotta sunulmuştur.**

**17.3 Şirketin kurduğu emeklilik yatırım fonlarının birim fiyatları:**

Şirketin kurduğu dolaşımdaki emeklilik yatırım fonlarının 31 Aralık 2017 tarihi itibarıyla birim fiyatları:

Fon Adı	Birim Fiyat (*)
MetLife Emeklilik ve Hayat A.Ş. Para Piyasası Emeklilik Yatırım Fonu (MHL) (*)	0,018086
MetLife Emeklilik ve Hayat A.Ş. Kamu Borçlanma Araçları Standart Emeklilik Yatırım Fonu (MHK) (*)	0,016071
MetLife Emeklilik ve Hayat A.Ş. Kamu Dış Borçlanma Araçları Emeklilik Yatırım Fonu (MHD)	0,024750
MetLife Emeklilik ve Hayat A.Ş. Dengeli Değişken Emeklilik Yatırım Fonu (MHE)	0,020732
MetLife Emeklilik ve Hayat A.Ş. Hisse Senedi Emeklilik Yatırım Fonu (MHH)	0,024681
MetLife Emeklilik ve Hayat A.Ş. Kamu Borçlanma Araçları Grup Emeklilik Yatırım Fonu (MHG) (*)	0,016584
MetLife Emeklilik ve Hayat A.Ş. Dengeli Değişken Grup Emeklilik Yatırım Fonu (MHY)	0,022081
MetLife Emeklilik ve Hayat A.Ş. Katkı Emeklilik Yatırım Fonu (MHT)	0,013436
MetLife Emeklilik ve Hayat A.Ş. Katılım Standart Emeklilik Yatırım Fonu (MHS) (*)	0,013956
MetLife Emeklilik ve Hayat A.Ş. Katılım Katkı Emeklilik Yatırım Fonu (MHA) (*)	0,013258
MetLife Emeklilik ve Hayat A.Ş. Başlangıç Emeklilik Yatırım Fonu (MHB) (**)	0,011074
MetLife Emeklilik ve Hayat A.Ş. Başlangıç Katılım Emeklilik Yatırım Fonu (MHC) (**)	0,010800

(\*) 31 Aralık 2017 piyasa kapanışı sonrası verileriyle oluşup takip eden ilk iş günü geçerli olan birim fiyatları göstermektedir.

(\*\*) 1 Ocak 2017 tarihi itibarıyla yürürlüğe giren 6740 Sayılı Bireysel Emeklilik Tasaruf ve Yatırım Sistemi Kanununda Değişiklik Yapılmasına Dair Kanun kapsamında, Bireysel Emeklilik Sistemine otomatik olarak dahil edilecek katılımcılara sunulmak üzere, Sermaye Piyasası Kurulu 12 Aralık 2016 tarih ve 2016/19 sayılı toplantısında alınan karar ile onaylanan, MetLife Emeklilik ve Hayat A.Ş. Başlangıç Emeklilik Yatırım Fonu ve MetLife Emeklilik ve Hayat A.Ş. Başlangıç Katılım Emeklilik Yatırım Fonu kurulmuştur.

Şirketin kurduğu dolaşımdaki emeklilik yatırım fonlarının 31 Aralık 2016 tarihi itibarıyla birim fiyatları:

Fon Adı	Birim Fiyat (***)
MetLife Emeklilik ve Hayat A.Ş. Para Piyasası Emeklilik Yatırım Fonu (MHL) (*)	0,016272
MetLife Emeklilik ve Hayat A.Ş. Kamu Borçlanma Araçları Standart Emeklilik Yatırım Fonu (MHK) (*)	0,014947
MetLife Emeklilik ve Hayat A.Ş. Kamu Dış Borçlanma Araçları Emeklilik Yatırım Fonu (MHD)	0,021107
MetLife Emeklilik ve Hayat A.Ş. Dengeli Değişken Emeklilik Yatırım Fonu (MHE)	0,017237
MetLife Emeklilik ve Hayat A.Ş. Hisse Senedi Emeklilik Yatırım Fonu (MHH)	0,017208
MetLife Emeklilik ve Hayat A.Ş. Kamu Borçlanma Araçları Grup Emeklilik Yatırım Fonu (MHG) (*)	0,015303
MetLife Emeklilik ve Hayat A.Ş. Dengeli Değişken Grup Emeklilik Yatırım Fonu (MHY)	<b>0,018130</b>
MetLife Emeklilik ve Hayat A.Ş. Katkı Emeklilik Yatırım Fonu (MHT)	0,012267
MetLife Emeklilik ve Hayat A.Ş. Katılım Standart Emeklilik Yatırım Fonu (MHS) (*)	0,012139
MetLife Emeklilik ve Hayat A.Ş. Katkı Emeklilik Yatırım Fonu (MHA) (*)	0,012304

(\*\*\*) 31 Aralık 2016 piyasa kapanışı sonrası verileriyle oluşup takip eden ilk iş günü geçerli olan birim fiyatları göstermektedir.

# MetLife Emeklilik ve Hayat A.Ş.

## 1 Ocak – 31 Aralık 2017 Hesap Dönemine Ait Finansal Tablolara İlişkin Açıklayıcı Dipnotlar

(Para birimi aksi belirtilmedikçe Türk Lirası (TL) olarak gösterilmiştir.)

### 17.4 Dolaşımdaki katılım belgelerinin adet ve tutarları

Dolaşımdaki katılım belgeleri 31 Aralık 2017 tarihi itibarıyla aşağıdaki gibidir:

Dolaşımdaki Katılım Fonları (EYF)	Adet	Tutar
MetLife Emeklilik ve Hayat A.Ş. Para Piyasası Emeklilik Yatırım Fonu (MHL) <sup>(*)</sup>	5.630.364.417	101.830.771
MetLife Emeklilik ve Hayat A.Ş. Kamu Borçlanma Araçları Standart Emeklilik Yatırım Fonu (MHK) <sup>(*)</sup>	31.702.336.700	509.488.253
MetLife Emeklilik ve Hayat A.Ş. Kamu Dış Borçlanma Araçları Emeklilik Yatırım Fonu (MHD)	3.606.024.091	89.249.096
MetLife Emeklilik ve Hayat A.Ş. Dengeli Değişken Emeklilik Yatırım Fonu (MHE)	16.475.246.680	341.564.814
MetLife Emeklilik ve Hayat A.Ş. Hisse Senedi Emeklilik Yatırım Fonu (MHH)	3.024.013.478	74.635.677
MetLife Emeklilik ve Hayat A.Ş. Kamu Borçlanma Araçları Grup Emeklilik Yatırım Fonu (MHG) <sup>(*)</sup>	5.517.127.211	91.496.038
MetLife Emeklilik ve Hayat A.Ş. Dengeli Değişken Grup Emeklilik Yatırım Fonu (MHY)	4.850.009.668	107.093.063
MetLife Emeklilik ve Hayat A.Ş. Katkı Emeklilik Yatırım Fonu (MHT)	16.909.323.832	227.193.675
MetLife Emeklilik ve Hayat A.Ş. Katılım Standart Emeklilik Yatırım Fonu (MHS) <sup>(*)</sup>	243.756.880	3.401.871
MetLife Emeklilik ve Hayat A.Ş. Katılım Katkı Emeklilik Yatırım Fonu (MHA) <sup>(*)</sup>	55.592.149	737.041
MetLife Emeklilik ve Hayat A.Ş. Başlangıç Emeklilik Yatırım Fonu (MHB) <sup>(*)</sup>	2.020.644.044	22.376.612
MetLife Emeklilik ve Hayat A.Ş. Başlangıç Katılım Emeklilik Yatırım Fonu (MHC) <sup>(*)</sup>	900.958.835	9.730.735
<b>Toplam</b>	<b>90.935.397.985</b>	<b>1.578.797.646</b>

Dolaşımdaki katılım belgeleri 31 Aralık 2016 tarihi itibarıyla aşağıdaki gibidir:

Dolaşımdaki Katılım Fonları (EYF)	Adet	Tutar
MetLife Emeklilik ve Hayat A.Ş. Para Piyasası Emeklilik Yatırım Fonu (MHL) <sup>(*)</sup>	4.672.829.327	76.036.279
MetLife Emeklilik ve Hayat A.Ş. Kamu Borçlanma Araçları Standart Emeklilik Yatırım Fonu (MHK) <sup>(*)</sup>	25.855.704.194	386.465.563
MetLife Emeklilik ve Hayat A.Ş. Kamu Dış Borçlanma Araçları Emeklilik Yatırım Fonu (MHD)	2.265.815.767	47.824.573
MetLife Emeklilik ve Hayat A.Ş. Dengeli Değişken Emeklilik Yatırım Fonu (MHE)	15.690.759.995	270.461.630
MetLife Emeklilik ve Hayat A.Ş. Hisse Senedi Emeklilik Yatırım Fonu (MHH)	3.245.959.623	55.856.473
MetLife Emeklilik ve Hayat A.Ş. Kamu Borçlanma Araçları Grup Emeklilik Yatırım Fonu (MHG) <sup>(*)</sup>	5.555.127.866	85.010.122
MetLife Emeklilik ve Hayat A.Ş. Dengeli Değişken Grup Emeklilik Yatırım Fonu (MHY)	4.844.922.098	87.838.438
MetLife Emeklilik ve Hayat A.Ş. Katkı Emeklilik Yatırım Fonu (MHT)	13.657.256.607	167.533.565
MetLife Emeklilik ve Hayat A.Ş. Katılım Standart Emeklilik Yatırım Fonu (MHS) <sup>(*)</sup>	215.518.041	2.616.174
MetLife Emeklilik ve Hayat A.Ş. Katılım Katkı Emeklilik Yatırım Fonu (MHA) <sup>(*)</sup>	37.117.731	456.697
<b>Toplam</b>	<b>76.041.011.249</b>	<b>1.180.099.514</b>

<sup>(\*)</sup> Fon muhasebesinde, günlük olarak gerçekleşen pay alım satım işlemleri yanında, pay satımında valör uygulaması olan fonlardaki valörlü pay işlemleri de cari günde muhasebeleşmektedir. Aynı zamanda valörlü pay hareketleri, fon net varlık değeri tablosu ile ilişkilendirilmektedir. Valörlü pay satışları İstanbul Takas ve Saklama Bankası'ndaki cari pay adetlerinden düşülmekte, ilgili payların valördeki ödeme tutarları da fona borç kaydedilmektedir. Böylece fon fiyatı hesaplanırken Sermaye Piyasası Kurulu'nun düzenlemesine uygun olarak valörlü paylar da fiyatla ilişkilendirilmiş olmaktadır. Şirket muhasebesinde cari günde fiilen gerçekleşen işlemler dikkate alındığı halde, fon muhasebesinde valörlü pay işlemleri de dikkate alınmaktadır. Şirket sistemi ile fon muhasebesi arasındaki yukarıda belirtilen farklar, ilgili fonlardaki katılımcıların pay satım bedellerinin ilgili valörde ödenecek olan borç tutarlarıdır. MHL, MHK, MHS, MHA, MHG, MHB ve MHC fonlarında satışta valör uygulaması olmadığından şirket muhasebesi ile fon muhasebesi arasında bir farklılık oluşmamaktadır.

# MetLife Emeklilik ve Hayat A.Ş.

## 1 Ocak – 31 Aralık 2017 Hesap Dönemine Ait Finansal Tablolara İlişkin Açıklayıcı Dipnotlar

(Para birimi aksi belirtilmedikçe Türk Lirası (TL) olarak gösterilmiştir.)

### 17.5. Dönem içinde giren, ayrılan, iptal edilen ve mevcut bireysel emeklilik ve grup emeklilik katılımcılarının adet ve portföy tutarları

Giriş: Belirtilen tarih aralığında yürürlüğe giren sözleşme adedi ve bu sözleşmelere ait belirtilen tarih bitimindeki (dönem sonu) birikim tutarları ile dönem içinde yürürlüğe girip yine dönem içinde sona eren sözleşme adedi ve bu sözleşmelerin sona erme tarihindeki birikim tutarları toplamıdır.

Çıkış: Belirtilen dönem içinde sona eren sözleşme adedi ve bu sözleşmelerin sona erme tarihlerindeki birikim tutarıdır.

Mevcut: Belirtilen dönem sonu itibarıyla yürürlükte olan sözleşme adedi ve bu sözleşmelerin dönem sonu itibarıyla mevcut birikim tutarlarıdır.

1 Ocak – 31 Aralık 2017

	Ferdî		Grup	
	Adet (*)	Tutar	Adet (*)	Tutar
Giriş (**)	34.930	79.276.221	214.966	61.056.884
Çıkış	24.222	181.111.179	148.194	86.071.319
Mevcut (***)	154.468	1.101.623.698	121.897	477.173.948

1 Ocak – 31 Aralık 2016

	Ferdî		Grup	
	Adet (*)	Tutar	Adet (*)	Tutar
Giriş (**)	37.200	75.512.376	11.421	11.106.666
Çıkış	23.531	149.699.539	15.081	55.279.908
Mevcut (***)	143.823	826.819.648	54.244	353.279.866

(\*) Bireysel emeklilik sözleşme sayısını göstermektedir.

(\*\*) Giriş adetlerinin içinde başka şirketten gelen hesap birleştirme ve aktarım sözleşmeleri dahildir.

(\*\*\*) Dönem sonu yürürlükte ve ara vermiş statüsündeki kayıtları göstermektedir. Mevcut portföyün fon tutarlarında tekliftteki sözleşmelerde bulunmaktadır.

### 17.6. Kâr paylı hayat sigortalarında kâr payının hesaplanmasında kullanılan değerlendirme yöntemleri:

Şirket, riskli hayat poliçesi sahiplerine ait finansal varlıkları "Satılmaya Hazır Finansal Varlıklar" olarak sınıflandırmıştır. Bu varlıklar, 2 numaralı dipnotta belirtilen esaslar doğrultusunda değerlemeye tabi tutulmuştur. Bu esaslar doğrultusunda bulunan ve bilanço ile gelir tablosuna yazılan değerlendirme farkları kar payı hesaplamasında dikkate alınmıştır.

### 17.7. Dönem içinde yeni giren bireysel emeklilik katılımcılarının adet ile brüt ve net katılım paylarının bireysel ve kurumsal olarak dağılımları:

1 Ocak – 31 Aralık 2017

	Adet	Katkı Payı (Brüt)	Katkı Payı (Net) (*)
Bireysel	33.391	47.374.099	47.373.817
Kurumsal	214.735	129.749.263	129.744.967
<b>Toplam</b>	<b>248.126</b>	<b>177.123.362</b>	<b>177.118.784</b>

(\*) Net tutarlar, yönetim gider kesintisi sonrası tutarları göstermektedir.

# MetLife Emeklilik ve Hayat A.Ş.

## 1 Ocak – 31 Aralık 2017 Hesap Dönemine Ait Finansal Tablolara İlişkin Açıklayıcı Dipnotlar

(Para birimi aksi belirtilmedikçe Türk Lirası (TL) olarak gösterilmiştir.)

1 Ocak – 31 Aralık 2016

	Adet	Katkı Payı (Brüt)	Katkı Payı (Net) (*)
Bireysel	35.646	52.801.303	52.736.922
Kurumsal	11.086	8.382.550	8.369.708
<b>Toplam</b>	<b>46.732</b>	<b>61.183.853</b>	<b>61.106.630</b>

(\*) Net tutarlar, yönetim gider kesintisi sonrası tutarları göstermektedir.

Yukarıdaki tabloda, dönem içinde yürürlüğe giren sözleşme adedi ve dönem içinde yürürlüğe girip, yine dönem içinde sona eren sözleşme adedi toplamı ile bu sözleşmeler için dönem içinde tahsil edilmiş olan katkı payı toplamı ve bu katkı paylarının yatırıma yönlendirilen kısmı belirtilmiştir. Dönem içindeki aktarım adet ve tutarları dahil değildir.

### 17.8. Dönem içinde başka şirketten gelen bireysel emeklilik katılımcılarının adet ile brüt ve net katılım paylarının bireysel ve kurumsal olarak dağılımları

1 Ocak – 31 Aralık 2017

	Adet	Katkı Payı (Brüt)	Katkı Payı (Net) (*)
Bireysel	1.539	30.498.602	30.498.602
Kurumsal	231	3.043.825	3.043.748
<b>Toplam</b>	<b>1.770</b>	<b>33.542.427</b>	<b>33.542.350</b>

1 Ocak – 31 Aralık 2016

	Adet	Katkı Payı (Brüt)	Katkı Payı (Net) (*)
Bireysel	1.554	26.395.975	26.395.766
Kurumsal	335	2.992.829	2.992.536
<b>Toplam</b>	<b>1.889</b>	<b>29.388.804</b>	<b>29.388.302</b>

(\*) Bireysel emeklilik sözleşme sayısını göstermektedir.

(\*\*) Net tutarlar, Yönetim gider kesintisi sonrası tutarları göstermektedir.

### 17.9. Dönem içinde şirketin hayat portföyünden bireysel emekliliğe geçen bireysel emeklilik katılımcılarının adet ile brüt ve net katılım paylarının bireysel ve kurumsal olarak dağılımları:

Hayat portföyünden bireysel emekliliğe aktarım işlemlerinin yasal süresi 7 Ekim 2006 tarihinde sona ermiş olup cari ve önceki dönemde herhangi bir aktarım işlemi bulunmamaktadır (1 Ocak – 31 Aralık 2016: Bulunmamaktadır).

# MetLife Emeklilik ve Hayat A.Ş.

## 1 Ocak – 31 Aralık 2017 Hesap Dönemine Ait Finansal Tablolara İlişkin Açıklayıcı Dipnotlar

(Para birimi aksi belirtilmedikçe Türk Lirası (TL) olarak gösterilmiştir.)

17.10. Dönem içinde şirketin portföyünden ayrılan başka şirkete geçen veya başka şirkete geçmeyen her ikisi birlikte bireysel emeklilik katılımcılarının adet ile brüt ve net katılım paylarının bireysel ve kurumsal olarak dağılımları:

1 Ocak – 31 Aralık 2017

	Adet	Katkı Payı (Brüt)	Katkı Payı (Net) (*)
Bireysel	24.222	24.103.452	23.945.568
Kurumsal	148.194	39.513.736	39.500.251
<b>Toplam</b>	<b>172.416</b>	<b>63.617.189</b>	<b>63.445.819</b>

1 Ocak – 31 Aralık 2016

	Adet	Katkı Payı (Brüt)	Katkı Payı (Net) (*)
Bireysel	23.531	21.897.204	21.714.408
Kurumsal	15.081	7.338.879	7.323.336
<b>Toplam</b>	<b>38.612</b>	<b>29.236.083</b>	<b>29.037.744</b>

17.11. Dönem içinde yeni giren hayat sigortalılarının adet ile brüt ve ilk prim tutarları ferdi ve grup olarak dağılımları:

1 Ocak – 31 Aralık 2017

	Adet	Prim Tutarı (*)
Ferdi	45.722	15.612.530
Grup	2.018.461	574.402.438
<b>Toplam</b>	<b>2.064.183</b>	<b>590.014.968</b>

1 Ocak – 31 Aralık 2016

	Adet	Prim Tutarı (*)
Ferdi	23.694	5.554.609
Grup	1.666.443	353.850.319
<b>Toplam</b>	<b>1.690.137</b>	<b>359.404.928</b>

(\*) Prim tutarı, dönem içindeki iptalleri içermemektedir.

17.12. Dönem içinde portföyden ayrılan hayat sigortalılarının adet ve matematik karşılık tutarlarının ferdi ve grup olarak dağılımları:

1 Ocak – 31 Aralık 2017

	Adet	Matematik Karşılık
Ferdi	26.401	24.630.495
Grup	1.730.525	41.295.298
<b>Toplam</b>	<b>1.756.926</b>	<b>65.925.793</b>



# MetLife Emeklilik ve Hayat A.Ş.

## 1 Ocak – 31 Aralık 2017 Hesap Dönemine Ait Finansal Tablolara İlişkin Açıklayıcı Dipnotlar

(Para birimi aksi belirtilmedikçe Türk Lirası (TL) olarak gösterilmiştir.)

1 Ocak – 31 Aralık 2016

	Adet	Matematik Karşılık
Ferdi	11.780	31.469.045
Grup	1.451.867	27.956.363
<b>Toplam</b>	<b>1.463.647</b>	<b>59.425.408</b>

17.13. 31 Aralık 2017 tarihi itibarıyla hayat sigortalılarına kar payı dağıtım oranı aşağıdaki şekilde hesaplanmıştır:

Kar Payı Dağıtım Oranı:

	31 Aralık 2017 (%)	31 Aralık 2016 (%)
FON TL -90 <sup>(*)</sup>	11,06	9,12
FON TL- 93 <sup>(*)</sup>	11,45	9,44
FON TL- 95 <sup>(*)</sup>	11,71	9,65
FON1TL_1	10,23	9,70
FON1TL_2	9,01	9,21
FON2TL	6,61	7,04
FON1USD	4,45	5,90

<sup>(\*)</sup> Sigortalıların birikimlerinin yatırıma yönlendirilmesi ile elde edilen gelirler üzerinden sigortalılara yapılan kar paylarının dağıtımı FON1TL ve FON1USD'de %90, FON2TL'de ise %85'dir. Bunlar dışındaki yukarıdaki fonlarda sigortalılık süresi gözönüne alınmaktadır. Buna göre sigortalılık süresi 1-5 yıl arasındaki sigortalılara elde edilen gelirin % 90'ı, 5-10 yıl arasındaki sigortalılara % 93'ü, 10 yıl üzerindeki sigortalılara ise % 95'i kar payı olarak verilmektedir.

### 17.14. Sigorta sözleşmelerinden kaynaklanan tutarları tanımlayan ve gösteren bilgiler

1 Ocak – 31 Aralık 2017 döneminde ferdi sigorta sözleşmelerinden kaynaklanan ve portföy artışını sağlayan herhangi bir unsur bulunmamaktadır (1 Ocak – 31 Aralık 2016: Bulunmamaktadır).

1 Ocak – 31 Aralık 2017 döneminde ferdi sigorta sözleşmelerinden kaynaklanan ve portföy azalışına yol açan unsurlar aşağıda sunulmuştur:

Portföy Azalışı	Matematik Karşılıklar
Fesih ve iptaller	5.329
İştiralar	15.875.396
Riskin oluşması ile sona erenler	213.294
Vade gelimi	8.536.476
<b>Toplam</b>	<b>24.630.495</b>

# MetLife Emeklilik ve Hayat A.Ş.

## 1 Ocak – 31 Aralık 2017 Hesap Dönemine Ait Finansal Tablolara İlişkin Açıklayıcı Dipnotlar

(Para birimi aksi belirtilmedikçe Türk Lirası (TL) olarak gösterilmiştir.)

1 Ocak – 31 Aralık 2016 döneminde ferdi sigorta sözleşmelerinden kaynaklanan ve portföy azalışına yol açan unsurlar aşağıda sunulmuştur:

<b>Portföy Azalışı</b>	<b>Matematik Karşılıklar</b>
İştiralar	23.609.202
Vade gelimi	7.725.729
Fesih ve iptaller	6.981
Riskin oluşması ile sona erenler	127.132
<b>Toplam</b>	<b>31.469.044</b>

1 Ocak – 31 Aralık 2017 döneminde grup sigorta sözleşmelerinden kaynaklanan ve portföy artışını sağlayan unsurlar aşağıda sunulmuştur:

<b>Portföy Artışı</b>	<b>Matematik Karşılıklar</b>
Yeni yazılan poliçeler	168.774.032
<b>Toplam</b>	<b>168.774.032</b>

1 Ocak – 31 Aralık 2016 döneminde grup sigorta sözleşmelerinden kaynaklanan ve portföy artışını sağlayan unsurlar aşağıda sunulmuştur:

<b>Portföy Artışı</b>	<b>Matematik Karşılıklar</b>
Yeni yazılan poliçeler	80.830.078
<b>Toplam</b>	<b>80.830.078</b>

1 Ocak – 31 Aralık 2017 döneminde grup sigorta sözleşmelerinden kaynaklanan ve portföy azalışına yol açan unsurlar aşağıda sunulmuştur:

<b>Portföy Azalışı</b>	<b>Matematik Karşılıklar</b>
Fesih ve iptaller	4.498.823
İştiralar	29.932.637
Riskin oluşması ile sona erenler	1.653.795
Vade gelimi	5.210.043
<b>Toplam</b>	<b>41.295.298</b>

1 Ocak – 31 Aralık 2016 döneminde grup sigorta sözleşmelerinden kaynaklanan ve portföy azalışına yol açan unsurlar aşağıda sunulmuştur:

<b>Portföy Azalışı</b>	<b>Matematik Karşılıklar</b>
Vade gelimi	6.534.851
İştiralar	18.220.051
Riskin oluşması ile sona erenler	702.852
Fesih ve iptaller	2.498.609
<b>Toplam</b>	<b>27.956.363</b>

# MetLife Emeklilik ve Hayat A.Ş.

## 1 Ocak – 31 Aralık 2017 Hesap Dönemine Ait Finansal Tablolara İlişkin Açıklayıcı Dipnotlar

(Para birimi aksi belirtilmedikçe Türk Lirası (TL) olarak gösterilmiştir.)

Kazanılmamış primler karşılığı:

	2017		
	Brüt	Reasürans payı	Net
Dönem başı - 1 Ocak	149.496.279	(1.015.644)	148.480.635
Net değişim	54.313.258	(52.059)	54.261.199
<b>Dönem sonu – 31 Aralık</b>	<b>203.809.537</b>	<b>(1.067.703)</b>	<b>202.741.834</b>
	2016		
	Brüt	Reasürans payı	Net
Dönem başı - 1 Ocak	103.024.923	(984.388)	102.040.535
Net değişim	46.471.356	(31.256)	46.440.100
<b>Dönem sonu – 31 Aralık</b>	<b>149.496.279</b>	<b>(1.015.644)</b>	<b>148.480.635</b>

31 Aralık 2017 tarihi itibarıyla ertelenmiş komisyon giderleri ve gelirleri sırasıyla 103.642.653 TL (31 Aralık 2016: 74.983.821 TL) ve 266.450 TL (31 Aralık 2016: 176.199 TL) olup bilançoda ertelenmiş üretim giderleri ve ertelenmiş komisyon gelirleri hesap kalemleri altında yer almaktadır.

Muallak hasarlar karşılığı:

	2017		
	Brüt	Reasürans payı	Net
Dönem başı rapor edilen hasarlar – 1 Ocak	54.320.480	(9.538.896)	44.781.584
Ödenen hasar	(167.763.996)	14.594.258	(153.169.738)
Değişim	163.809.276	(13.401.676)	150.407.600
<b>Dönem sonu rapor edilen hasarlar – 31 Aralık</b>	<b>50.365.760</b>	<b>(8.346.314)</b>	<b>42.019.446</b>
Gerçekleşmiş ancak rapor edilmemiş hasarlar	17.883.693	(2.887.155)	14.996.538
<b>Toplam</b>	<b>68.249.453</b>	<b>(11.233.469)</b>	<b>57.015.984</b>

Muallak hasarlar karşılığı:

	2016		
	Brüt	Reasürans payı	Net
Dönem başı rapor edilen hasarlar – 1 Ocak	37.494.626	(4.725.013)	32.769.623
Ödenen hasar	(119.773.560)	8.293.170	(111.480.390)
Değişim	122.002.583	(10.895.203)	111.107.380
<b>Dönem sonu rapor edilen hasarlar – 31 Aralık</b>	<b>39.723.649</b>	<b>(7.327.046)</b>	<b>32.396.603</b>
Gerçekleşmiş ancak rapor edilmemiş hasarlar	14.596.831	(2.211.850)	12.384.981
<b>Toplam</b>	<b>54.320.480</b>	<b>(9.538.896)</b>	<b>44.781.584</b>

# MetLife Emeklilik ve Hayat A.Ş.

## 1 Ocak – 31 Aralık 2017 Hesap Dönemine Ait Finansal Tablolara İlişkin Açıklayıcı Dipnotlar

(Para birimi aksi belirtilmedikçe Türk Lirası (TL) olarak gösterilmiştir.)

İkramiye ve indirimler karşılığı:

	2017		
	Brüt	Reasürans payı	Net
Dönem başı - 1 Ocak	487.667	(209.258)	278.409
Değişim	118.334	14.195	132.529
<b>Dönem sonu – 31 Aralık</b>	<b>606.001</b>	<b>(195.063)</b>	<b>410.938</b>
	2016		
	Brüt	Reasürans payı	Net
Dönem başı - 1 Ocak	660.817	(213.661)	447.156
Değişim	(173.150)	4.403	(168.747)
<b>Dönem sonu – 31 Aralık</b>	<b>487.667</b>	<b>(209.258)</b>	<b>278.409</b>

Devam eden riskler karşılığı:

31 Aralık 2017 tarihi itibarıyla devam eden riskler karşılığı bulunmamaktadır (31 Aralık 2016: Bulunmamaktadır).

Dengeleme karşılığı:

	2017		
	Brüt	Reasürans payı	Net
Dönem başı - 1 Ocak	17.023.242	(981.066)	16.042.176
Değişim	8.025.382	(498.777)	7.526.605
<b>Dönem sonu – 31 Aralık</b>	<b>25.048.624</b>	<b>(1.479.843)</b>	<b>23.568.781</b>
	2016		
	Brüt	Reasürans payı	Net
Dönem başı - 1 Ocak	11.956.463	(595.782)	11.360.681
Değişim	5.066.779	(385.284)	4.681.495
<b>Dönem sonu – 31 Aralık</b>	<b>17.023.242</b>	<b>(981.066)</b>	<b>16.042.176</b>

17.15. Sigorta sözleşmelerinden kaynaklanan muhasebeleştirilen varlık, borç, gelir ve giderleri ile nakit akımlarını ayrıca, sigortacının bir sedan işletmesi olması durumunda;

	31 Aralık 2017	31 Aralık 2016
Reasürans şirketlerinden alacaklar	13.353.860	7.505.347
Kazanılmamış primler karşılığı- reasürör payı (17.15 no'lu dipnot)	1.067.703	1.015.644
Muallak hasar ve tazminat karşılığı- reasürör payı (17.15 no'lu dipnot)	11.233.469	9.538.896
İkramiye ve indirimler karşılığı-reasürans payı (17.15 no'lu dipnot)	195.063	209.258
Dengeleme karşılığı-reasürans payı (17.15 no'lu dipnot)	1.479.843	981.066
Matematik karşılıklar-reasürör payı	407.376	873.102
<b>Toplam</b>	<b>27.737.314</b>	<b>20.123.313</b>

# MetLife Emeklilik ve Hayat A.Ş.

## 1 Ocak – 31 Aralık 2017 Hesap Dönemine Ait Finansal Tablolara İlişkin Açıklayıcı Dipnotlar

(Para birimi aksi belirtilmedikçe Türk Lirası (TL) olarak gösterilmiştir.)

	31 Aralık 2017	31 Aralık 2016
Reasürans şirketlerine borçlar	7.093.487	4.034.626
<b>Toplam</b>	<b>7.093.487</b>	<b>4.034.626</b>

Satın alınan reasürans nedeniyle kâr veya zararda muhasebeleştirilmiş kazanç ve kayıplar 10 no'lu dipnotta sunulmuştur.

**17.16. Gerçekleşen hasarların gelişim süreci 4 numaralı dipnotta sunulmuştur.**

**17.17. Finansal tablolar üzerinde önemli etkiye sahip olan her değişikliğin etkisini ayrı olarak göstererek sigorta varlık ve borçlarının ölçümünde kullanılan varsayımlardaki değişikliklerin etkileri 4 numaralı dipnotta sunulmuştur.**

**17.18. Sigorta borçları, reasürans varlıkları ve olması durumunda ilgili ertelenmiş edinme maliyetlerindeki değişikliklerin mutabakatı**

	2017		2016	
	Sigorta Borçları	Reasürans Varlıkları	Sigorta Borçları	Reasürans Varlıkları
Dönem başı - 1 Ocak	33.922.983	20.123.313	52.003.906	11.666.347
Dönem içi değişim	8.573.640	7.614.001	(18.080.923)	8.456.966
<b>Dönem sonu – 31 Aralık</b>	<b>42.496.623</b>	<b>27.737.314</b>	<b>33.922.983</b>	<b>20.123.313</b>

**18. Yatırım Anlaşması Yükümlülükleri**

	2017	2016
Dönem başı yatırım anlaşması yükümlülükleri (Hayat matematik karşılıkları) - 1 Ocak	78.406.573	98.436.866
Çıkış	(24.551.064)	(31.439.027)
İştirat/Vefat	(15.996.757)	(23.708.563)
Vade gelimi	(8.549.638)	(7.724.080)
Fesih	(4.669)	(6.384)
Zeyil nedeniyle artış	6.670.887	11.408.734
<b>Dönem sonu yatırım anlaşması yükümlülükleri – 31 Aralık</b>	<b>60.526.396</b>	<b>78.406.573</b>

# MetLife Emeklilik ve Hayat A.Ş.

## 1 Ocak – 31 Aralık 2017 Hesap Dönemine Ait Finansal Tablolara İlişkin Açıklayıcı Dipnotlar

(Para birimi aksi belirtilmedikçe Türk Lirası (TL) olarak gösterilmiştir.)

### 19 Ticari ve Diğer Borçlar Ertelenmiş Gelirler

	31 Aralık 2017	31 Aralık 2016
Aracılara borçlar	35.113.756	29.816.987
Reasürans şirketlerine borçlar	7.093.487	4.034.626
Anlaşmalı hastanelere borçlar	289.380	71.370
<b>Sigortacılık faaliyetlerinden borçlar</b>	<b>42.496.623</b>	<b>33.922.983</b>
Katılımcılara borçlar	1.578.797.646	1.180.099.514
Katılımcılar hesabı	17.174.579	19.651.896
Diğer	4.260.854	(110.541)
<b>Emeklilik faaliyetlerinden borçlar</b>	<b>1.600.233.079</b>	<b>1.199.640.869</b>
<b>Diğer esas faaliyetlerden borçlar</b>	<b>2.296.207</b>	<b>921.531</b>
<b>İlişkili taraflara borçlar</b>	<b>60.800</b>	<b>197.625</b>
Tedarikçilere borçlar	3.521.277	3.648.029
Alınan depozito ve teminatlar	47.504	71.418
Diğer	580.487	615.778
<b>Diğer borçlar</b>	<b>4.149.268</b>	<b>4.335.225</b>
Ertelenmiş komisyon gelirleri	266.450	176.197
Gider tahakkukları (23 no'lu dipnot)	65.351.647	47.365.815
<b>Gelecek aylara ait gelirler ve gider tahakkukları</b>	<b>65.618.097</b>	<b>47.542.012</b>
	<b>1.714.854.074</b>	<b>1.286.560.245</b>

Şirket'in ilişkili taraflarla olan işlemlerinin ve dönem sonu itibarıyla olan bakiyelerinin detaylı açıklaması "İlişkili taraf açıklamaları" dipnotunda verilmiştir.

### 20. Finansal Borçlar

Şirket'in 31 Aralık 2017 tarihi itibarıyla finansal kiralama işlemlerinden kiralama borcu bulunmamaktadır (31 Aralık 2016: 92.616 TL).

# MetLife Emeklilik ve Hayat A.Ş.

## 1 Ocak – 31 Aralık 2017 Hesap Dönemine Ait Finansal Tablolara İlişkin Açıklayıcı Dipnotlar

(Para birimi aksi belirtilmedikçe Türk Lirası (TL) olarak gösterilmiştir.)

### 21. Ertelenmiş Gelir Vergisi

#### Ertelenmiş Vergi

Şirket, vergiye esas yasal finansal tabloları ile TMS'ye göre hazırlanmış finansal tabloları arasındaki farklılıklardan kaynaklanan geçici zamanlama farkları için ertelenmiş vergi varlığı ve yükümlülüğü muhasebeleştirilmektedir.

Söz konusu farklılıklar genellikle bazı gelir ve gider kalemlerinin vergiye esas finansal tablolar ile TMS'ye göre hazırlanan finansal tablolarda farklı dönemlerde yer almasından kaynaklanmakta olup, söz konusu farklar aşağıda belirtilmektedir.

Türkiye'de, kurumlar vergisi oranı 31 Aralık 2017 tarihi itibarıyla %20'dir (2016: %20). Ancak, 5 Aralık 2017 tarihli ve 30261 sayılı Resmi Gazete'de yayımlanan 7061 sayılı "Bazı Vergi Kanunları ile Diğer Bazı Kanunlarda Değişiklik Yapılmasına Dair Kanun"un 91'inci maddesi ile 5520 sayılı Kurumlar Vergisi Kanunu'na eklenen geçici 10'uncu madde uyarınca kurumların 2018, 2019 ve 2020 vergilendirme dönemlerine ait kazançları üzerinden ödenmesi gereken kurumlar vergisinin %22 oranıyla hesaplanması ve sonrasında tekrardan %20 oranı ile vergilendirilmeye devam edilmesi öngörülmektedir. Bu süre zarfında Bakanlar Kurulu'na %22 oranını %20 oranına kadar indirme yetkisi verilmiştir. Bu nedenle 31 Aralık 2017 tarihi itibarıyla ertelenmiş vergi varlık ve yükümlülüklerinin hesaplanmasında kullanılması gereken vergi oranı, 2018-2020 yılları arasında gerçekleşecek ertelenmiş vergi bazları için %22, sonrası için %20'dir (31 Aralık 2016: %20).

	31 Aralık 2017		31 Aralık 2016	
	Birikmiş Geçici Fark	Ertelenmiş Vergi	Birikmiş Geçici Fark	Ertelenmiş Vergi
Kıdem tazminatı karşılıkları	1.876.671	412.868	1.053.408	210.682
Kullanılmamış izin karşılığı	1.486.474	327.024	1.221.254	244.251
Dengeleme karşılığı	23.568.781	5.185.132	16.042.176	3.208.435
Dava karşılığı	1.819.359	400.259	1.894.631	378.926
Denizbank kar paylaşım karşılığı	53.504.794	11.771.055	37.075.882	7.415.176
Ertelenmiş masraf payı	(23.359.348)	(5.139.057)	(12.311.770)	(2.462.354)
Acentelik sözleşmesine bağlı müşteri ilişkileri (birleşme etkisi)	(350.117.148)	(70.942.402)	(360.361.527)	(72.072.305)
Diğer	15.488.755	3.407.526	9.087.450	1.817.490
<b>Toplam</b>		<b>(54.577.595)</b>		<b>(61.259.701)</b>

31 Aralık 2017 ve 2016 tarihleri itibarıyla ertelenmiş vergi hareket tablosu aşağıda sunulmuştur:

	2017	2016
<b>Ertelenmiş vergi varlığı / (yükümlülüğü)</b>		
Açılış bakiyesi -1 Ocak	(61.259.701)	(64.063.966)
Gelir tablosunda muhasebeleştirilen	6.117.286	3.145.157
Özkaynak altında muhasebeleştirilen	564.820	(340.892)
<b>Kapanış bakiyesi – 31 Aralık</b>	<b>(54.577.595)</b>	<b>(61.259.701)</b>

# MetLife Emeklilik ve Hayat A.Ş.

## 1 Ocak – 31 Aralık 2017 Hesap Dönemine Ait Finansal Tablolara İlişkin Açıklayıcı Dipnotlar

(Para birimi aksi belirtilmedikçe Türk Lirası (TL) olarak gösterilmiştir.)

### 22. Emeklilik Sosyal Yardım Yükümlülükleri

Yürürlükteki İş Kanunu hükümleri uyarınca, çalışanlardan kıdem tazminatına hak kazanacak şekilde iş sözleşmesi sona erenlere, hak kazandıkları yasal kıdem tazminatlarının ödenmesi yükümlülüğü vardır. Ayrıca, halen yürürlükte bulunan 506 sayılı Sosyal Sigortalar Kanununun 6 Mart 1981 tarih, 2422 sayılı ve 25 Ağustos 1999 tarih, 4447 sayılı yasalar ile değişik 60'ıncı maddesi hükmü gereğince kıdem tazminatını alarak işten ayrılma hakkı kazananlara da yasal kıdem tazminatlarını ödeme yükümlülüğü bulunmaktadır. Emeklilik öncesi hizmet şartlarıyla ilgili bazı geçiş karşılıkları, ilgili kanunun 23 Mayıs 2002 tarihinde değiştirilmesi ile Kanun'dan çıkarılmıştır.

Kıdem tazminatı yükümlülüğü yasal olarak herhangi bir fonlamaya tabi değildir. Kıdem tazminatı karşılığı, Şirket'in, çalışanların emekli olmasından kaynaklanan gelecekteki muhtemel yükümlülük tutarının bugünkü değerinin tahmin edilmesi yoluyla hesaplanmaktadır. TMS 19 ("Çalışanlara Sağlanan Faydalar"), şirketin yükümlülüklerinin, tanımlanmış fayda planları kapsamında aktüeryal değerlendirme yöntemleri kullanılarak geliştirilmesini öngörür. Bu doğrultuda, toplam yükümlülüklerin hesaplanmasında kullanılan aktüeryal varsayımlar aşağıda belirtilmiştir:

Ana varsayım, her hizmet yılı için olan azami yükümlülük tutarının enflasyona paralel olarak artacak olmasıdır. Dolayısıyla uygulanan iskonto oranı gelecek enflasyon etkilerinin düzeltilmesinden sonraki beklenen reel oranı ifade eder. Bu nedenle 31 Aralık 2017 tarihi itibarıyla ekli finansal tablolarda karşılıklar, geleceğe ilişkin çalışanların emekliliğinden kaynaklanacak muhtemel yükümlülüğünün bugünkü değeri tahmin edilerek hesaplanır. İlgili bilanço tarihlerindeki karşılıklar yıllık % 7,00 enflasyon (31 Aralık 2016: % 7,00) ve % 10,9 iskonto oranı (31 Aralık 2016: %10,90) varsayımlarına göre yaklaşık % 3,64 (31 Aralık 2016: %3,64) olarak elde edilen reel iskonto oranı kullanılmak suretiyle hesaplanmıştır. İsteğe bağlı işten ayrılmalar neticesinde ödenmeyip Şirket'e kalacak olan kıdem tazminatı tutarlarının tahmini oranı da dikkate alınmıştır. Kıdem tazminatı tavanı altı ayda bir revize edilmekte olup Şirket'in kıdem tazminatı karşılığının hesaplanmasında 1 Ocak 2018 tarihi itibarıyla geçerli olan 5.001,76 TL tavan tutarı dikkate alınmıştır (1 Ocak 2017: 4.426,16 TL).

Kıdem tazminatı karşılığının dönem içindeki hareketleri aşağıdaki gibidir:

	2017	2016
Dönem başı itibarıyla karşılık - 1 Ocak	1.053.408	869.651
Ödenen kıdem tazminatları	(407.902)	(360.670)
Cari dönemde ayrılan karşılık tutarı (aktüeryal kayıp/kazanç dahil)	1.234.165	544.427
<b>Dönem sonu – 31 Aralık</b>	<b>1.879.671</b>	<b>1.053.408</b>



# MetLife Emeklilik ve Hayat A.Ş.

## 1 Ocak – 31 Aralık 2017 Hesap Dönemine Ait Finansal Tablolara İlişkin Açıklayıcı Dipnotlar

(Para birimi aksi belirtilmedikçe Türk Lirası (TL) olarak gösterilmiştir.)

### 23. Diğer Yükümlülükler ve Masraf Karşılıkları

	31 Aralık 2017	31 Aralık 2016
Gelecek aylara ait gelirler	266.450	176.199
Ertelenmiş komisyon geliri	266.450	176.199
Gider tahakkukları	65.351.647	47.365.813
Kar paylaşım karşılığı (*)	53.504.794	37.075.882
Dava karşılığı	1.819.359	1.894.631
Kullanılmamış izin karşılığı	1.486.474	1.221.254
Diğer gider karşılıkları	8.541.020	7.174.046
<b>Toplam</b>	<b>65.618.097</b>	<b>47.542.012</b>

(\*) Şirket ile Denizbank A.Ş. arasında imzalanmış olan acentelik sözleşmesi gereği Şirket, Denizbank A.Ş. kanalıyla yapmış olduğu hayat poliçesi satışlarından elde ettiği vergi öncesi karın bir kısmını Denizbank A.Ş.'ye ödeyecektir.

### 24. Net Sigorta Prim Geliri

	1 Ocak – 31 Aralık 2017		
	Brüt	Reasürans Payı	Net
Hayat dışı	178.824.061	(29.176.491)	149.647.570
Hayat	576.965.753	(26.051.943)	550.913.810
<b>Toplam</b>	<b>755.789.814</b>	<b>(55.228.434)</b>	<b>700.561.380</b>
	1 Ocak – 31 Aralık 2016		
	Brüt	Reasürans Payı	Net
Hayat dışı	127.192.019	(20.407.205)	106.784.814
Hayat	350.042.983	(18.901.171)	331.141.812
<b>Toplam</b>	<b>477.235.002</b>	<b>(39.308.376)</b>	<b>437.926.626</b>

# MetLife Emeklilik ve Hayat A.Ş.

## 1 Ocak – 31 Aralık 2017 Hesap Dönemine Ait Finansal Tablolara İlişkin Açıklayıcı Dipnotlar

(Para birimi aksi belirtilmedikçe Türk Lirası (TL) olarak gösterilmiştir.)

### 25. Aidat (Ücret) Gelirleri

1 Ocak – 31 Aralık 2017 ve 2016 hesap dönemlerinde verilen hizmetlerden elde edilen hasılat tutarları aşağıda sunulmuştur:

Hayat / Hayat Dışı (Brüt Prim Geliri)

	1 Ocak – 31 Aralık 2017	1 Ocak – 31 Aralık 2016
<b>Bireysel Emeklilik</b>		
Fon işletim geliri	21.563.189	16.509.454
Yönetim gideri kesintisi	7.061.000	2.470.311
Giriş aidatı gelirleri	13.418.943	12.957.061
Diğer teknik gelirler	720.002	805.164
<b>Toplam</b>	<b>42.763.134</b>	<b>32.741.990</b>

### 26. Yatırım Gelirleri

	1 Ocak – 31 Aralık 2017	1 Ocak – 31 Aralık 2016
Finansal yatırımlardan elde edilen gelirler	20.741.855	30.492.097
Finansal yatırımların nakde çevrilmesinden elde edilen karlar	1.364.574	-
Finansal yatırımların değerlemesi	4.861.086	-
Yatırımlar değer azalışları	(1.545.160)	(2.071.361)
Yatırım yönetim giderleri	(3.984)	(23.519)
<b>Toplam</b>	<b>25.418.371</b>	<b>28.397.217</b>

Yukarıdaki tabloya kambiyo karları dahil edilmemiştir.

### 27. Finansal Varlıkların Net Tahakkuk Gelirleri

Finansal varlıkların net tahakkuk gelirleri aşağıda sunulmuştur:

	1 Ocak – 31 Aralık 2017	1 Ocak – 31 Aralık 2016
<b>Satılmaya Hazır Finansal Varlıklar</b>		
Kar zarar altında muhasebeleştirilen	(1.545.160)	(2.071.361)
Özkaynak altında muhasebeleştirilen	(3.203.195)	1.567.028
<b>Toplam</b>	<b>(4.748.355)</b>	<b>(504.334)</b>

# MetLife Emeklilik ve Hayat A.Ş.

## 1 Ocak – 31 Aralık 2017 Hesap Dönemine Ait Finansal Tablolara İlişkin Açıklayıcı Dipnotlar

(Para birimi aksi belirtilmedikçe Türk Lirası (TL) olarak gösterilmiştir.)

### 28. Gerçeğe Uygun Değer Farkı Kâr veya Zarara Yansıtılan Aktifler

Gerçeğe uygun değer farkı kar veya zarara yansıtılan varlıklar bulunmamaktadır (1 Ocak – 31 Aralık 2017: Bulunmamaktadır).

### 29. Sigorta Hak ve Talepleri

1 Ocak – 31 Aralık 2017 dönemine ait branş bazında rücu geliri bulunmamaktadır (1 Ocak – 31 Aralık 2016: Bulunmamaktadır).

### 30. Yatırım Anlaşması Hakları

Bulunmamaktadır.

### 31. Zaruri Diğer Giderler

Giderlerin işletme içindeki niteliklerine veya işlevlerine dayanan gruplama 32 no'lu dipnotta sunulmuştur.

### 32. Faaliyet Giderlerinin Dökümü

	1 Ocak – 31 Aralık 2017	1 Ocak – 31 Aralık 2016
Üretim komisyonu giderleri	190.521.142	125.659.602
Personele ilişkin giderler	36.985.851	34.847.713
Yönetim giderleri	19.086.627	14.091.187
Pazarlama ve satış giderleri	11.981.422	10.039.223
Dışarıdan sağlanan fayda ve hizmetler	2.524.667	249.055
Alınan reasürans komisyonları	(32.157.851)	(21.310.200)
Diğer giderler	13.639.795	2.836.172
<b>Toplam</b>	<b>242.581.653</b>	<b>166.412.752</b>

# MetLife Emeklilik ve Hayat A.Ş.

## 1 Ocak – 31 Aralık 2017 Hesap Dönemine Ait Finansal Tablolara İlişkin Açıklayıcı Dipnotlar

(Para birimi aksi belirtilmedikçe Türk Lirası (TL) olarak gösterilmiştir.)

### 33. Çalışanlara Sağlanan Fayda Giderleri

1 Ocak – 31 Aralık 2017 döneminde TFRS 2 kapsamında nitelendirilen hisse bazlı ödeme bulunmamaktadır (1 Ocak – 31 Aralık 2016: Bulunmamaktadır).

	1 Ocak – 31 Aralık 2017	1 Ocak – 31 Aralık 2016
Personel ücret ve giderleri	24.040.588	22.925.001
Yöneticilere ödenen ücret ve benzeri menfaatler tutarı (1.7 nolu dipnot)	12.945.263	11.922.712
<b>Toplam</b>	<b>36.985.851</b>	<b>34.847.713</b>

### 34. Finansal Maliyetler

Şirket'in cari dönem içerisinde finansal kiralama işlemlerinden doğan 4.222 TL'lik finansman gideri bulunmaktadır (1 Ocak – Aralık 2016: Bulunmamaktadır).

### 35. Gelir Vergileri

	31 Aralık 2017	31 Aralık 2016
<b>Bilançodaki vergi yükümlülüğü</b>		
Cari kurumlar vergisi karşılığı	54.716.784	40.827.167
Eksi: Peşin ödenen vergiler ve kesintiler	(38.056.512)	(31.898.117)
<b>Toplam</b>	<b>16.660.272</b>	<b>8.929.050</b>

Gelir tablosundaki vergi gideri

Vergi gideri / (geliri) aşağıdakilerden oluşmaktadır:

	1 Ocak – 31 Aralık 2017	1 Ocak – 31 Aralık 2016
Cari vergi gideri	(54.716.784)	(40.827.167)
Ertelenmiş vergi geliri / (gideri)	6.117.286	3.145.157
Önceki döneme ait vergi gelirleri	-	5.751.548
<b>Toplam</b>	<b>(48.599.498)</b>	<b>(31.930.462)</b>

# MetLife Emeklilik ve Hayat A.Ş.

## 1 Ocak – 31 Aralık 2017 Hesap Dönemine Ait Finansal Tablolara İlişkin Açıklayıcı Dipnotlar

(Para birimi aksi belirtilmedikçe Türk Lirası (TL) olarak gösterilmiştir.)

### Kurumlar Vergisi:

Şirket, Türkiye’de geçerli olan kurumlar vergisine tabidir. Şirket’in cari dönem faaliyet sonuçlarına ilişkin tahmini vergi yükümlülükleri için ekli finansal tablolarda gerekli karşılıklar ayrılmıştır.

Vergiye tabi kurum kazancı üzerinden tahakkuk ettirilecek kurumlar vergisi oranı, ticari kazancın tespitinde gider yazılan vergi matrahından indirilemeyen giderlerin eklenmesi ve yurtiçinde yerleşik şirketlerden alınan temettüler, vergiye tabi olmayan gelirler ve kullanılan yatırım indirimleri düşüldükten sonra kalan matrah üzerinden hesaplanmaktadır.

Türkiye’de, kurumlar vergisi oranı 2017 yılı için %20’dir (2016: %20). Kurumlar Vergisi Kanunu’nun Geçici 10’uncu madde uyarınca %20’lik kurumlar vergisi oranı, kurumların 2018, 2019 ve 2020 vergilendirme dönemlerine (özel hesap dönemi tayin edilen kurumlar için ilgili yıl içinde başlayan hesap dönemlerine) ait kurumlar kazançları için %22 olarak uygulanacaktır. Kurumlar vergisi oranı kurumların ticari kazancına vergi yasaları gereğince indirim kabul edilmeyen giderlerin ilave edilmesi, vergi yasalarında yer alan istisna (iştirak kazançları istisnası gibi) ve indirimlerin indirilmesi sonucu bulunacak vergi matrahına uygulanır. Kâr dağıtılmadığı takdirde başka bir vergi ödenmemektedir.

Türkiye’de geçici vergi üçer aylık dönemler itibarıyla hesaplanmakta ve tahakkuk ettirilmektedir. 2017 yılı kurum kazançlarının geçici vergi dönemleri itibarıyla vergilendirilmesi aşamasında kurum kazançları üzerinden %20 oranında geçici vergi hesaplanmıştır.

Zararlar, gelecek yıllarda oluşacak vergilendirilebilir kardan düşülmek üzere, azami 5 yıl taşınabilir. Oluşan zararlar geriye dönük olarak, önceki yıllarda oluşan karlardan düşülemez.

Türkiye’de vergi değerlendirmesiyle ilgili kesin ve kati bir mutabakatlaşma prosedürü bulunmamaktadır. Şirketler vergi beyannamelerini, ilgili yılın hesap kapama dönemini takip eden yıl 1– 25 Nisan tarihleri arasında hazırlamaktadır.

Vergi Dairesi tarafından söz konusu beyannameler ve bunlara baz teşkil eden muhasebe kayıtları 5 yıl içerisinde incelenerek değiştirilebilmektedir.

### Gelir Vergisi Stopajı:

Kurumlar vergisine ek olarak, dağıtılması durumunda kar payı elde eden ve bu kar paylarını kurum kazancına dahil ederek beyan eden tam mükellef kurumlara ve yabancı şirketlerin Türkiye’deki şubelerine dağıtılanlar hariç olmak üzere kar payları üzerinden ayrıca gelir vergisi stopajı hesaplanması gerekmektedir. Gelir vergisi stopajı 24 Nisan 2003 tarihinden itibaren tüm şirketlerde %10 olarak ilan edilmiştir. Bu oran, 23 Temmuz 2006 tarihi itibarıyla %15 olarak değiştirilmiştir. Dağıtılmayıp sermayeye ilave edilen kar payları gelir vergisi stopajına tabi değildir.

# MetLife Emeklilik ve Hayat A.Ş.

## 1 Ocak – 31 Aralık 2017 Hesap Dönemine Ait Finansal Tablolara İlişkin Açıklayıcı Dipnotlar

(Para birimi aksi belirtilmedikçe Türk Lirası (TL) olarak gösterilmiştir.)

Dönem cari vergi giderinin dönem kârı ile mutabakatı aşağıdaki gibidir:

	1 Ocak – 31 Aralık 2017	1 Ocak – 31 Aralık 2016
<b>Cari vergi karşılığının mutabakatı:</b>		
Vergi öncesi kar	244.419.509	161.028.494
Hesaplanan vergi: %20	(48.883.902)	(32.205.699)
Kanunen kabul edilmeyen (giderler) / gelirler	284.404	275.237
<b>Dönem vergi gideri</b>	<b>(48.599.498)</b>	<b>(31.930.462)</b>

### 36. Net Kur Değişim Gelirleri

	1 Ocak – 31 Aralık 2017	1 Ocak – 31 Aralık 2016
Kambiyo kârları	9.891.905	5.723.818
Kambiyo zararları	(2.233.427)	(415.366)
<b>Toplam</b>	<b>7.658.478</b>	<b>5.308.452</b>

### 37. Hisse Başına Kazanç

TMS 33 “Hisse Başına Kazanç” standardına göre, hisse senetleri borsada işlem görmeyen işletmeler hisse başına kazanç açıklamak zorunda değildirler. Şirket’in hisseleri borsada işlem görmediğinden dolayı, ekli finansal tablolarda hisse başına kazanç hesaplanmamıştır.

### 38. Hisse Başı Kâr Payı

TMS 33 “Hisse Başına Kazanç” standardına göre, hisse senetleri borsada işlem görmeyen işletmeler hisse başına kazanç açıklamak zorunda değildirler. Şirket’in hisseleri borsada işlem görmediğinden dolayı, ekli finansal tablolarda hisse başına kazanç hesaplanmamıştır.

### 39. Faaliyetlerden Yaratılan Nakit

Nakit akış tablosu finansal tablolarla birlikte sunulmuştur.

### 40. Hisse Senedine Dönüştürülebilir Tahvil

Bulunmamaktadır (31 Aralık 2016: Bulunmamaktadır).

# MetLife Emeklilik ve Hayat A.Ş.

## 1 Ocak – 31 Aralık 2017 Hesap Dönemine Ait Finansal Tablolara İlişkin Açıklayıcı Dipnotlar

(Para birimi aksi belirtilmedikçe Türk Lirası (TL) olarak gösterilmiştir.)

### 41. Paraya Çevrilebilir İmtiyazlı Hisse Senetleri

Bulunmamaktadır (31 Aralık 2016: Bulunmamaktadır).

### 42. Riskler

	31 Aralık 2017	31 Aralık 2016
Şirket aleyhine açılan iş davaları ile diğer davalar	1.819.364	1.894.631
<b>Toplam</b>	<b>1.819.364</b>	<b>1.894.631</b>

### 43. Taahhütler

Aktif değerler üzerinde mevcut bulunan toplam ipotek veya teminat tutarları:

	31 Aralık 2017	31 Aralık 2016
Devlet tahvilleri	226.337.137	212.469.598
Vadeli mevduat	92.445.823	48.285.787
<b>Toplam (17.1 no'lu dipnot)</b>	<b>318.782.960</b>	<b>260.755.385</b>

### 44. İşletme Birleşmeleri

Bulunmamaktadır (31 Aralık 2016: Bulunmamaktadır).

### 45. İlişkili Taraflarla İşlemler

#### a. Ana şirketin adı ve grubun son sahibi

Şirket'in ana ortağı %99,98 pay ile MetLife Global Holding II GMBH'tir.

#### b. Kuruluşun faaliyetlerine uygun kalemlerin alt sınıflamaları

Şirket faaliyet konusu itibarıyla bireysel emeklilik, ferdi veya grup hayat ya da ölüm sigortaları ile bunlara bağlı kaza sigortaları, her türlü can sigortaları ve bütün bu sigortalara ilgili reasürans işlemleri yapmaktadır.

# MetLife Emeklilik ve Hayat A.Ş.

## 1 Ocak – 31 Aralık 2017 Hesap Dönemine Ait Finansal Tablolara İlişkin Açıklayıcı Dipnotlar

(Para birimi aksi belirtilmedikçe Türk Lirası (TL) olarak gösterilmiştir.)

### c. Ortaklar, iştirakler ve bağlı ortaklıklardan alacaklar nedeniyle ayrılan şüpheli alacak tutarları ve bunların borçları

Bulunmamaktadır (31 Aralık 2016: Bulunmamaktadır).

d. Şirket ile dolaylı sermaye ve yönetim ilişkisine sahip iştirakler ve bağlı ortaklıkların dökümü, iştirakler ve bağlı ortaklıklar hesabında yer alan ortaklıkların isimleri ve iştirak ve oran ve tutarları, söz konusu ortaklıkların düzenlenen en son finansal tablolarında yer alan dönem kârı veya zararı, net dönem kârı veya zararı ile bu finansal tabloların ait olduğu dönem, bağımsız denetime tabi tutulup tutulmadığı ve bağımsız denetim raporunun olumlu, olumsuz ve şartlı olmak üzere hangi türde düzenlendiği

Bulunmamaktadır (31 Aralık 2016: Bulunmamaktadır).

### e. İştirakler ve bağlı ortaklıklarda içsel kaynaklardan yapılan sermaye arttırımı nedeniyle elde edilen bedelsiz hisse senedi tutarları

Bulunmamaktadır (31 Aralık 2016: Bulunmamaktadır).

### f. Ortaklar, iştirakler ve bağlı ortaklıklar lehine verilen garanti taahhüt kefalet avans ciro gibi yükümlülüklerin tutarı

Bulunmamaktadır (31 Aralık 2016: Bulunmamaktadır)

### İlişkili Taraf Açıklamaları

a) Sigorta ve reasürans şirketlerinden alacaklar / (borçlar):

	31 Aralık 2017	31 Aralık 2016
American Life Insurance Co. Wilmington (*)	2.682.540	1.652.186
MetLife Insurance Company USA	(118)	(91)
MetLife Global Holding Company II GmbH	-	(70.779)
<b>Toplam</b>	<b>2.682.422</b>	<b>1.581.316</b>



# MetLife Emeklilik ve Hayat A.Ş.

## 1 Ocak – 31 Aralık 2017 Hesap Dönemine Ait Finansal Tablolara İlişkin Açıklayıcı Dipnotlar

(Para birimi aksi belirtilmedikçe Türk Lirası (TL) olarak gösterilmiştir.)

### b) Diğer İlişkili Taraflardan Alacaklar

	31 Aralık 2017	31 Aralık 2016
MetLife Global Holding Company	-	43.122
MetLife United Arab Emirates	213.760	330.952
<b>Toplam</b>	<b>213.760</b>	<b>374.074</b>

### c) Muallak Hasar ve Tazminatlar Karşılığı Değişiminde Reasürör Payı

	1 Ocak – 31 Aralık 2017	1 Ocak – 31 Aralık 2016
American Life Insurance CO,Wilmington (*)	4.163.736	897.271
MetLife Insurance Company USA	2.292.489	-
<b>Toplam</b>	<b>6.456.225</b>	<b>897.271</b>

(\*) American Life Insurance Company'nin bütün hisseleri MetLife Global Holding II GmbH tarafından satın alınmıştır. 1.1. nolu dipnotta ilgili detay belirtilmiştir.

### d) Devredilen Primler

	1 Ocak – 31 Aralık 2017	1 Ocak – 31 Aralık 2016
American Life Insurance Co. Wilmington (*)	35.174.859	25.784.906
<b>Toplam</b>	<b>35.174.859</b>	<b>25.784.906</b>

### e) Alınan Komisyonlar

	1 Ocak – 31 Aralık 2017	1 Ocak – 31 Aralık 2016
American Life Insurance Co,Wilmington (*)	20.682.716	14.583.876
<b>Toplam</b>	<b>20.682.716</b>	<b>14.583.876</b>

(\*) American Life Insurance Company'nin bütün hisseleri MetLife Global Holding II GmbH tarafından satın alınmıştır. 1.1. nolu dipnotta ilgili detay belirtilmiştir.

# MetLife Emeklilik ve Hayat A.Ş.

## 1 Ocak – 31 Aralık 2017 Hesap Dönemine Ait Finansal Tablolara İlişkin Açıklayıcı Dipnotlar

(Para birimi aksi belirtilmedikçe Türk Lirası (TL) olarak gösterilmiştir.)

### 46. Bilanço Tarihinden Sonra Ortaya Çıkan Olaylar

Bulunmamaktadır.

### 47. Diğer

**a. Finansal tablolardaki “diğer” ibaresini taşıyan hesap kalemlerinden dahil olduğu grubun toplam tutarının %20’sini veya bilanço aktif toplamının %5’ini aşan kalemlerin ad ve tutarları**

Yukarıdaki notlarda her notun kendi içerisinde gösterilmiştir.

Gelecek aylara ait diğer giderlerin detayı aşağıda yer almaktadır;

	31 Aralık 2017	31 Aralık 2016
Peşin ödenen asistans giderleri	1.835.691	1.432.733
Peşin ödenen sağlık sigortası giderleri	1.676.148	1.329.529
Peşin ödenen diğer giderler	727.115	1.700.147
<b>Toplam</b>	<b>4.238.954</b>	<b>4.462.409</b>

**b. “Diğer Alacaklar” ile “Diğer Kısa veya Uzun Vadeli Borçlar” hesap kalemi içinde bulunan ve bilanço aktif toplamının yüzde birini aşan personelden alacaklar ile personele borçlar tutarlarının ayrı ayrı toplamları.**

Bulunmamaktadır (31 Aralık 2016: Bulunmamaktadır).

**c. Nazım hesaplarda takip edilen rücu alacaklarına ilişkin tutar**

Bulunmamaktadır (31 Aralık 2016: Bulunmamaktadır).

**d. Taşınmazlar üzerinde sahip olunan aynı haklar ve bunların değerleri**

Bulunmamaktadır (31 Aralık 2016: Bulunmamaktadır).

**e. Önceki döneme ilişkin gelir ve giderler ile önceki döneme ait gider ve zararların tutarları ve kaynakları**

Bulunmamaktadır (31 Aralık 2016: Bulunmamaktadır).

# MetLife Emeklilik ve Hayat A.Ş.

## 1 Ocak – 31 Aralık 2017 Hesap Dönemine Ait Finansal Tablolara İlişkin Açıklayıcı Dipnotlar

(Para birimi aksi belirtilmedikçe Türk Lirası (TL) olarak gösterilmiştir.)

f. 31 Aralık itibarıyla sona eren hesap dönemlerinde karşılık ve diğer gelir / giderlerin detayı aşağıdaki gibidir:

	1 Ocak – 31 Aralık 2017	1 Ocak – 31 Aralık 2016
<b>Diğer gelir ve karlar</b>		
Lehe sonuçlanan dava geliri	712.976	-
Diğer	55.935	-
<b>Toplam</b>	<b>768.911</b>	<b>-</b>
<b>Diğer gider ve zararlar</b>		
Kanunen kabul edilmeyen giderler	(1.283.585)	(214.980)
Sabit kıymet satış zararı	-	(75.965)
Diğer	(100.884)	(85.183)
<b>Toplam</b>	<b>(1.384.469)</b>	<b>(376.128)</b>
<b>Karşılıklar Hesabı (+/-)</b>		
Kıdem tazminatı karşılık (gideri) / iptali	(611.525)	(320.063)
Dava karşılık (gideri) / iptali	75.272	(70.552)
Kullanılmamış izin karşılık (gideri) / iptali	(265.220)	(115.457)
Esas faaliyetlerden kaynaklanan şüpheli alacaklar karşılığı (gideri) / iptali	(25.608)	(238.302)
Diğer karşılıklar (gideri) / iptali	(1.609.387)	(3.941.476)
<b>Toplam</b>	<b>(2.436.468)</b>	<b>(4.685.850)</b>

# Metlife Emeklilik ve Hayat A.Ş.

## Ek 1 - Kar Dağıtım Tablosu

### MetLife EMEKLİLİK VE HAYAT A.Ş. KAR DAĞITIM TABLOSU (Bağımsız Denetimden Geçmiş)

	Cari Dönem (*) 01.01.2017-31.12.2017	Önceki Dönem 01.01.2016-31.12.2016
<b>I. DÖNEM KÂRININ DAĞITIMI</b>		
1.1. DÖNEM KÂRI	250.536.795	164.173.651
1.2. ÖDENECEK VERGİ VE YASAL YÜKÜMLÜLÜKLER	(54.716.784)	(35.075.619)
1.2.1. Kurumlar Vergisi (Gelir Vergisi)	-	-
1.2.2. Gelir Vergisi Kesintisi	-	-
1.2.3. Diğer Vergi ve Yasal Yükümlülükler	-	-
<b>A NET DÖNEM KÂRI (1.1 - 1.2)</b>	<b>195.820.011</b>	<b>129.098.032</b>
1.3. GEÇMİŞ DÖNEMLER ZARARI (-)	-	-
1.4. BİRİNCİ TERTİP YASAL AKÇE	-	-
1.5. ŞİRKETTE BIRAKILMASI VE TASARRUFU ZORUNLU YASAL FONLAR (-)	-	(6.297.642)
<b>B DAĞITILABİLİR NET DÖNEM KÂRI [ (A - (1.3 + 1.4 + 1.5) ]</b>	<b>-</b>	<b>122.643.130</b>
1.6. ORTAKLARA BİRİNCİ TEMETTÜ (-)	-	(22.550.329)
1.6.1. Hisse Senedi Sahiplerine	-	(22.550.329)
1.6.2. İmtiyazlı Hisse Senedi Sahiplerine	-	-
1.6.3. Katılma İntifa Senedi Sahiplerine	-	-
1.6.4. Kâra İştirakli Tahvil Sahiplerine	-	-
1.6.5. Kâr ve Zarar Ortaklığı Belgesi Sahiplerine	-	-
1.7. PERSONELE TEMETTÜ (-)	-	-
1.8. KURUCULARA TEMETTÜLER (-)	-	-
1.9. YÖNETİM KURULUNA TEMETTÜ (-)	-	-
1.10. ORTAKLARA İKİNCİ TEMETTÜ (-)	-	(87.394.415)
1.10.1. Hisse Senedi Sahiplerine	-	(87.394.415)
1.10.2. İmtiyazlı Hisse Senedi Sahiplerine	-	-
1.10.3. Katılma İntifa Senedi Sahiplerine	-	-
1.10.4. Kâra İştirakli Tahvil Sahiplerine	-	-
1.10.5. Kâr ve Zarar Ortaklığı Belgesi Sahiplerine	-	-
1.11. İKİNCİ TERTİP YASAL YEDEK AKÇE (-)	-	(9.710.491)
1.12. STATÜ YEDEKLERİ (-)	-	-
1.13. OLAĞANÜSTÜ YEDEKLER	-	-
1.14. DİĞER YEDEKLER	-	-
1.15. ÖZEL FONLAR	-	-
<b>II. YEDEKLERDEN DAĞITIM</b>	<b>-</b>	<b>-</b>
2.1. DAĞITILAN YEDEKLER	-	-
2.2. İKİNCİ TERTİP YASAL YEDEKLER (-)	-	-
2.3. ORTAKLARA PAY (-)	-	-
2.3.1. Hisse Senedi Sahiplerine	-	-
2.3.2. İmtiyazlı Hisse Senedi Sahiplerine	-	-
2.3.3. Katılma İntifa Senedi Sahiplerine	-	-
2.3.4. Kâra İştirakli Tahvil Sahiplerine	-	-
2.3.5. Kâr ve Zarar Ortaklığı Belgesi Sahiplerine	-	-
2.4. PERSONELE PAY (-)	-	-
2.5. YÖNETİM KURULUNA PAY (-)	-	-
<b>III. HİSSE BAŞINA KÂR</b>	<b>-</b>	<b>-</b>
3.1. HİSSE SENEDİ SAHİPLERİNE	-	-
3.2. HİSSE SENEDİ SAHİPLERİNE (%)	-	-
3.3. İMTİYAZLI HİSSE SENEDİ SAHİPLERİNE	-	-
3.4. İMTİYAZLI HİSSE SENEDİ SAHİPLERİNE (%)	-	-
<b>IV. HİSSE BAŞINA TEMETTÜ</b>	<b>-</b>	<b>-</b>
4.1. HİSSE SENEDİ SAHİPLERİNE	-	-
4.2. HİSSE SENEDİ SAHİPLERİNE (%)	-	-
4.3. İMTİYAZLI HİSSE SENEDİ SAHİPLERİNE	-	-
4.4. İMTİYAZLI HİSSE SENEDİ SAHİPLERİNE (%)	-	-

(\*) Kar dağıtımını hakkında yetkili organ Genel Kurul olup bu finansal tabloların düzenlendiği tarih itibarıyla yıllık Olağan Genel Kurul toplantısı henüz yapılmamıştır.

# Finansal durum analizi

2017 yılına ait Finansal Tablolar ile Bağımsız Denetim Şirketi'nin görüşleri dipnotlarda ele alınmıştır.

# Yıllık faaliyet raporu uygunluk görüşü



MAZARS DENGE

## YÖNETİM KURULUNUN YILLIK FAALİYET RAPORUNA İLİŞKİN BAĞIMSIZ DENETÇİ RAPORU

Metlife Emeklilik ve Hayat A.Ş. Genel Kurulu'na

### 1) Görüş

Metlife Emeklilik ve Hayat A.Ş.'nin ("Şirket") 1 Ocak 2017 - 31 Aralık 2017 hesap dönemine ilişkin yıllık faaliyet raporunu denetlemiş bulunuyoruz.

Görüşümüze göre, Yönetim Kurulu'nun yıllık faaliyet raporu içinde yer alan finansal bilgiler ile Yönetim Kurulu'nun Şirket'in durumu hakkında denetlenmiş olan finansal tablolarda yer alan bilgileri kullanarak yaptığı irdelemeler, tüm önemli yönleriyle, denetlenen tam set finansal tablolarla ve bağımsız denetim sırasında elde ettiğimiz bilgilerle tutarlıdır ve gerçeği yansıtmaktadır.

### 2) Görüşün Dayanağı

Yaptığımız bağımsız denetim, sigortacılık mevzuatı gereği yürürlükte bulunan bağımsız denetim ilkelerine ilişkin düzenlemelere ve Kamu Gözetimi, Muhasebe ve Denetim Standartları Kurumu ("KGK") tarafından yayımlanan Türkiye Denetim Standartlarının bir parçası olan Bağımsız Denetim Standartlarına ("BDS") uygun olarak yürütülmüştür. Bu Standartlar kapsamındaki sorumluluklarımız, raporumuzun Bağımsız Denetçinin Yıllık Faaliyet Raporunun Bağımsız Denetimine İlişkin Sorumlulukları bölümünde ayrıntılı bir şekilde açıklanmıştır. KGK tarafından yayımlanan Bağımsız Denetçiler için Etik Kurallar ("Etik Kurallar") ve bağımsız denetimle ilgili mevzuatta yer alan etik hükümlere uygun olarak Şirketten bağımsız olduğumuzu beyan ederiz. Etik Kurallar ve mevzuat kapsamındaki etiğe ilişkin diğer sorumluluklar da tarafımızca yerine getirilmiştir. Bağımsız denetim sırasında elde ettiğimiz bağımsız denetim kanıtlarının, görüşümüzün oluşturulması için yeterli ve uygun bir dayanak oluşturduğuna inanıyoruz.

### 3) Tam Set Finansal Tablolara İlişkin Denetçi Görüşümüz

Şirket'in 1 Ocak 2017 - 31 Aralık 2017 hesap dönemine ilişkin tam set finansal tabloları hakkında 15 Mart 2018 tarihli denetçi raporumuzda olumlu görüş bildirmiş bulunuyoruz.

### 4) Yönetim Kurulu'nun Yıllık Faaliyet Raporuna İlişkin Sorumluluğu

Şirket yönetimi, 6102 sayılı Türk Ticaret Kanununun ("TTK") 514 ve 516 ncı maddelerine ve 7 Ağustos 2007 tarih ve 26606 sayılı Resmi Gazete'de yayımlanan "Sigorta ve Reasürans ile Emeklilik Şirketlerinin Mali Bünyelerine İlişkin Yönetmelik" ("Yönetmelik") hükümlerine göre yıllık faaliyet raporuyla ilgili olarak aşağıdakilerden sorumludur:

a) Yıllık faaliyet raporunu bilanço gününü izleyen ilk üç ay içinde hazırlar ve genel kurula sunar.

b) Yıllık faaliyet raporunu; Şirket'in o yıla ait faaliyetlerinin akışı ile her yönüyle finansal durumunu doğru, eksiksiz, dolambaçsız, gerçeğe uygun ve dürüst bir şekilde yansıtmak üzere hazırlar. Bu raporda finansal durum, finansal tablolara göre değerlendirilir. Raporda ayrıca, Şirket'in gelişmesine ve karşılaşması muhtemel risklere de açıkça işaret olunur. Bu konulara ilişkin Yönetim Kurulu'nun değerlendirmesi de raporda yer alır.

c) Faaliyet raporu ayrıca aşağıdaki hususları da içerir:

- Faaliyet yılının sona ermesinden sonra Şirket'te meydana gelen ve özel önem taşıyan olaylar,
- Şirket'in araştırma ve geliştirme çalışmaları,
- Yönetim Kurulu üyeleri ile üst düzey yöneticilere ödenen ücret, prim, ikramiye gibi mali menfaatler, ödenekler, yolculuk, konaklama ve temsil giderleri, aynı ve nakdi imkânlar, sigortalar ve benzeri teminatlar.

Yönetim Kurulu, faaliyet raporunu hazırlarken Gümrük ve Ticaret Bakanlığının ve ilgili kurumların yaptığı ikincil mevzuat düzenlemelerini de dikkate alır.

### 5) Bağımsız Denetçinin Yıllık Faaliyet Raporunun Bağımsız Denetimine İlişkin Sorumluluğu

Amacımız, TTK ve Yönetmelik hükümleri çerçevesinde yıllık faaliyet raporu içinde yer alan finansal bilgiler ile Yönetim Kurulu'nun denetlenmiş olan finansal tablolarda yer alan bilgileri kullanarak yaptığı irdelemelerin, Şirket'in denetlenen finansal tablolarıyla ve bağımsız denetim sırasında elde ettiğimiz bilgilerle tutarlı olup olmadığı ve gerçeği yansıtmadığı hakkında görüş vermek ve bu görüşümüzü içeren bir rapor düzenlemektir.

Yaptığımız bağımsız denetim, sigortacılık mevzuatı gereği yürürlükte bulunan bağımsız denetim ilkelerine ilişkin düzenlemelere ve BDS'lere uygun olarak yürütülmüştür. Bu standartlar, etik hükümlere uygunluk sağlanması ile bağımsız denetimin, faaliyet raporunda yer alan finansal bilgiler ve Yönetim Kurulu'nun denetlenmiş olan finansal tablolarda yer alan bilgileri kullanarak yaptığı irdelemelerin finansal tablolarla ve denetim sırasında elde edilen bilgilerle tutarlı olup olmadığına ve gerçeği yansıtmadığına dair makul güvence elde etmek üzere planlanarak yürütülmesini gerektirir.

Bu bağımsız denetimi yürütüp sonuçlandıran sorumlu denetçi Nesli Erdem'dir.

DENGE BAĞIMSIZ DENETİM SERBEST MUHASEBECİ MALİ MÜŞAVİRLİK A.Ş.  
MAZARS Üyesi

Nesli ERDEM, SMMM  
Sorumlu Denetçi

İstanbul, 15 Mart 2018

# Mali bünyeye ilişkin bilgiler

MetLife Emeklilik ve Hayat A.Ş. 2017 yılında da aktif ve kârlılık açısından hızlı büyümesini sürdürmüştür.

Vergi öncesi kâr %53 artarak 250.536.795 TL'ye ulaşmıştır. Teknik kârlılık %55 oranında artarak 242.211.541 TL olarak gerçekleşmiştir.

Şirket'in vergi sonrası 195.820.011 TL olan net kârındaki artış ise %51,68'dir. Teknik kârın prime oranı 2017 yılında %32 olarak gerçekleşmiştir.

Şirket'in özsermaye toplamı 2017 yılı sonunda bir önceki dönem sonuna göre %14 oranında artarak 683.136.865 TL'ye ulaşmıştır.

Aktiflerde %28 oranında artış olmuş ve toplam aktifler 2017 sonunda 3.021.445.862 TL'ye ulaşmıştır. Özsermayenin aktif içindeki payı 2017 yılında %23 olarak gerçekleşmiştir.

Hayat matematik karşılıklarının pasifler içindeki payı 2016 yılında %7,9 iken bu oran 2017 yılında %8,7 olarak gerçekleşmiştir.

# Mali durum, kârlılık ve tazminat ödeme gücüne ilişkin değerlendirme

2017 yılında toplamda 11.471 adet ve 111.479.333 TL tutarında tazminat ödemesi yapılmıştır.

Hayat branşında ödenen hasar tutarının 87.731.868 TL'si 6.929 adet vefat tazminatı ödemesinden; 1.904.413 TL'si 111 adet maluliyet tazminatı ödemesinden; 56.279.691 TL'si 243,021 adet işira, irat ve vade gelimi ödemelerinden; 4.870.534 TL'si de 1.163 adet işsizlik tazminatı ödemesinden,

Ferdî kaza branşında ise ödenen hasar tutarının 14.759.532 TL'si 188 adet vefat tazminatı ödemesinden; 1.584.174 TL'si 292 adet maluliyet tazminatı ödemesinden; 53.155 TL'si 20 adet işsizlik tazminatı ödemesinden 105.399 TL'si 137 adet kaza tedavi giderleri, 470.295 TL 8 adet tehlikeli hastalıklar tazminatı ödemesinden oluşmuştur.

## Hasar Ödeme Hızı

<b>Hayat</b>	<b>2017</b>	<b>Pay (%)</b>
Ödenen Hasar	150.777.152	81
Muallak Hasar	34.507.687	19
Raporlanan	23.849.858	69
Raporlanmayan	10.657.829	31
Devir Muallak	19.899.422	-
Uğranılan Hasar	105.596.915	-

<b>Kaza</b>	<b>2017</b>	<b>Pay(%)</b>
Ödenen Hasar	16.986.844	34
Muallak Hasar	33.364.765	66
Raporlanan	26.138.901	78
Raporlanmayan	7.225.864	22
Devir Muallak	19.461.518	-
Uğranılan Hasar	179.426.367	-

<b>Sağlık</b>	<b>2017</b>	<b>Pay(%)</b>
Ödenen Hasar	-	-
Muallak Hasar	377.000	100
Raporlanan	377.000	100
Raporlanmayan	-	-
Devir Muallak	362.701	-
Uğranılan Hasar	-	-

<b>Toplam</b>	<b>2017</b>	<b>Pay(%)</b>
Ödenen Hasar	167,763,996	71
Muallak Hasar	68,249,452	29
Raporlanan	50,365,759	74
Raporlanmayan	17,883,693	26
Devir Muallak	39,723,640	-
Uğranılan Hasar	285,023,283	-



# MetLife'ın sermayesine ilişkin tespit ve değerlendirmeler

Şirketimizin 31 Aralık 2017 tarihi itibarıyla sermayesi 451.006.589 TL olup tamamı ortaklarca ödenmiştir. Denge Bağımsız Denetim Serbest Muhasebeci Mali Müşavirlik Anonim Şirketi'nin 31 Aralık 2017 tarihli Bağımsız Denetim Raporu'nun "1.1 Ana şirketin adı ve grubun son sahibi" ile Sermaye risk yönetimi ve sermaye gereksinimine ilişkin açıklamaların yer aldığı "4.2 Finansal Risk" maddelerinde sermaye yapısı ve sermaye yeterliliği incelenmiştir.

Buna göre; "Şirketin Sermaye Yeterliliği, 19 Ocak 2008 tarih ve 26761 sayılı Resmi Gazetede yayınlanarak yürürlüğe giren Sigorta ve Reasürans ile Emeklilik Şirketlerinin Sermaye Yeterliliklerinin Ölçülmesine ve Değerlendirilmesine İlişkin Yönetmelik çerçevesinde hesaplanan sermaye yeterliliği sonucuna göre, gerekli özsermaye tutarına göre önemli oranda yüksektir." değerlendirmesi yapılmıştır.

# Rapor dönemine dâhil beş yıllık özet finansal bilgiler

<b>Finansal Bilgiler (Bin TL)</b>	<b>2017</b>	<b>2016</b>	<b>2015</b>	<b>2014</b>	<b>2013</b>
Teknik Karşılıklar	547.825	396.162	324.253	316.949	315,86
Ödenmiş Sermaye	451.007	451.007	451.007	451.007	451.007
Özsermaye	683.137	599.564	544.973	536.626	531.533
Aktif Toplamı	3.021.466	2.356.126	1.949.772	1.643.421	1.345.235
Prim Üretimi	755.730	477.235	321.094	256.544	233.261
Teknik Bölüm Dengesi	242.212	156.078	85.586	60.780	34.373
Yatırım Gelirleri (Net)	5.260	10.012	23.104	25.583	24.158
Vergi Öncesi Kâr	250.537	164.174	107.145	90.645	53.383
Net Kâr	195.820	129.098	86.099	66.721	44.257

<b>Fon Kâr Payı Oranları (%)</b>	<b>2017</b>	<b>2016</b>	<b>2015</b>	<b>2014</b>	<b>2013</b>
TL 90	11,06	9,12	9,07	9,01	9,05
TL 93	11,45	9,44	9,39	9,32	9,36
TL 95	11,71	9,65	9,60	9,53	9,57
ABD Doları 90	-	-	-	2,26	4,33
ABD Doları 93	-	-	-	2,33	4,48
ABD Doları 95	-	-	-	2,38	4,58
Avro 90	-	-	-	1,97	2,05
Avro 93	-	-	-	2,04	2,12
Fon 1 TL-1	10,23	9,70	9,16	8,19	8,48
Fon 1 TL-2	9,01	9,21	9,45	9,21	9,00
Fon 1 ABD Doları	4,45	5,90	6,36	6,79	6,59
Fon 2 TL	6,61	7,04	7,10	7,11	7,93

# Kâr payı dağıtım politikası ve kâr dağıtımı

MetLife Emeklilik ve Hayat A.Ş. nezdinde kâr dağıtımı uygulamaları Türk Ticaret Kanunu ve Esas Mukavele Hükümleri'ne istinaden yapılmaktadır.

# MetLife Emeklilik ve Hayat A.Ş. 01.01.2017-31.12.2017 dönemine ilişkin bağıllık raporu

Rapor Tarihi : 15/03/2018

Rapor Dönemi : 01/01/2017-31/12/2017

Sayın Ortaklarımız;

Şirketimiz MetLife Emeklilik ve Hayat A.Ş. ("MetLife") Yönetim Kurulu'nun hakim ve bağlı şirketlerle ilişkileri hakkında 6102 sayılı Türk Ticaret Kanunu'nun 199'uncu maddesinin 1'inci fıkrası gereğince düzenlemiş olduğu rapordur:

**a) MetLife Emeklilik ve Hayat A.Ş.'nin, hakim ortağı MetLife Global Holding Company GMBH II ("Hakim Şirket") ile yahut Hakim Şirkete bağlı bir diğer şirket ile yahut da Hakim Şirket'in yönlendirmesiyle onun veya ona bağlı bir şirketin yararına yaptığı hukuki işlemler ve geçmiş faaliyet döneminde Hakim Şirket'in ya da ona bağlı bir şirketin yararına alınan veya alınmasından kaçınılan önlemler:**

*Şirketler topluluğu bünyesindeki hâkim ve bağlı şirketler ile yürütülen işlemler olağan ticari faaliyetler olup Hakim Şirket'in yönlendirmesi ile ya da yönlendirmesi olmaksızın Hakim Şirket ya da bağlı şirketlerden birinin yararına yapılan herhangi bir işlem veya sözkonusu çerçevede alınan ya da alınmasından kaçınılan herhangi bir önlem bulunmamaktadır.*

**b) MetLife Emeklilik ve Hayat A.Ş.'nin Hukuki İşlemin Yapıldığı veya Önlemin Alındığı veyahut Alınmasından Kaçınıldığı Anda Kendilerince Bilinen Hal ve Şartlara Göre, Her Bir Hukuki İşleminde Uygun Bir Karşı Edim Sağlanıp Sağlanmadığı ve Alınan veya Alınmasından Kaçınılan Önlemin Şirketi Zarara Uğrattığı Uğratmadığı, Şirket Zarara Uğramışsa Bunun Denkleştirilip Denkleştirilmediği:**

*Bu çerçevede herhangi bir hukuki işlem yapılmamış olduğu cihetle herhangi bir karşı edim de gerekmemiş, önlem alınması ya da alınmasından kaçınılması ve bu sebeple herhangi bir zararın oluşması söz konusu olmamıştır.*

**Sonuç:** Hazırlamış olduğumuz işbu Bağıllık Raporu tarihi itibariyle Şirketimiz, MetLife Emeklilik ve Hayat A.Ş. nezdinde Hakim Şirket yahut ona bağlı bir diğer şirket yahut da onun yönlendirmesiyle yapılan herhangi bir hukuki işlem bulunmamakta olduğu hususunu Şirket pay sahiplerinin bilgisine sunarız.

Saygılarımızla,

**MetLife Emeklilik ve Hayat A.Ş.  
Yönetim Kurulu**



MetLife, Inc (NYSE: MET), kendisine bađlı ortaklıkları ve iřtirakleri ("MetLife") aracılıđıyla, bireysel ve kurumsal müşterilerinin deđiřen dünyalarına yön vermelerine yardım etmek üzere sigorta, yıllık gelir sigortaları, alıřan hakları ve varlık yönetimi alanlarında hizmet veren, dünyanın önde gelen finansal hizmet řirketlerinden biridir. 1868 yılında kurulmuş olan ve 40'tan fazla ülkede faaliyet gösteren MetLife; Amerika Birleşik Devletleri, Japonya, Latin Amerika, Asya, Avrupa ve Ortadođu'da pazar lideri konumundadır. Daha fazla bilgi için [www.metlife.com](http://www.metlife.com) adresinizi ziyaret ediniz.



MetLife Emeklilik ve Hayat A.ř.  
Kavacık Ticaret Merkezi  
Rüzgârlıbahe Mahallesi Kavak Sokak  
B Blok No.: 18 Kavacık - Beykoz 34805 İstanbul  
Sicil No.: 388669  
Mersis No.: 0854006902900014

0850 222 0 638 (MET)  
Faks: (0216) 538 94 94  
[metlife.com.tr](http://metlife.com.tr)   