

# Büyüme Yolculuğunda Yeni Dönem

Faaliyet Raporu 2025



# İçindekiler

## Bölüm I

### Genel bilgiler

- 12 Yönetim beyanı
- 14 Özet finansal bilgiler
- 16 Vizyon, misyon ve hedefler
- 18 Kısaca MetLife
- 20 MetLife değerleri
- 22 MetLife Emeklilik ve Hayat A.Ş.'nin tarihsel gelişimi
- 24 MetLife'ın organizasyon, sermaye ve ortaklık yapısı ve hesap dönemi içerisindeki değişiklikler
  - 24 Esas sözleşme değişiklikleri ve nedenleri
  - 24 Sermaye ve ortaklık yapısı
  - 24 Yönetim kurulu başkan ve üyeleri ile genel müdür ve yardımcılarının varsa sahip oldukları paylara ilişkin açıklama
- 25 İnsan kaynakları uygulamalarına ilişkin bilgiler
- 30 Organizasyon şeması

## Bölüm II

### Yönetim organı, üst düzey yöneticileri ve personelle ilgili bilgiler

- 32 Yönetim kurulu
- 34 Üst yönetim, denetçiler ve iç denetim birim yöneticileri
- 35 Yönetim kurulu üyelerinin hesap dönemi içinde yapılan toplantılara katılımlarına dair bilgiler

## Bölüm III

### Araştırma geliştirme

- 36 Araştırma geliştirme uygulamaları

## Bölüm IV

### Faaliyetler ve faaliyetlere ilişkin önemli gelişmeler

- 40 Yönetim kurulu başkanının mesajı
- 42 Genel müdürün mesajı
- 46 Bir bakışta 2025
- 50 2025 yılı faaliyetleri
- 52 İç denetim faaliyetleri hakkında bilgiler
- 53 İç kontrol birimi faaliyetleri hakkında bilgiler
- 54 Aktüerya birimi faaliyetleri hakkında bilgiler
- 55 Yönetim kurulu görüşü
- 55 MetLife'ın doğrudan veya dolaylı iştirakleri ve pay oranlarına ilişkin bilgiler
- 55 Geçmiş dönem hedeflerine ilişkin bilgi ve değerlendirmeler

- 55 Şirketin iktisap ettiği kendi paylarına ilişkin bilgiler
- 55 Hesap dönemi içerisinde yapılan özel denetime ve kamu denetimine ilişkin açıklamalar
- 56 Şirket aleyhine açılan ve şirketin mali durumunu ve faaliyetlerini etkileyebilecek nitelikteki davalar ve olası sonuçları hakkında bilgiler
- 56 Mevzuat hükümlerine aykırı uygulamalar nedeniyle şirket ve yönetim organı üyeleri hakkında uygulanan idari veya adli yaptırımlara ilişkin açıklamalar
- 56 Bağış ve yardımlar
- 57 Dış hizmet alımlarına ilişkin bilgiler

## Bölüm V

### Riskler ve yönetim organının değerlendirmesi

- 58 MetLife'ın dahil olduğu risk grubundaki bilgiler
- 59 MetLife'ın risk yönetimi politikasına ilişkin bilgiler ve Risk Yönetimi Birimi

## Bölüm VI

### Yönetim kurulu özet faaliyet raporu

- 60 Genel kurula sunulan özet yönetim kurulu raporu

## Bölüm VII

### Finansal durum

- 61 31 Aralık 2025 tarihi itibarıyla hazırlanan finansal tablolar ve bağımsız denetçi raporu
- 62 Bağımsız denetçi raporu
- 66 31 Aralık 2025 tarihi itibarıyla hazırlanan yıl sonu finansal raporu
- 152 Finansal durum analizi
- 153 Yıllık faaliyet raporu uygunluk görüşü
- 155 Mali bünyeye ilişkin bilgiler
- 156 Mali durum, kârlılık ve tazminat ödeme gücüne ilişkin değerlendirme
- 157 MetLife'ın sermayesine ilişkin tespit ve değerlendirmeler
- 158 Rapor dönemi dahil beş yıllık özet finansal bilgiler
- 159 Kâr payı dağıtım politikası ve kâr dağıtımı
- 160 MetLife Emeklilik ve Hayat A.Ş. 01.01.2025-31.12.2025 dönemine ilişkin bağıllık raporu

MetLife olarak büyüme yolculuğumuzda yeni bir döneme adım attık. Güven, yenilik ve sürdürülebilirlik ekseninde şekillenen bu yeni dönemde; köklü tecrübemiz ve küresel gücümüzle finansal istikrarı ve müşteri memnuniyetini odağımıza alarak uzun vadeli değer yaratmayı sürdürüyoruz.

Küresel deneyimimizi yerel ihtiyaçlarla daha güçlü biçimde buluştururken, dijitalleşme ve çevik yönetim anlayışımızla değişen beklentilere hızla uyum sağlıyoruz. Süreçlerimizi yalınlaştırarak operasyonel verimliliğimizi ileri taşıyoruz. Bu dönemde, sürdürülebilir büyümeyi temel alan yaklaşımımızla çevresel ve sosyal sorumluluklarımızı iş yapış biçimlerimizin ayrılmaz bir parçası olarak konumlandırıyoruz. Güçlü dijital altyapımız ve müşteri odaklı kültürümüzle müşterilerimizin güvenilir yol arkadaşı olmaya devam ediyoruz.



# Geleceęi Şekillendiren Strateji: New Frontier

New Frontier stratejisiyle büyüme yolculuğumuzda yeni bir döneme adım attık. Yeni yol haritamızı, deneyimlerimiz ve kazanımlarımız üzerine inşa ederek geleceęe net bir vizyonla ilerliyoruz. Stratejimizin merkezine; ticari zihniyetle sürdürülebilir deęer yaratmayı, yüksek etkili alanlara odaklanmayı ve hızla disiplini dengeli biçimde yönetmeyi yerleştirdik. Bu doğrultuda çevik yönetim anlayışımızı güçlendirerek, deęişen pazar dinamiklerine hızla uyum sağlayan ve kalıcı büyümeyi hedefleyen bir organizasyon yapısını kararlılıkla inşa ediyoruz.





 **MetLife NEW FRONTIER**



 **NEW FRONTIER**

 **NEW FRONTIER**





# Dijital Platformlarla Güçlenen Hizmet Modeli

Müşterilerimizin deęişen ihtiyaçlarına hızlı ve kolay çözümler sunma hedefiyle dijitalleşme yatırımlarımızı hızlandırdık. MetLife HızlaAl'la sigorta ve BES ürünlerine hızlı ve pratik erişim sunarken, sadakat programımızın avantajlarıyla dijital deneyimi güçlendirdik. MetLife Cepte'yle sigorta ve emeklilik süreçlerini tek dokunuşla yönetilebilen, şeffaf ve kullanıcı dostu bir deneyime dönüştürdük. Operasyonel tarafta ise yapay zekâ destekli otomasyon çözümleriyle süreçlerimizi güçlendirerek, hız ve kalite odaklı bir dönüşüm gerçekleştirdik.

# Deneyimi Yöneten, Deęeri Büyüten Yaklaşım

Müşterilerimizle uzun vadeli güven ilişkileri kurmayı önceliklendiriyor, onların memnuniyetini başarımızın temeli olarak görüyoruz. Dijital kanallar, çağrı merkezi ve bankasürans iş birlikleriyle desteklenen çok kanallı modelimizle bütüncül bir hizmet deneyimi sunuyoruz. Tüm temas noktalarında geri bildirimleri değerlendirerek süreçlerimizi sürekli iyileştiriyoruz. Memnuniyet odaklı yaklaşımımızın sonucunda, bu yıl hayat ve ferdi kaza branşlarında sektör ortalamasının üzerinde büyüyerek ferdi kazada lider konuma ulaştık.









# Çalışan Deneyimini Merkeze Alan Kurum Kültürü

Çeşitlilik, kapsayıcılık ve karşılıklı güven üzerine inşa ettiğimiz kurum kültürümüzü, Great Place to Work Sertifikası ile küresel ölçekte taçlandırdık. 24 binden fazla çalışımızın katılımıyla gerçekleştirilen bu değerlendirmede, katılımcı ve destekleyici kurum kimliğimizi güçlü biçimde ortaya koyduk. Çalışana değer odaklı yaklaşımımız doğrultusunda, çalışanlarımızın gelişimini desteklemeyi, kapsayıcı politikalarımızı güçlendirmeyi ve geri bildirim kültürünü daha da derinleştirmeyi kararlılıkla sürdüreceğiz.

# Gönüllülikle Güçlenen Sürdürülebilirlik Anlayışı

Amaçlı Gönüllülük kapsamında çalışanlarımızla çevre, eğitim ve sosyal kapsayıcılık alanlarında aktif rol aldık. Yaklaşık 250 gönüllümüzle yıl boyunca 1.500 saatlik gönüllülük çalışması gerçekleştirdik. Çöp toplama ve ağaçlandırma çalışmalarıyla çevresel farkındalık yaratırken, girişimcilik ve mentorluk programlarıyla gençleri destekledik. Engelli bireylerden yaşlılara ve down sendromlu bireylere uzanan projelerle sosyal kapsayıcılığı güçlendirdik.






## Yönetim beyanı

Şirket Yönetim Kurulu tarafından Türk Ticaret Kanunu'nun ilgili maddeleri çerçevesinde 2025 yılı faaliyetleriyle ilgili hazırlanan Faaliyet Raporu ile bu raporda yer alan finansal tablolar ve bunlara ilişkin açıklama ve dipnotların sigortacılık mevzuatı, muhasebe ilke ve standartları ve "Sigorta ve Reasürans ile Emeklilik Şirketlerinin Mali Bünyelerine İlişkin Yönetmelik" hükümlerine uygun olarak hazırlandığını beyan ederiz.



**Rengin Utku**

Teknik ve Mali İşler  
Genel Müdür Yardımcısı



**Raif Deniz Yurtseven**

Genel Müdür  
Yönetim Kurulu Üyesi



**Nicolas John Hayter**

Yönetim Kurulu Başkanı



**MetLife**

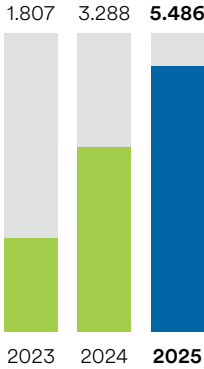
## Özet finansal bilgiler

# Güçlü finansal performans

2025 yılında güçlü finansal performansını sürdüren MetLife, aktif toplamını 42 milyar TL'ye yükseltmiştir.

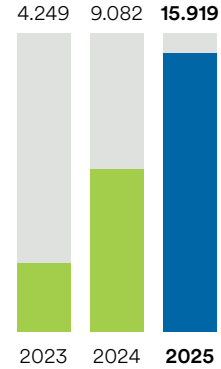
### Özsermaye (milyon TL)

**%67**  
Büyüme



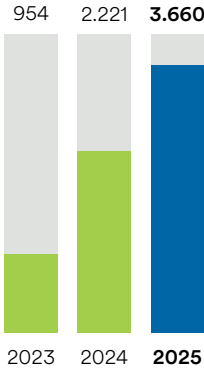
### Prim Üretimi (milyon TL)

**%75**  
Büyüme



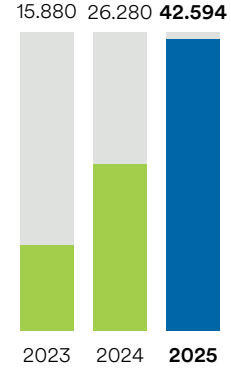
### Net Kâr (milyon TL)

**%65**  
Büyüme



### Aktif Toplamı (milyon TL)

**%62**  
Büyüme



**15,9**  
milyar TL

2025 yılında prim üretimi 15,9 milyar TL olmuştur.

**5,4**  
milyar TL

2025 yılında özsermaye tutarı 5,4 milyar TL'ye ulaşmıştır.

# 25

milyar TL

2025 yılında emeklilik fon büyüklüğü 25 milyar TL değerindedir.

# 899

milyon TL

2025 yılında net yatırım gelirleri 899 milyon TL tutarındadır.

# %9

2025 yılı aktif kârlılık oranı %9 oranına ulaşmıştır.

# %13

2025 yılında özsermaye/toplam aktifler oranı %13 olmuştur.

(TL)	2025	2024	(%)
Matematik ve Kâr Payı Karşılığı	2.008.506.055	907.854.837	121
Emeklilik Fon Büyüklüğü	25.456.286.030	15.564.819.841	64
Katılımcı Sayısı	321.288	672.107	-52
Ödenmiş Sermaye	451.006.589	451.006.589	0
Aktif Toplamı	42.594.134.837	26.280.107.567	62
Prim Üretimi	15.919.255.867	9.081.813.547	75
Teknik Bölüm Dengesi	4.561.766.064	2.778.859.532	64
Yatırım Gelirleri (Net)	899.670.641	410.629.282	119
Vergi Öncesi Kâr	5.618.085.117	3.316.570.958	69
Net Kâr	3.660.039.221	2.221.737.508	65

Rasyolar (%)	2025	2024
Prim Üretimi/Özsermaye	290	276
Prim Üretimi/Toplam Aktifler	37	35
Özsermaye/Toplam Aktifler	13	13
Teknik Kâr/Prim Üretimi	29	31
Özkaynak Kârlılığı Oranı	67	68
Aktif Kârlılığı Oranı	9	8

## Vizyon, misyon ve hedefler



### Vizyonumuz

Gelir, finansal güvence ürün ve hizmetleriyle çalışan hakları programları çerçevesinde öncü bireysel emeklilik ve hayat sigortası şirketi olmak.



### Hedeflerimiz

- Güçlü büyümeyle hissedarlarımıza değer yaratmak,
- Yüksek seviyede müşteri memnuniyeti sağlamak,
- Yaratıcılığı ve gelişimi destekleyerek ilerici olmak,
- Yüksek teknoloji kullanımıyla verimlilik artışı ve rekabet üstünlüğü yakalamak,
- Çalışanlarımızın gelişimini desteklemek ve motivasyon yaratmaktır.



### Misyonumuz

- Müşterilerimizin bireysel emeklilik, hayat ve ferdi kaza sigortaları alanında tüm korunma ihtiyaçlarını karşılamak ve bunun için ürün çeşitliliğini artırmak.
- Müşterilerimizin, zamanında ve istikrarlı bir şekilde yaptıkları katkılarla büyüyen emeklilik kazançları üzerinden; onlara güvenilir birer emeklilik geliri sağlamak.
- Bireysel emeklilik sektörünün gelişimine; kapsamlı, yaratıcı, yenilikçi, kişi ve kurumlara özel, kaliteli ürün ve hizmetler sunarak katkıda bulunmak.
- Bireysel müşterilerin yanı sıra kurumsal müşterilerin çalışan hakları programlarına yönelik çözümler sunmak.

Bu amaca ulaşırken;

- Müşterilerimizin emeklilik ve güvence ürünlerine olan ihtiyaçları konusunda farkındalıklarını artırma,
- Müşterilerimizi, ürünlerimiz ve hizmetlerimiz ile ilgili çeşitli kanallardan bilgilendirme,
- Müşterilerimize yaratıcı ve kolay anlaşılır ürünler sunma,
- Müşterilerimize kaliteli ve kişiselleştirilmiş hizmetler sunarak müşteri memnuniyetinde öne çıkma,
- Müşterilerimize doğru finansal kararlar almalarına yardımcı olarak müşterilerimiz için artı değer yaratma ve böylece onlar için vazgeçilmez olma,
- Kurum olarak kanunlara, ahlaki ve profesyonel standartlara bağlılığımızı gösterme gayreti içindeyiz.



## Kısaca MetLife

# Sigorta sektörünün öncü şirketi

Dünya çapında 40'tan fazla pazarda faaliyet gösteren MetLife; Amerika Birleşik Devletleri, Asya, Latin Amerika, Avrupa ve Orta Doğu'da pazar lideri konumundadır.

### MetLife'in ilk yılları

1863'te New York'ta bir grup iş adamı tarafından National Union Life and Limb Insurance Company adıyla kurulan şirket, 1864 yılı Temmuz ayında iç savaştaki deniz ve kara askerlerinden harp malullerini sigorta ederek faaliyete geçmiştir. 1864 sonu itibarıyla sadece 17 hayat ve 56 kaza sigortası yapan National Union, yılı 1.400 ABD doları zararla kapatmıştır. Zorlu geçen beş yıllık bir faaliyet dönemi, bu sürede gerçekleştirilen birkaç yapılanma ve isim değişikliği girişiminin ardından, şirket kaza sigortası faaliyetlerini tamamen durdurmuş; yalnızca hayat sigortasına odaklanma kararı almıştır. Böylece Metropolitan Life Insurance Company hayata geçmiştir.

### Ülkeye ve topluma hizmet

MetLife, kamu hizmeti geleneğini, 1930'lardan başlayarak bireylerin sağlık koşullarına yönelik ulusal çapta sosyal ve ekonomik hedefler geliştirme yönünde genişletmiştir. Amerika Birleşik Devletleri ve Kanada'da yaşayan her beş vatandaştan birini sigortalayan MetLife, 1930'da sigortacılık sektörünün tartışmasız lideri konumuna gelmiştir.

**Hayat sigortası ve çalışan hakları sektörlerinde küresel önder olma vizyonu, farklı ekonomik döngüler esnasında üstün finansal ürün ve hizmetler konusunda gittikçe büyüyen ihtiyaçlarını karşılayan MetLife, kılavuz bir rol üstlenmiştir.**

Değişen koşullar karşısında MetLife, portföyündeki bireysel mortgage oranını, kamu sektör tahvillerini, devlet tahvil yatırımlarını ve ticari gayrimenkul kredilerinin oranlarını yükseltecek şekilde düşürmüştür. 1929'da Empire State Building'in yapımı için gerekli krediyi sağlayarak projeyi iflasın eşiğinden kurtaran MetLife, 1931'de ise Rockefeller Center'ın inşası için gerekli dış sermayeyi sağlamıştır. Şirket, İkinci Dünya Savaşı boyunca, toplam varlıklarının %51'inden fazlasını savaş tahvillerine yatırırken, müttefik davaya en büyük katkıda bulunan özel teşebbüs olmuştur. Böylece "dünyanın en varlıklı özel şirketi" haline gelen MetLife, savaş sonrası döneme de güçlü ve güvenli bir konumda girmiştir.

Ürün ve hizmetleri müşterilere daha yakın kılmak stratejisi güden şirket, merkezi faaliyet politikasından uzaklaşarak bir yandan şehir merkezlerinden uzakta yer alan varlığını belirginleştirmiş, diğer yandan çekirdek acente sistemini pazarın tüm segmentlerine hizmet verecek şekilde yeniden yapılandırmıştır.

Yeni grup ürünleri geliştirerek bu ürünleri işverenlere ve kurumlara pazarlayan MetLife, 1979 sonu itibarıyla grup sigortası, bireysel sigorta, emeklilik ve yatırımlar olmak üzere dört iş dalına odaklanmıştır.



**MetLife'in güvenilir markası, sermaye gücü ve dünyanın dört bir köşesinden milyonlarca bireysel ve kurumsal müşterisiyle mevcut ilişkileri, şirketi rakiplerine göre pazarda benzersiz bir konuma taşımıştır.**

## Günümüzde MetLife

Hayat sigortası ve çalışan hakları sektörlerinde küresel önder olma vizyonu, farklı ekonomik döngüler esnasında üstün finansal ürün ve hizmetler konusunda gittikçe büyüyen ihtiyaçlarını karşılayan MetLife, kılavuz bir rol üstlenmiştir.

MetLife'in güvenilir markası, sermaye gücü ve dünyanın dört bir köşesinden milyonlarca bireysel ve kurumsal müşterisiyle mevcut ilişkileri, şirketi rakiplerine göre pazarda benzersiz bir konuma taşımıştır.

MetLife, 1 Kasım 2010'da American Life Insurance Company'yi (Alico) American International Group Inc.'dan (AIG) 16,4 milyar ABD doları karşılığında satın alarak uluslararası varlığına önemli bir boyut ve erişim kazandırmıştır.

1921'de faaliyete başlayan Alico, yıllar içinde dünyanın en büyük ve en çeşitlilik arz eden uluslararası sigorta şirketlerinden biri haline gelmiştir. Alico ayrıca, Japonya'da faaliyet göstermek üzere ruhsat alan ilk yabancı hayat sigortası şirketi olma özelliği de taşımaktadır. Alico'nun bünyeye katılması ile MetLife, küresel bir hayat sigortası ve çalışan hakları devine dönüşmüştür.

MetLife, Inc. (NYSE: MET), kendisine bağlı ortaklıkları ve iştirakleri ("MetLife") aracılığıyla bireysel ve kurumsal müşterilerinin daha güvenli bir gelecek inşa etmelerine yardımcı olmak için sigorta ürünleri, yıllık gelir sigortaları, çalışan yan hakları ve varlık yönetimi alanlarında hizmet veren, dünyanın önde gelen finansal hizmet şirketlerinden biridir. 1868'de kurulan ve dünya çapında 40'tan fazla pazarda faaliyet gösteren MetLife; Amerika Birleşik Devletleri, Asya, Latin Amerika, Avrupa ve Orta Doğu'da pazar lideri konumundadır.



# MetLife değerleri

# Düünden bugüne

# miras değerler

MetLife'in değerleri gurur duyduğu geçmişini temel almaktadır ve gerçek anlamda küresel bir şirket karakterini yansıtmaktadır.

**MetLife'in tüm aktivitelerinin merkezinde müşterileriyle ilgilenmek ve onlara saygı duymak yer almaktadır.**

Değerlerimiz, kim olduğumuzun ve bir şirket olarak neyi temsil ettiğimiz bir ifadesidir. 150 yılı aşkın bir süredir MetLife, müşterilerine verdiği sözleri yerine getirmektedir. Geçmişimiz değerlerimizi destekliyor ve biz bu değerlerimizden gurur duyuyoruz. Bu değerler, bizimle günümüze kadar taşınan değerlerdir.

MetLife'in değerleri gurur duyduğumuz geçmişimizi temel almaktadır ve gerçek anlamda küresel bir şirket karakterini yansıtmaktadır. Bu değerlerin "One MetLife" olarak faaliyet göstermemize yardımcı olacağına ve dünyanın lider küresel hayat sigortası ve çalışan sosyal hakları şirketi olmamız için yol göstereceğine inanıyoruz. Gelecekte doğru kararlar almada bu değerler bize yol gösterecek ve tüm faaliyetlerimizi etkileyecektir.

## Önce Müşteriler



Tüm aktivitelerimizin merkezinde müşterilerimizle ilgilenmek ve onlara saygı duymak yer alır. Bu ilke, işimizi tanımlar ve şirket kültürümüzü paydaşlarımızdan bağlantıda olduğumuz topluluklara kadar yayılarak şekillendirir.

## Kolaylaştırın



Sektörümüzdeki ürünler her zaman kolayca anlaşılır ürünler değildirler. Bu nedenle müşterilerimize en iyi çözümleri sunmak için her zaman daha basit çözümler bulmaya çalışıyoruz. Böylelikle müşterilerimizin beklentilerini aşmak ve güven oluşturmak istiyoruz.

## En İyi Olun



Çalışmalarımızda daha yeni ve iyi yöntemleri arama konusunda ısrarcıyız. Sektörümüzün lideri olarak çıtayı sürekli olarak yükseğe taşıyoruz, kontrollü riskler alıyoruz ve hatalarımızdan en kısa sürede ders alıyoruz.

## Birlikte Başarı



Amacımız doğrultusunda dürüstlüğe, doğruluğa ve farklılığa olan ortak taahhüdümüz ile yaşıyoruz. Açık ve katılımı teşvik eden yaklaşımımızla şirketimizin her kısmından en iyi fikirleri gururla topluyor ve hayata geçiriyoruz.



MetLife



## MetLife Emeklilik ve Hayat A.Ş.'nin tarihsel gelişimi

# Kazanılan prestijli ödüllerle tescillenen başarı

2025 yılında MetLife Türkiye EMEA kapsamında “En Başarılı Performans” ödülüne ek olarak “Kurumsal Çözümler EMEA En Başarılı Performans – Bronz” ve “En Başarılı Bankasürans Performansı” ödüllerini kazandı.

### 1988

Alico Türkiye kuruldu.

### 1989

Şirketin ismi American Life Hayat A.Ş. olarak değişti.

### 1991

MetLife Kuzey Amerika'da yürürlükteki sigorta primi bazında 1 trilyon ABD dolarını geçen ilk şirket oldu.

### 1998

MetLife Emeklilik ve Hayat A.Ş. (Şirket), Toprak Hayat Sigorta A.Ş. ünvanıyla 2 Şubat 1998'de hayat, sağlık ve ferdi kaza branşlarında faaliyet göstermek üzere kuruldu.

### 2003

1 Mayıs 2003'te şirketin sermaye yapısında değişiklik oldu. Şirket hisselerini %99,6 oranında Global Yatırım Holding satın aldı. Şirket, Global Hayat Sigorta A.Ş. ünvanıyla faaliyetlerini sürdürdü.

### 2007

30 Mart 2007'de şirketin %99,6 oranında hissesini DenizBank A.Ş., Global Holding'den satın aldı. Böylece şirket, DenizBank Finansal Hizmetler Grubu'na katıldı. Satış sürecini takiben 14 Ağustos 2007'de şirket ünvanı Deniz Hayat Sigorta A.Ş. olarak değiştirildi.

### 2008

T.C. Başbakanlık Hazine Müsteşarlığı'nın 24 Eylül 2008 tarihinde vermiş olduğu bireysel emeklilik şirketi kuruluş izni çerçevesinde, 24 Kasım 2008 tarihinde gerçekleştirilen Olağanüstü Genel Kurul Toplantısı'yla şirket ünvanının Deniz Emeklilik ve Hayat A.Ş. olarak değiştirilmesine karar verildi. Şirketin yeni ünvanı 25 Kasım 2008'de tescil edildi.

### 2009

21 Mayıs 2009'da T.C. Başbakanlık Hazine Müsteşarlığı'ndan bireysel emeklilik ruhsatı; Sermaye Piyasası Kurulu'nun 2 Temmuz 2009 tarih ve B.02.1.SP.K.0.15.548 sayılı yazısıyla da emeklilik yatırım fonlarına kuruluş izni alındı. Şirket, 18 Kasım 2009'da az sayıda şubeyle bireysel emeklilik ürünleri pilot satışına başladı.

### 2010

14 Ocak 2010 itibarıyla tüm DenizBank şubelerinden bireysel emeklilik ürünlerinin satışına başlandı.

### 2011

DenizBank A.Ş.'nin Deniz Emeklilik ve Hayat A.Ş.'de sahip olduğu %99,86 oranındaki hisselerinin 27 Haziran 2011 tarihli hisse devir sözleşmesine istinaden, American Life Hayat Sigorta A.Ş.'ye satılması hususu, T.C. Başbakanlık Hazine Müsteşarlığı tarafından 25 Ağustos 2011 tarih ve B.02.1.HZN.0.10.06.1. 900.05-40086 sayılı izin yazısıyla onaylanarak 3 Ekim 2011'de gerçekleştirildi.

### 2012

Deniz Emeklilik ve Hayat A.Ş.'nin American Life Hayat Sigorta A.Ş. ile birleşmesi için Entegrasyon Projesi'ne başlandı. Söz konusu proje kapsamında 30 Mart 2012'de şirketin ünvanı MetLife Emeklilik ve Hayat A.Ş. olarak değişti ve genel merkezi Kavacık'a taşındı. Entegrasyon Projesi, American Life Hayat Sigorta A.Ş. (MetLife Alico) ile MetLife Emeklilik ve Hayat A.Ş.'nin, MetLife Emeklilik çatısı altında 29 Haziran 2012 tarihi itibarıyla birleşmesiyle başarıyla tamamlandı.

### 2013

MetLife'in global hisse yapılandırması çerçevesinde, American Life Insurance Company'nin MetLife Emeklilik ve Hayat A.Ş. nezdinde sahip olduğu toplam 45.091.115.733 adet hisse 06.11.2013'te MetLife Global Holding Company I GMBH'a ve 15.11.2013'te MetLife Global Holding Company I GMBH'dan, MetLife Global Holding Company II GMBH'a devredildi. Odeabank şubelerinden hayat ve ferdi kaza sigortası ürünlerinin satışına başlandı.

### 2014

T-Bank ve Burgan Bank şubelerinden bireysel emeklilik, hayat ve ferdi kaza sigortası ürünlerinin satışına başlandı.

### 2015

2015 yılına EMEA ELT (Executive Leadership) toplantısında, bölgenin en başarılı ülkesi seçilip “EMEA Gold Award”a

layık görülerek adım atan MetLife Türkiye, yıl içinde Global Banking and Finance Review tarafından "Türkiye'nin En İyi Hayat Sigortası Şirketi" seçilerek başarılarını taçlandırdı. 2015'te sosyal sorumluluk alanına yaptığı yatırımlarla da dikkat çeken MetLife, Türkiye Basketbol Ligi'nin Resmi Sponsoru olmasıyla da adından söz ettirdi.

## 2016

### EMEA Gold Award

2016 yılında da başarılarına başarı katan MetLife Türkiye, EMEA ELT (Executive Leadership) toplantısında, ikinci kez bölgenin en başarılı ülkesi seçilerek; bir kez daha "EMEA Gold Award"a layık görüldü.

## 2017

### EMEA Silver Award

MetLife küresel yapılanması içinde EMEA Bölgesi'nin lokomotif ülkelerinden biri olduğunu "EMEA Silver Award" ödülünün sahibi olarak bir kez daha kanıtladı. Bu başarının yanı sıra 2018 yılı içinde Türkiye'nin önde gelen iş dünyası yayını Capital dergisi tarafından "Türkiye'nin En Beğenilen Şirketleri" araştırmasında, "Bireysel Emeklilik" kategorisinde en beğenilen ilk üç emeklilik şirketinden biri seçildi. Türkiye'nin ilk ve tek müşteri memnuniyetini ölçen yarışması A.C.E ödülleri arasında ise Hayat Emeklilik kategorisinde "En İyi Şikâyet Yönetimi" alanında ikinci oldu.

## 2018

### Başkan Özel Ödülü

MetLife Türkiye, EMEA ülkeleri arasında yapılan değerlendirmeye göre hem güçlü üretim performansını hem de tüm fonksiyonlarındaki destek çalışmaları ile "Başkan Özel" ödülünü kazandı.

MetLife global başarısının yanı sıra yıl boyunca farklı alanlarda çeşitli ödüllere layık görüldü. 2018 Global Business Insight Awards'da; "Hayat Sigorta Hizmetlerinde En Yenilikçi" ödülü alan MetLife, yılın son aylarında ise Capital dergisi tarafından gerçekleştirilen ve Türkiye'de kadın istihdamına en büyük katkı sağlayan kurumların belirlendiği "Kadın Yönetici Dostu Şirketler" araştırmasında ilk 100 arasında yer aldı.

## 2019

### EMEA Golden Award

MetLife Türkiye, geçmiş yıllarda gösterdiği yüksek performansını 2019'da da sürdürdü. EMEA ülkeleri arasında yapılan değerlendirmeye göre "EMEA En Değerli

Performans" ödülüne layık görülen MetLife Türkiye, International Business Magazine ve Global Banking and Finance Review dergileri tarafından "Türkiye'nin En İyi Hayat Sigortası Şirketi" seçildi. MetLife Türkiye ayrıca Capital dergisi tarafından ikincisi düzenlenen "Kadın Yönetici Dostu Şirketler" araştırmasında ikinci kez ilk 100 arasında yer aldı.

## 2020

### EMEA Silver Award

MetLife Türkiye, 2020 yılında da başarılı performans geleneğini sürdürerek EMEA Bölgesi'ndeki MetLife operasyonları arasında yapılan değerlendirme ile "EMEA En Değerli Performans – Gümüş" ödülünü kazandı. 2020 yılında yine EMEA Bölgesi genelinde Vodafone ile gerçekleştirdiği proje sonucunda "MetLife EMEA İnovasyon Ödülü"nü aldı. Ayrıca International Business Magazine tarafından "Türkiye'nin En İyi Hayat Sigortası Şirketi", yine International Business Magazine tarafından MetLife Benimle programı ile "Türkiye'nin En İyi Müşteri Sadakat Programı", Global Banking and Finance Review Magazine tarafından 2015, 2016 ve 2019'dan sonra 2020'de de "Türkiye'nin En İyi Hayat Sigortası Şirketi", International Finance Magazine tarafından "Türkiye'nin En Yenilikçi Hayat Sigortası Şirketi", The Global Economics dergisi tarafından ise "Türkiye'nin En İyi Kredi Hayat Sigortası Şirketi" ve "En Müşteri Odaklı Sigorta Şirketi" ödüllerini kazandı.

## 2021

### MetLife Benimle: Golden Stevie

MetLife Türkiye, pandemi gerçeğine rağmen başarılı performansını sürdürerek, 2021'de de EMEA Bölgesi'ndeki MetLife operasyonları arasında yapılan değerlendirmede "EMEA En Değerli Performans – Gümüş" ödülünü kazandı. Finance Derivative dergisi tarafından Türkiye'nin 2021'de Lider Hayat Sigortası Şirketi, International Finance Magazine tarafından ise "En Yenilikçi Hayat Sigortası Şirketi" seçilen MetLife Türkiye, "MetLife Benimle" müşteri bağlılık programı ile Uluslararası Stevie Ödüllerinde pazarlama dalında Yılın Yeni Ürün veya Hizmet Tanıtımı kategorisinde "Altın Stevie" kazandı. 2021'in bir diğer önemli gelişmesi ise MetLife Türkiye ve banka sigortacılığı branşında ana dağıtım kanalı olan DenizBank'ın, mevcut acente münhasırlık sözleşmesini uzatma kararı alması oldu.

## 2022

### EMEA Bronze Award

MetLife Türkiye, uzun yıllara dayanan başarı geleneğini 2022'de de sürdürerek MetLife EMEA kapsamında "En Değerli Performans – Bronz" ödülünü kazandı. 2022'de EMEA bölge çapında En İyi İnovasyon ödülünü de alan MetLife Türkiye, Global Banking & Finance Awards@ programı kapsamında 2022'de "Türkiye'nin En İyi Hayat Sigortası Şirketi"; Finance Derivative dergisi tarafından Türkiye'nin 2022'de "En İyi Hayat Sigortası Şirketi" ve MetLife Benimle programı ise 2022'de "En İyi Müşteri Sadakat Programı" seçildi. MetLife Türkiye ayrıca, Şikâyetvar platformu tarafından düzenlenen A.C.E Awards (Achievement in Customer Excellence) kapsamında Emeklilik ve Hayat Sigortası kategorisinde "Gümüş Ödül" aldı.

## 2023

MetLife Türkiye 2023 yılında adaylara dönüş oranı ve süresi ile Kariyer.net "İnsana Saygı Ödülü"ne hak kazandı. Ayrıca Şikâyetvar platformuna düşen şikâyetlerin anında takip edilerek müşterilere ait şikâyetlerin çözüme kavuşturulması sebebiyle A.C.E. Awards'ta müşteri deneyimini en iyi yöneten marka ödülleri arasında Emeklilik ve Hayat Sigortası Kategorisinde "Gümüş Ödül"le başarısını taçlandırdı.

## 2024

MetLife Türkiye, EMEA ülkeleri arasında yapılan değerlendirmeye göre hem bankasürans hem de telesatış alanında birincilik ödülünü kazandı.

## 2025

### EMEA All Weather Performance Award

2025 yılında MetLife Türkiye EMEA kapsamında "En Başarılı Performans" ödülüne ek olarak "Kurumsal Çözümler EMEA En Başarılı Performans – Bronz" ve "En Başarılı Bankasürans Performansı" ödüllerini kazandı. MetLife Türkiye, Şikâyetvar tarafından 2025 yılında 10'uncusu düzenlenen, müşteri memnuniyetini zirveye taşıyan markaların belirlendiği A.C.E. Awards'ta (Achievement in Customer Excellence) "Emeklilik ve Hayat Sigortası" şirketleri arasında Altın ödülün sahibi oldu. Ayrıca MetLife Türkiye İç Denetim Ekibi, ülkemizin denetim alanındaki en prestijli ödüllerinden biri olan "Kurumsal Farkındalık Ödülü"nü kazandı. 2025 yılında 33 pazardan 38.000'den fazla çalışanın katılımına açılan Great Place to Work (Çalışmak İçin Harika Bir Yer) Güven Endeksi Anketi'ne, MetLife Türkiye olarak %85 gibi yüksek bir katılım oranıyla katkı sağlandı ve bu önemli sertifika kazanıldı.

## MetLife'in organizasyon, sermaye ve ortaklık yapısı ve hesap dönemi içerisindeki değişiklikler

### Esas sözleşme değişiklikleri ve nedenleri

2025 yılı içerisinde şirket Esas Sözleşmesi'nde herhangi bir değişiklik olmamıştır.

### Sermaye ve ortaklık yapısı

Sermayenin 31 Aralık 2025 tarihi itibarıyla ortaklara göre dağılımı aşağıdaki şekildedir:

Hissedarlar	Payın İtibari Değeri (TL)	Pay Adedi*	Pay Oranı (%)
MetLife Global Holding Company II GMBH	450.911.157,33	45.091.115.733	99,979
Ege Sigorta A.Ş.	68.651,72	6.865.172	0,015
Ayla Toprak Zengin	8.926,69	892.669	0,002
Yeşim Toprak	8.926,69	892.669	0,002
Sevgi Toprak Tunga	8.926,69	892.669	0,002
<b>TOPLAM</b>	<b>451.006.589,12</b>	<b>45.100.658.912</b>	<b>100</b>

\*1 adet payın nominal değeri 1 kuruştur.

### Yönetim kurulu başkan ve üyeleri ile genel müdür ve yardımcılarının varsa sahip oldukları paylara ilişkin açıklama

31 Aralık 2025 tarihi itibarıyla sermaye içinde şirketin Yönetim Kurulu Başkan ve Üyeleri ile Genel Müdür ve Yardımcılarına ait pay bulunmamaktadır.

# İnsan kaynakları uygulamalarına ilişkin bilgiler

## Yetenekle gelişen, iş birliğiyle büyüyen yapı

MetLife'in İnsan Kaynakları Departmanı'nın hedefi, tüm iş kolları ve fonksiyonlar ile uyum içinde çalışarak şirketin hedeflerine ulaşmasında stratejik iş ortağı olarak yer almaktır.

Büyüyen ve gelişimini sürdüren MetLife Emeklilik ve Hayat'ın çalışan sayısı yıl sonu itibarıyla 393'e ulaşmıştır. Çalışanların eğitim durumu ile ilgili bilgi aşağıdaki tabloda belirtilmektedir.

MetLife'in insan kaynakları politikası; en önemli kaynağı olan çalışanların yeniliklere açık, yaratıcı, dinamik, değişimleri yönetebilen, katma değer üreten, ekip çalışmasına yatkın, müşteri odaklı ve çevreye duyarlı olarak etkinliğini ve verimliliğini en üst seviyeye çıkaracak insan kaynakları sistem ve süreçlerini geliştirerek sürdürülebilir ve yüksek performansla sahip olmak ilkelerine dayanmaktadır.

MetLife'in İnsan Kaynakları Departmanı'nın hedefi, tüm iş kolları ve fonksiyonlar ile uyum içinde çalışarak şirketin hedeflerine ulaşmasında stratejik iş ortağı olarak yer almaktır.

2025 yılında MetLife'a 59 yeni çalışan katılmıştır. İşe alım politikası, şirkette yeni oluşturulan veya açık olan pozisyonlar için özellikle şirket içinde kariyer yapmak isteyen çalışanlara öncelik vermekte; dışarıdan işe alımlar için ise yetenek ve pozisyona uygun en iyi adayların alımına odaklanmaktadır.

Tüm adaylara eşit çalışma fırsatı tanıma hedefiyle hareket eden MetLife, yeni işe başlayan çalışanlar için tüm departmanların süreçlerinin tanıtıldığı oryantasyon programları düzenlemektedir.

# 393

çalışan

2025 yıl sonu  
itibarıyla MetLife'ın  
393 çalışmanı  
bulunmaktadır.

MetLife'ın İnsan  
Kaynakları  
Departmanı'nın  
hedefi, tüm iş kolları  
ve fonksiyonlar ile  
uyum içinde çalışarak  
şirketin hedeflerine  
ulaşmasında stratejik  
iş ortağı olarak yer  
almaktır.

Oryantasyon koçu uygulaması ile her yeni başlayan çalışana bir koç atanmaktadır. Yeni çalışanın oryantasyonu iki ay boyunca koçu tarafından sağlanmakta ve birebir takip edilmektedir.

### MetLife Emeklilik ve Hayat çalışanlarının eğitim durumu

Yüksek Lisans	%8
Lisans	%69
Ön Lisans	%19
Lise	%4
İlköğretim	%0

### MetLife Emeklilik ve Hayat çalışanlarının cinsiyet dağılımı

Kadın	%64
Erkek	%36

# İnsan kaynakları uygulamalarına ilişkin bilgiler

## Bağlılıkla gelişen, hedefle birleşen güç

MetLife Türkiye'de, organizasyonun sağlığına ve çalışanların katılım ve memnuniyetine önem verilmekte, düzenli olarak global kapsamlı ölçümler gerçekleştirilmektedir.

Yeni çalışanın oryantasyonu iki ay boyunca koçu tarafından sağlanmakta ve birebir takip edilmektedir.

### Performans ve ücret yönetimi

Şirkette performans ve ücret yönetimi süreçleri One People Place adı verilen online portal üzerinden global takvime uyumlandırılmış bir biçimde yürütülmektedir. Çalışanlar için insan kaynakları süreçlerini kolaylaştırmak ve giderek daha global hale gelen iş gücünü yönetmek amacıyla Global Kademelendirme Sistemi, 2016 yılından bu yana MetLife küresel organizasyonu ile eş zamanlı olacak şekilde uygulanmaktadır. Bu yapı ile kariyer görüşmeleri ve yetenek gelişimi daha güçlü hale gelerek MetLife'in dünya standardında bir şirket olma hedefi desteklenmektedir.

### Çalışanlarını dinleyen şirket

Şirkette organizasyonun sağlığına ve çalışanların katılım ve memnuniyetine önem verilmekte, düzenli olarak global kapsamlı ölçümler gerçekleştirilmektedir. İlki 2018 Kasım ayında gerçekleştirilen MyVoice/ BenimSesim anketi her yıl düzenli olarak tekrarlanmakta ve çalışanlara seslerini duyurma imkânı sağlamaktadır. 2024 yılı Kasım ayında yapılan anket sonrasında 2025 yılı içinde kariyer ve gelişim olanaklarının çeşitlendirilmesi, takdir ve performans kültürünün yaygınlaştırılması odak alanlar olarak belirlenmiş, aksiyon planlaması yapılmıştır.

**MetLife, 2025 yılında çalışan gelişimine yönelik yatırımlarını daha da güçlendirerek sürdürülebilir şekilde geliştirmek amacıyla liderlik, yetkinlik ve uzmanlık alanlarında kapsamlı bir öğrenme ekosistemi sunmaya devam etmiştir.**

Aksiyon planları kapsamında 2025 yılı içinde 41 terfi ve 15 görev değişikliği gerçekleştirilmiştir. Ayrıca farklı departmanlarda deneyim imkânı sağlayan rotasyon seçeneklerinin yanında MyPath platformu ile çalışanlara birçok global proje fırsatı sunulmaya devam etmektedir. Bu kapsamda 2025 yılı içinde toplam 6 Changexperience projesi açılmış ve iki çalışan hem farklı roller ve deneyimler elde ederek gelişim fırsatı yakalamış hem de saha ve Genel Müdürlük ofisi arasında bir sinerji yakalama fırsatı olmuştur.

2025 yılında ilk defa kazanılan Great Place To Work sertifikası, MetLife Türkiye olarak oluşturulan benzersiz, kapsayıcı ve amaç odaklı kültürün; şirkete ve yönetime duyulan güvenin, iş güvencesi ve iş tatmininin somut bir göstergesidir. Ayrıca anket sonuçları hem EMEA bölgesi hem de MetLife Global genelinde, bu alanlarda güçlü bir performans sergilendiğini açıkça ortaya koymuştur.

### Yeteneğe yapılan yatırımlar

Şirket, 2025 yılında çalışan gelişimine yönelik yatırımlarını daha da güçlendirerek sürdürülebilir şekilde geliştirmek amacıyla liderlik, yetkinlik ve uzmanlık alanlarında kapsamlı bir öğrenme ekosistemi sunmaya devam etmiştir. MyLearning Online platformu üzerinden sürdürülen teknik ve davranışsal eğitimlerin yanı sıra banka sigortacılığına yönelik programlar, sigortacılık eğitimleri ile çalışanların hem kurumsal hem bireysel gelişimlerini destekleyen zengin bir içerik yelpazesi oluşturulmuştur.



Bu çalışmalarla çalışanların kendilerini iş hayatında daha güçlü, bilinçli ve donanımlı hissetmeleri hedeflenmiştir.

2025 yılında öne çıkan iki kritik yatırım alanı yapay zekâ becerileri ve liderlik odaklı gelişim eğitimleri olmuştur. Yapay zekâ temelli eğitimler, dijital yetkinlikler üzerine odaklanarak çalışanların teknolojiyle uyumlu çalışma becerilerini güçlendirmiştir.

Yapay zekâ tabanlı araçları iş süreçlerinde etkin kullanabilen ve karar alma hızını artıran bir iş gücü oluşturmak şirketin temel önceliklerinden biri haline gelmiştir. Buna paralel olarak İngilizce eğitim programları; global iletişim, sunum becerileri, iş yazışmaları ve uluslararası ekiplerle iş birliği alanlarında çalışanlara önemli yetkinlikler kazandırmış; MetLife'in global standartlarıyla uyumu artırmıştır.

Bu kapsamlı gelişim yatırımlarıyla şirket, çalışanlarının hem bugünün gereksinimlerine hem de geleceğin iş dünyasının ihtiyaçlarına hazır, çevik ve yetkin bir profil geliştirmesini amaçlamış; 2025 yılı, öğrenme kültürünün stratejik olarak derinleştirildiği bir yıl olmuştur.

### **Katılımcı ve eşitlikçi kurum kültürü**

MetLife; inanç, ırk, renk, etnik köken, bakış açısı, cinsiyet, cinsel kimlik, medeni hâl, yaşam tercihi veya yaşa bakılmaksızın çalışanlarına eşit fırsatların sunulduğu katılımcı bir kültür yaratmayı önceliği haline getirmiştir.

Katılım ve Çeşitlilik Kulübü, One MetLife olma yönündeki hedefin en önemli parçalarından biridir. Dönüşümün yalnızca çeşitli ve katılımcı bir kültür ile gerçekleştirilebileceği bilinci ile hareket edilmektedir.

Birleşmiş Milletler Kadının Güçlendirilmesi Prensipleri (WEPs), 2010 yılında BM Kadın Birimi ve BM Küresel İlkeler Sözleşmesi ortaklığında oluşturulmuş ve Birleşmiş Milletler Genel Kurulu, G20 ve G7 tarafından kabul edilmiştir. WEPs, iş dünyasında ve toplumda kadının yerinin güçlendirilmesi ve toplumsal cinsiyet eşitliğinin sağlanması için yol gösterici niteliktedir. MetLife, WEPs topluluğuna katılmak suretiyle şirketin en üst düzeylerinde bu girişime verilen önemi bir kez daha kanıtlamış ve hem global hem de lokalde söz konusu ilkeleri hayata geçirmek için imza atmıştır.

# İnsan kaynakları uygulamalarına ilişkin bilgiler

# İnsanla gelişen, yaşamla bütünleşen kültür

2025 yılında özel günlerde birçok etkinlik, deprem bölgesinde bulunan köy okulu için kitap kampanyası ve meme kanseri webinarı gibi birçok aktivite gerçekleştirilmiştir.

MetLife'in çeşitlilik, eşitlik ve kapsayıcılığa olan bağlılığı, farklı yeteneklere sahip çalışanlar için yeni fırsatlar yaratmasında, hali hazırda çalışmakta olduğu iş ortaklarına değer sunmasında ve toplum üzerinde bilinirliğinin artmasında önemli bir rol oynamaktadır. Bu bağlamda 2025 yılında özel günlerde birçok etkinlik, deprem bölgesinde bulunan köy okulu için kitap kampanyası ve meme kanseri webinarı gibi birçok aktivite gerçekleştirilmiştir.

## Mutlu ve sağlıklı çalışanlar

Motivasyonel bir çalışma kültürü ve ortamı oluşturma amacıyla Katılım ve Çeşitlilik, Sağlıklı Yaşam Kulübü gibi inisiyatifler ile yerel kültür güçlendirilmekte; kıdem kutlamaları, üstün performans ödülleri ile çalışanlar ödüllendirilmekte; bayram, işe giriş, bebek ve yılbaşı hediyeleri ile çalışanların kurum aidiyeti artırılmaktadır.

MetLife, başarılı performansı ve şirket değerlerine örnek davranışları ödüllendirmektedir. Bu çerçevede Global ile uyumlu bir şekilde Beklenenin Ötesinde ve Amaç Ödülü programlarına devam edilmiştir.

Bunun yanı sıra 5'inci, 10'uncu, 15'inci ve 20'nci yılını dolduran çalışanlara kıdem ödülleri ve hediyeler verilmekte, referanslarıyla yeni çalışma arkadaşları kazanılmasına destek olan çalışanlar da ödüllendirilmektedir.

MetLife, "Sağlıklı Yaşam Kulübü" kapsamında çalışanların fiziksel, zihinsel ve ruhsal sağlıklarının gelişimini destekleyen

**MetLife, "Sağlıklı Yaşam Kulübü" kapsamında çalışanların fiziksel, zihinsel ve ruhsal sağlıklarının gelişimini destekleyen seminerler düzenleyerek şirket içi ve dışı turnuvalar ve dünya çapında yarışmalara katılım sağlamaktadır.**

seminerler düzenleyerek şirket içi ve dışı turnuvalar ve dünya çapında yarışmalara katılım sağlamaktadır.

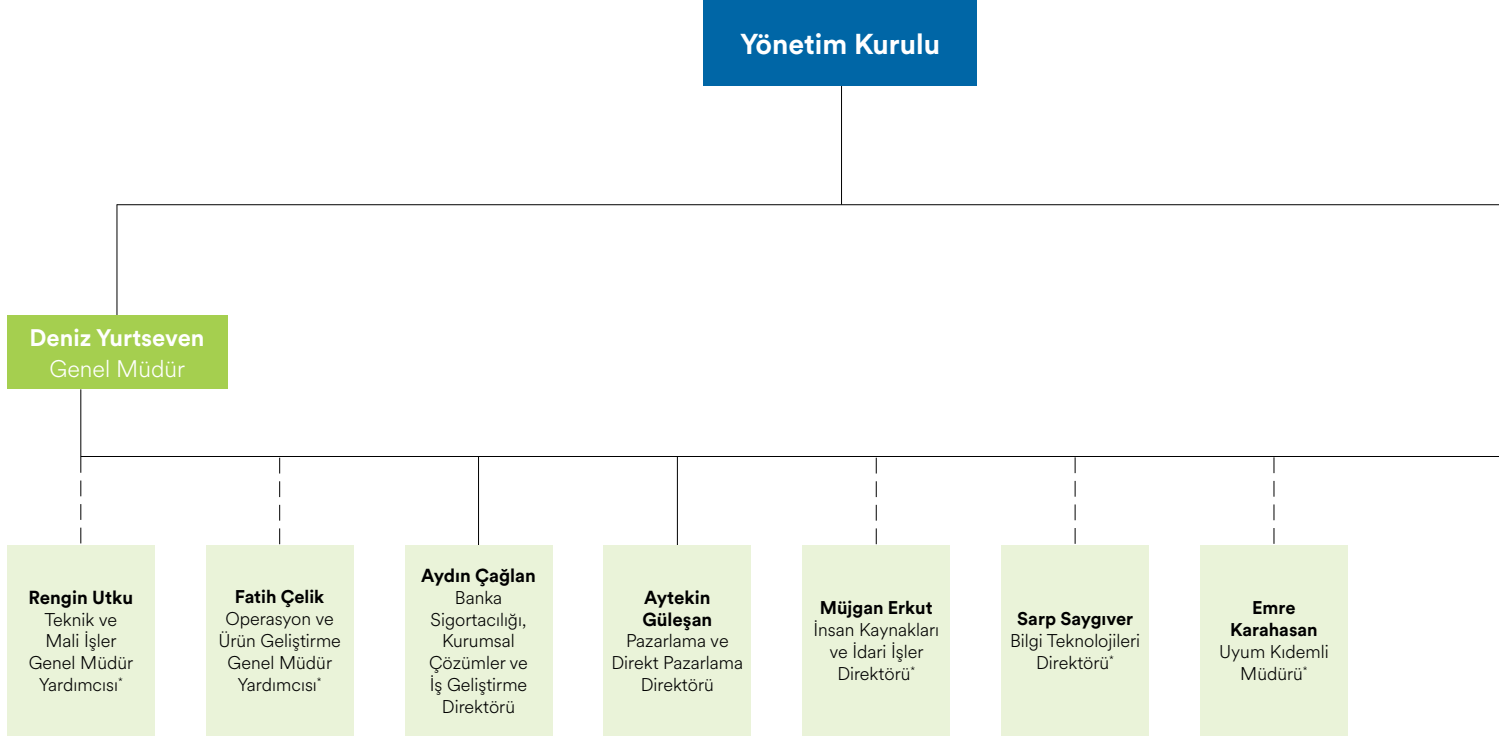
Wellbeing fiziksel ve ruhsal olarak sağlıklı bir birey olmayı, hayattan keyif almayı, anlamlı bir yaşam sürmeyi ve karşılaştığımız stresi yönetme becerisini kapsamaktadır. Wellbeing kapsamında EMEA'da sağlıklı beslenme konusunda webinarlar gerçekleştirilirken, Türkiye'de de tüm çalışanlarla birlikte online programlar ve Genel Müdürlük'te yüz yüze sağlıklı beslenme ve yoga etkinlikleri düzenlenmiştir. Ayrıca Tek Pota Ligi'ne ve İstanbul Maratonu'na katılım sağlanmıştır. 2025 yılı içinde çalışanlarımızın sağlığı, verimliliği ve motivasyonu odağında spor merkezleri ile anlaşma imkânı sağlayan bir platform ile anlaşma yapılmış ve bu imkân Türkiye çapında katılmak isteyen tüm çalışanlarımıza sunulmuştur.

Eylül ayında anne-baba olan çalışanlara çocuklarının okula başladıkları hafta ek izin imkânı sunulmuş, çocuklara okula dönüş hediyeleri gönderilmiştir. Anneler Günü ve Babalar Günü'nde anne-baba olan çalışanların yemek kartlarına ek yüklemeye yapılmıştır. Vefat eden yakınları adına çalışanlar için TEMA bağıışı yapılmaktadır.

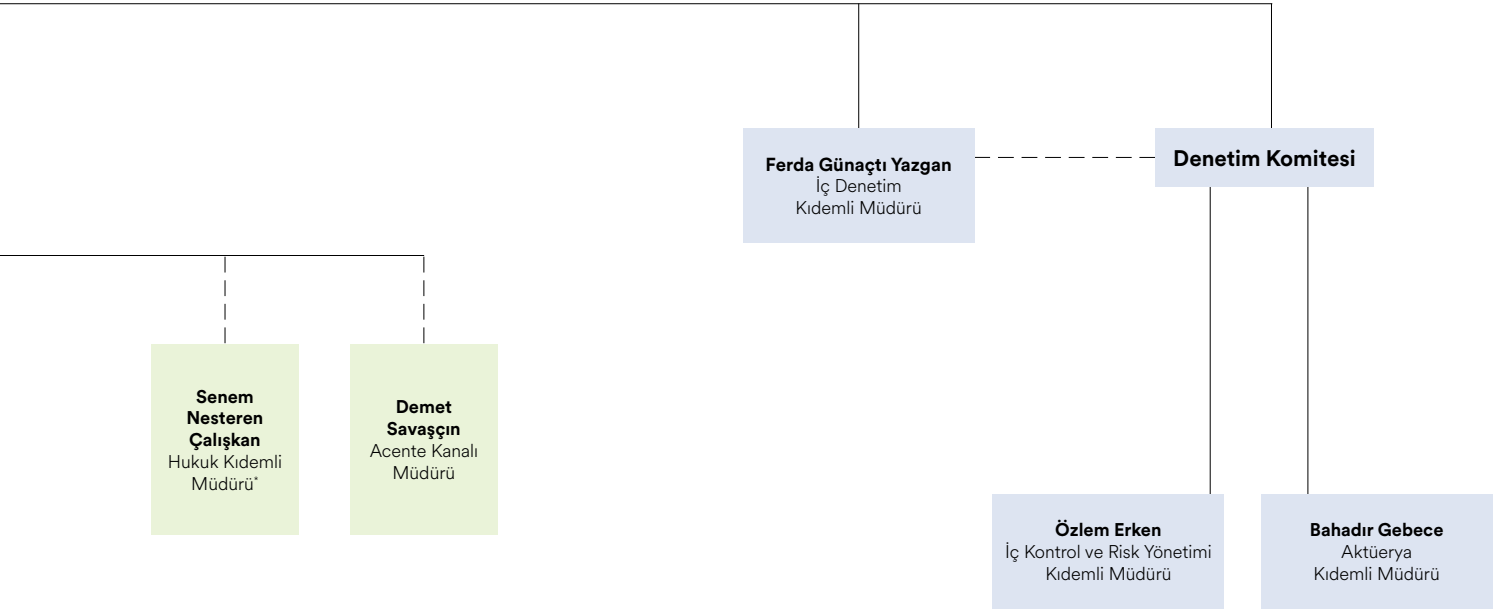
İş sağlığı ve güvenliği politikası çalışmalarını için İş Güvenliği Kurulu periyodik olarak toplanmakta ve ilgili tüm tatbikatlar ve çalışanların eğitimleri düzenli olarak yapılmaktadır.



## Organizasyon şeması



\* Bu fonksiyonlar ayrıca bölgeye de raporlama yapmaktadır.



## Yönetim kurulu

Yönetim Kurulu üyeleri ile üst düzey yöneticilere sağlanan mali haklar Faaliyet Raporu'nun yedinci bölümünde yer alan Bağımsız Denetim Raporu dipnotlarında yer almaktadır. Hesap döneminde görev yapan Yönetim Kurulu Üyeleri'ne ilişkin bilgiler aşağıdaki şekildedir:

### Nicolas John Hayter

#### Yönetim Kurulu Başkanı

1983 yılında University College of London'dan onur derecesiyle mezun olan Nicolas John Hayter, 1995 yılında ise İşletme Fakültesinde İşletme Yönetimi masterını tamamlamıştır. Kariyerine 1986 yılında Arthur Andersen & Co şirketinde başlayan Nicolas John Hayter, 1990 yılında Prudential Corporation şirketinde Grup İçi Denetim Müdürü olmuştur. Burada çeşitli pozisyonlarda görev alan Hayter, bu görevinden 2005 yılında ayrılıp Swiss Re şirketine geçmiştir. Üç yıl boyunca Swis Re şirketinde çalıştıktan sonra 2008'de MetLife'ta Mali İşler Bölge Müdürü olarak göreve başlayan Nicolas John Hayter, 2010-2012 yılları arasında Birleşik Krallık, İrlanda ve Hindistan Mali İşler Bölge Müdürü olarak görev yapmıştır. 2012-2014 yıllarında Batı Avrupa Bölge Müdürü olarak çalışan Nicolas John Hayter, MetLife kariyerine 2014-2018 yılları arasında Batı ve Orta Avrupa Mali İşler Bölge Müdürü olarak devam etmiştir. 2018 yılında kısa bir süre Avrupa Mali İşler Bölge Müdürü olan Hayter, Ocak 2019'dan bu yana Kıdemli Başkan Yardımcısı ve Mali İşler Müdürü olarak görevine devam etmektedir.

### Oscar Herencia Rodrigo

#### Yönetim Kurulu Başkan Vekili

ICADE'de Hukuk lisans eğitimini tamamlayan Oscar Herencia Rodrigo, birçok üniversitede eğitim vermeye ve mentörlük yapmaya devam etmektedir. 1993 yılında Nueva Corporacion Insurance Company'de avukat olarak iş hayatına başlayan Oscar Herencia Rodrigo, 1995-1999 yılları arasında Alico Madrid ofisinde Bankasürans Müdürü, 1999-2007 yılları arasında Alico Madrid ofisinde Kurumsal Ticari Direktör, 2007-2012 yılları arasında Alico Lizbon ofisinde Portekiz Genel Müdürü, 2012-2019 yılları arasında Alico Madrid ofisinde Portekiz ve İspanya Genel Müdürü görevlerini üstlenmiştir. Oscar Herencia Rodrigo 2019 yılından bu yana MetLife Güney Avrupa Başkanı ve İspanya ve Portekiz Genel Müdürü olarak çalışmaktadır. Oscar Herencia Rodrigo, 25.04.2023 tarihli Yönetim Kurulu Kararı ile Yönetim Kurulu Üyesi; 31.12.2024 tarihli Yönetim Kurulu Kararı ile Yönetim Kurulu Başkan Vekili olarak atanmıştır.

### Maria Angeles

#### Amezcuca Nuno

#### Yönetim Kurulu Üyesi

Maria Angeles Amezcua, MetLife Gulf'un Genel Müdürü olarak Birleşik Arap Emirlikleri, Bahreyn, Kuveyt, Umman ve Katar'daki operasyonları yönetmektedir. 500'den fazla çalışanı yöneten Amezcua, bölgedeki stratejik büyümeyi ve operasyonel mükemmelliği artırmaya odaklanmaktadır. Bundan önce, Meksika'da Özel İşletmelerden Sorumlu Kıdemli Başkan Yardımcısı olarak görev yapmış, birçok iş kolunu denetlemiş ve pazarlama ve iletişim fonksiyonlarını yönetmiştir. Amezcua ayrıca Ürdün, Türkiye ve İspanya'da önemli liderlik rollerinde bulunmuş ve bu ülkelerde iş faaliyetlerini başarıyla genişleterek yeni ürün gruplarını piyasaya sürmüştür. Çeşitlilik, Eşitlik ve Kapsayıcılık (DEI) konusunda tutkulu bir savunucu olan Amezcua, bu girişimlerde aktif olarak yer almakta ve Meksika'da bu girişimlerin sponsoru ve küresel konseylerin üyesi olarak görev yapmaktadır. Madrid Complutense Üniversitesi'nden İlaç Bilimleri lisans derecesi, IESE'den PDP (Profesyonel Gelişim Programı) ve Isabel I Uluslararası Üniversitesi'nden MBA derecesine sahiptir. Amezcua, 22 Nisan 2025 tarihinde atandığı MetLife Emeklilik ve Hayat Yönetim Kurulu Üyeliği görevini halen sürdürmektedir.

## Raif Deniz Yurtseven

### Genel Müdür, Yönetim Kurulu Üyesi

1965'te doğan Raif Deniz Yurtseven, Marmara Üniversitesi'nde Ekonomi dalında lisans ve İşletme dalında yüksek lisans yapmıştır. Kariyerine 1990'da Pamukbank Menkul Değerler A.Ş.'de uzman olarak başlayan Yurtseven, 1998'de Merrill Lynch'te (ABD) Vadeli İşler Piyasası alanında çalışmalarda bulunmuş, 2000'de Axa Oyak Sigorta'da Kurumsal Satış Müdürlüğü görevini yürütmüştür. Yurtseven, 2004'te DenizBank Banka Sigortacılığı Grup Müdürlüğü görevine atanmıştır. 2007 Mart ayında Deniz Emeklilik ve Hayat A.Ş. Genel Müdürlüğü ve Yönetim Kurulu Üyeliği görevine atanan Yurtseven, Deniz Emeklilik ve American Life'ın, MetLife Emeklilik ve Hayat A.Ş. çatısı altında birleşmesinin ardından aynı görevlerini yürütmeye devam etmiştir. Bu görevlerinin yanında halen Kara Paranın Aklanması ve Terör Finansmanının Önlenmesine İlişkin Yükümlülüklerle Uyum Faaliyetlerinden Sorumlu Yönetim Kurulu Üyesi olarak görev yapmaktadır.

## Umut Paşa

### Yönetim Kurulu Üyesi

1976'da doğan Umut Paşa, İstanbul Üniversitesi İktisat Fakültesi Uluslararası İlişkiler Bölümü mezunudur. 1997 yılında Gözen Security Services A.Ş.'de Operasyon Müdür Yardımcısı olarak iş hayatına başlayan Paşa, sırasıyla 2002-2008 tarihleri arasında Agesa Emeklilik ve Hayat A.Ş.'de Satış Kalitesi Uzmanı, 2008-2012 tarihleri arasında BNP Cardif Emeklilik A.Ş.'de Uyum Müdürü, 2012-2022 tarihleri arasında MetLife Emeklilik ve Hayat A.Ş.'de Kıdemli Uyum Müdürü olarak görev yapmıştır. 2022 yılından beri MetLife Emeklilik ve Hayat A.Ş.'de Kıdemli Danışman olarak görevine devam etmektedir.

## Üst yönetim, denetçiler ve iç sistemler birim yöneticileri

Adı soyadı	Görev süresi	Sorumlu olduğu alan	Öğrenim durumu	Mesleki deneyim
Raif Deniz Yurtseven	30.03.2007 devam ediyor	Genel Müdür	Yüksek Lisans	30 yıl
Fatih Çelik	01.12.2007 devam ediyor	Operasyon ve Ürün Geliştirme GMY	Lisans	28 yıl
Rengin Utku	31.08.2012 devam ediyor	Teknik ve Mali İşler GMY	Lisans	21 yıl
Özlem Erken	10.04.2010 devam ediyor	İç Kontrol ve Risk Yönetimi Kıdemli Müdürü	Lisans	25 yıl
Bahadır Gebece	12.05.2015 devam ediyor	Aktüerya	Lisans	18 yıl

### Ferda Günaçtı Yazgan

#### İç Denetim Kıdemli Müdürü

1984 yılında doğan Ferda Günaçtı Yazgan, Marmara Üniversitesi İktisadi İdari Bilimler Fakültesi Ekonomi Bölümü'nden 2007 yılında mezun olmuştur. İş hayatına 2007 yılında DenizBank'ta Müfettiş Yardımcısı olarak başlamıştır. DenizBank Teftiş Kurulu Başkanlığı'nda öncelikle şube ve bölge müdürlüğü teftişleri, akabinde Genel Müdürlük süreç denetimleri, muhtelif iştirak denetimleri ile inceleme/soruşturma görevlerinde yer almıştır. Son olarak, aynı bankada İç Denetim Müdürü görevinde bulunmuştur. 2020 yılında Türk Eğitim Vakfı'nda İç Kontrol ve Risk Yönetimi Birimlerinin oluşturulması için görev almış ve Vakıf İç Denetçisi olarak görevine devam etmiştir. 20 Eylül 2021 tarihinde, MetLife Emeklilik ve Hayat A.Ş.'deki görevine başlamış olan Yazgan, İç Denetim Kıdemli Müdürü görevini yürütmektedir.

### Ümran Bülbül

#### İç Denetim Müdür Yardımcısı

1990 yılında doğan Ümran Bülbül, İzmir Ekonomi Üniversitesi İngilizce Uluslararası Ticaret ve Finans Bölümü'nden 2013 yılında mezun olmuştur. İş hayatına 2013 yılında PwC şirketinde Bağımsız Denetçi olarak başlamış, ardından 2014 yılında Bütçe ve Finansal Raporlama Uzmanı olarak kariyerine devam etmiştir. 2018 yılında, Allianz Sigorta A.Ş.'de İç Denetim Uzmanı olarak görev almış ve bu görevini Ak Sigorta A.Ş. ve AgeSA Hayat ve Emeklilik A.Ş.'de İç Denetim Ekip Lideri olarak devam ettirmiştir. 24 Temmuz 2023 tarihinde, MetLife Emeklilik ve Hayat A.Ş.'deki görevine başlamış olan Bülbül, İç Denetim Müdür Yardımcısı görevini yürütmektedir.

### Sevgül Beliz Uçurum

#### Kıdemli İç Denetim Uzmanı

1992 yılında doğan Sevgül Beliz Uçurum, Bilkent Üniversitesi İngilizce-Fransızca Muhasebe Bilgi Sistemleri Bölümü'nden 2017 yılında mezun olmuştur. İş hayatına 2019 yılında Bağımsız Denetçi olarak başlamış, ardından yine aynı yılın Ekim ayında NN Hayat ve Emeklilik A.Ş.'de İç Denetim Uzmanı olarak devam etmiş ve şirket süreçlerinin denetiminde aktif rol almıştır. 22 Ağustos 2022 tarihinde, MetLife Emeklilik ve Hayat A.Ş.'deki görevine başlamış olan Uçurum, Kıdemli İç Denetim Uzmanı görevini yürütmektedir.

## Yönetim kurulu üyelerinin hesap dönemi içinde yapılan toplantılara katılımlarına dair bilgiler

2025 yılı içinde MetLife Emeklilik ve Hayat A.Ş.'de toplam 11 adet Yönetim Kurulu Kararı alınmıştır. Yönetim Kurulu Üyelerinin söz konusu kararlara iştirakleri aşağıdaki şekilde gerçekleşmiştir.

Yönetim Kurulu Üyesi	11 karar bakımından imza bilgisi
Nicolas John Hayter	11
Umut Paşa	11
Maria Angeles Amezcua Nuno	5
Raif Deniz Yurtseven	11
Oscar Herencia Rodrigo	11

\* 15.04.2025 tarihli Yönetim Kurulu Kararı ile Sayın Hakan Ateş Yönetim Kurulu Üyeliğinden istifa etmiş olup; 22.04.2025 tarih ve 2025/06 sayılı Yönetim Kurulu Kararı ile yerine Yönetim Kurulu Üyesi olarak Sayın Amezcua'nın atanmasına ilişkin karar alınmıştır.

### Denetim Komitesi

Adı soyadı	Sorumlu olduğu alan	Mesleki deneyim
Umut Paşa	Yönetim Kurulu Üyesi	28 yıl
Oscar Herencia Rodrigo	Yönetim Kurulu Üyesi	29 yıl
Özlem Erken	İç Kontrol ve Risk Yönetimi Birimleri Kıdemli Müdürü	25 yıl

## Araştırma geliştirme uygulamaları

# Müşteriyle büyüyen, dijitalle dönüşen güven

Güçlü kurumsal stratejisi doğrultusunda müşterilerini merkeze alan MetLife, müşteri memnuniyetini en üst seviyeye taşımak amacıyla onların ihtiyaçlarını göz önünde bulunduran teknolojik yenilikleri yıl içinde hayata geçirmiştir.

MetLife, kaliteli ve sürdürülebilir müşteri hizmetleri yaklaşımının teknolojik altyapı yatırımları, müşteri odaklı kurgulanmış iş süreçleri ve uzun vadeli bir perspektifte mümkün olduğunun bilinci ile 2025 yılında da dijitalleşme stratejisini güçlendiren öncü çalışmalara imza atmıştır.

Güçlü kurumsal stratejisi doğrultusunda müşterilerini merkeze alan MetLife, müşteri memnuniyetini en üst seviyeye taşımak amacıyla onların ihtiyaçlarını göz önünde bulunduran teknolojik yenilikleri yıl içinde hayata geçirmiştir.

Son dönemde yaşanan dijital gelişmeler, sektörde önemli bir dönüşümü beraberinde getirmiştir. Dijitalleşme, gün geçtikçe finansal hizmetlere erişimi daha da kolaylaştırmakta; yapay zekâ ve makine öğrenmesi gibi teknolojiler de müşteri deneyimini daha kişiselleştirilmiş hale getirmektedir. 2025 yılında özellikle yapay zekâ destekli müşteri yolculuklarının yaygınlaşması, finansal okuryazarlığı artıran etkileşimli araçların sektörde standart haline gelmesi ve dijital kanalların kullanım oranlarının rekor seviyeye ulaşması dikkat çekmiştir.

MetLife, dijital dönüşümün takipçisi değil, öncüsü olma hedefiyle çalışmalarına devam etmektedir. 2025 boyunca MetLife, otomasyon ve veri analitiği yatırımlarını

**Müşteri ihtiyaçlarına hızlı çözüm bulma konusunda geliştirilen MetLife Cepte mobil uygulaması kısa sürede yüksek kullanım oranlarına ulaşmış ve yarattığı operasyonel verimlilikle MetLife'in dijital dönüşüm vizyonunu desteklemiştir.**

artırarak müşterilerin finansal ihtiyaçlarına özel öneri motorları geliştirmiş; ürün seçim süreçlerinde kişiselleştirilmiş yönlendirmeleri devreye almıştır. Yeni teknolojilerin kullanımı arttıkça kullanıcı deneyiminin zenginleşeceği ve bireylerin ihtiyaçlarına daha iyi cevap veren finansal planlamaların yapılacağı öngörülmektedir.

MetLife'in müşteri odaklılık çalışmaları MetLife Benimle ile başlamıştır. Müşteri ihtiyaçlarına hızlı çözüm bulma konusunda geliştirilen MetLife Cepte mobil uygulaması kısa sürede yüksek kullanım oranlarına ulaşmış ve yarattığı operasyonel verimlilikle MetLife'in dijital dönüşüm vizyonunu desteklemiştir. Mobil uygulama MetLife Cepte ve müşteri sadakat programı MetLife Benimle'nin geliştirilmesi konusunda önemli adımlar atılmaya devam edilmektedir. 2025 yılında MetLife Cepte'ye BES fon performans karşılaştırma ekranının yenilenmesi, ek katkı payı ödeme deneyiminin sadeleştirilmesi ve Yapay Zekâ Destekli Fon Tavsiye Asistanı'nın devreye alınması gibi yenilikler eklenmiştir.

MetLife Türkiye, müşterilerine kolay ve hızlı hizmet sunmak üzere 2024 yılında hayata geçirilen Chatbot Met Asistanım ve sesli yanıtlama sistemi uygulamalarını 2025 yılında önemli ölçüde genişletmiştir.



metlife.com.tr web sitesinde bulunan Chatbot uygulaması Met Asistanım üzerinden kimlik doğrulama, poliçe görüntüleme ve ödeme bilgisi sorgulamanın yanı sıra 2025'te dijital tazminat başvurusu ön hazırlığı, BES katkı payı değişikliği yönlendirmesi ve kişiye özel kampanya bilgilendirmeleri de yapılabilir hale gelmiştir.

Müşteri İletişim Merkezi'nde hâlihazırda bulunan ve arayan müşterilerin tuşlama yaparak müşteri temsilcisine ulaşabildikleri yanıtlama sisteminde yapılan dijital dönüşüm ile sesli yönlendirme ve self servis işlemler de devreye alınmıştır. Müşteriler, MetLife Türkiye Müşteri İletişim Merkezi'ni aradıklarında yapmak istedikleri işlemi sesli olarak ilettiğinde ilgili menüye yönlendirilerek işlemlerini gerçekleştirebilmektedir. Müşterilerin konuşarak işlem yapma oranında belirgin bir artış yaşanmıştır.

Ayrıca 2023 yılından itibaren metlife.com.tr web sitesinde yer alan dijital satış platformu MetLife HızlaAL üzerinden "Bireysel Emeklilik Sözleşmesi", hayat ve ferdi kaza sigortaları ve Tamamlayıcı Sağlık Sigortası (TSS) satışları devam etmektedir.

## Sosyal Medya

MetLife, sosyal medyayı etkin şekilde kullanmaya devam etmektedir. 2024 yılında olduğu gibi 2025 yılında da hayatın her alanından içerik paylaşımları yapılmış, video odaklı içerik stratejisi güçlendirilmiş ve etkileşim oranlarında artış kaydedilmiştir. Dijital kanallardan binlerce müşteri ve potansiyel müşteri ile iletişim kurulmuştur.



**Müşteri İletişim Merkezi'nde hâlihazırda bulunan ve arayan müşterilerin tuşlama yaparak müşteri temsilcisine ulaşabildikleri yanıtlama sisteminde yapılan dijital dönüşüm ile sesli yönlendirme ve self servis işlemler de devreye alınmıştır.**

## Otomatik Katılım Sistemi ve Kurumsal İnternet Şube

Otomatik Katılım Sözleşmeleri kapsamında kurumlara yönelik hizmetler Kurumsal İnternet Şube ve Müşteri Hizmetleri aracılığıyla devam etmiştir. Kurumsal müşterilerin işlemlerini kolaylıkla Kurumsal İnternet Şube üzerinden yapılabilmesi hem müşteri memnuniyetini artırmakta hem de operasyonel verimliliğe önemli katkı sağlamaktadır.

## Tutundurma

Tutundurma faaliyetleri kapsamında, Müşteri İletişim Merkezi tarafından 2025 yılında da müşterilere ait poliçe ve sözleşmelerin teminat sürekliliğinin korunmasına yönelik tahsilat ve yenileme aramaları etkin bir şekilde sürdürülmüştür. Bununla birlikte, katılımcıların Bireysel Emeklilik Sistemi'nde sunulan devlet katkısı avantajından azami ölçüde faydalanabilmelerini desteklemek amacıyla; birikim durumları, katkı payı ödemeleri ve tahsilat süreçlerine ilişkin bilgilendirme aramaları gerçekleştirilmiştir. Bu çalışmalarla, müşterilerin sistemin sunduğu avantajlardan daha bilinçli ve etkin biçimde yararlanmaları hedeflenmiştir.

## MetDesk İş Akış Uygulaması

Sürekli iyileştirmeler kapsamında, MetDesk İş Akış Uygulaması'nda 70'in üzerinde geliştirme yapılmıştır. Yapılan çalışmalar, verimlilik artışının yanı sıra riskin azaltılması ve müşteri memnuniyetin artırılmasına da katkı sağlamıştır.

# Araştırma geliştirme uygulamaları

## Erişimle büyüyen, memnuniyetle bütünleşen kalite

MetLife'in temel hedeflerinden biri, müşterilerinin dokunduğu her noktadan hizmet ve servis sağlayarak kusursuz bir müşteri deneyimi yaratmaktır.

Şirketlerin OKS başvurularını banka şubelerinden alabilmek amacıyla yapılan geliştirme ile başvuruların %95'inin iş akış uygulaması üzerinden alınması sağlanmıştır.

Gerçekleştirilen dağıtım kanalı entegrasyonu da operasyonel verimlilik sağlamaya, dağıtım kanalı ve müşteri memnuniyetini artırmaya devam etmiştir.

### Operasyonel Verimlilik ve Dijital Dönüşüm Çalışmaları

Sigorta Operasyon Departmanı, poliçe ekinde müşterilere iletilen özel şartların basılı olarak gönderimi yerine, bu dokümanların QR kod ve MetLife internet sitesi üzerinden erişilebilir hale getirilmesini sağlamıştır. Bu uygulama ile tüm poliçe gönderimleri tek sayfa olarak düzenlenmiş, basılı sayfa sayısında önemli ölçüde tasarruf sağlanarak çevreci yeşil dönüşüm projelerine katkıda bulunulmuştur.

Hayat Operasyon Departmanı ise Actimize sisteminde yabancı uyruklu müşterilerin tarama sürecini optimize ederek %60 oranında iş gücü tasarrufu sağlamış ve operasyonel verimliliği önemli ölçüde artırmıştır. Ayrıca, iş ortağımız Denizbank'a ait poliçelerin iptal ve iade süreçlerinde toplu sistem tanımlaması gerçekleştirilmiş, bu sayede %75 oranında verimlilik elde edilmiştir.

# %60

İş gücü  
tasarrufu

Sunulan ürünler müşterilerin günlük hayatlarında kullanabilecekleri asistans hizmetleri ile zenginleştirilmiş, müşterilerin bu hizmetten kolayca yararlanabilmesi amacıyla "Online Asistans Randevu" sistemi geliştirilmiştir.

Gerçekleştirilen bu iyileştirmeler hem zaman hem de kaynak kullanımında kayda değer tasarruflar sağlayarak dijital dönüşüm, sürdürülebilirlik ve operasyonel mükemmellik hedeflerine güçlü bir katkı sunmuştur.

### Online Asistans Randevu Sistemi

MetLife'in temel hedeflerinden biri, müşterilerinin dokunduğu her noktadan hizmet ve servis sağlayarak kusursuz bir müşteri deneyimi yaratmaktır. Bu kapsamda sunulan ürünler müşterilerin günlük hayatlarında kullanabilecekleri asistans hizmetleri ile zenginleştirilmiş, müşterilerin bu hizmetten kolayca yararlanabilmesi amacıyla "Online Asistans Randevu" sistemi geliştirilmiştir. Sistem sayesinde MetLife müşterileri, T.C. kimlik ve poliçe numaraları ile hem asistans hizmetleri hakkında bilgi alabilmekte hem de hizmetten kolayca ve hızlı bir şekilde yararlanabilmektedir.

### Müşteri Memnuniyeti

Düzenli yapılan NPS araştırmaları ile müşteri memnuniyeti yakından takip edilmiş, sonrasında müşterilerin yaşadığı deneyimin iyileştirilmesi ve müşterilerin şirkete bağlılıklarını artırmak üzere belirlenen aksiyonlar yıl içerisinde hayata geçirilmiştir.

Müşteri memnuniyeti çalışmaları kapsamında müşteri odaklılığı için merkezinde tutulmaya devam edilerek 2025 yılında şikayetler ortalama olarak 3,9 iş günü içerisinde çözüme kavuşturulmuştur. Aynı zamanda NPS araştırmalarına göre bir önceki yıla kıyasla önemli bir memnuniyet artışı gerçekleşmiştir.

## Kampanyalar

MetLife Türkiye, dijital kanalların kullanımını ve BES satışlarını teşvik etmek amacıyla farklı dönemlerde çeşitli kampanyalar düzenlemiştir. Bu kapsamda gerçekleştirilen kampanyalar ile hem mevcut hem de potansiyel müşterilere ek faydalar ve çekiliş hakları sunulmuştur.

Düzenlenen kampanyalardan ilki kapsamında, Türkiye genelinde MetLife Cepte uygulamasının kullanımını artırmak amacıyla IOS ve Android uyumlu akıllı telefonlar üzerinden uygulamayı ücretsiz indirerek bireysel MetLife müşteri bilgileriyle giriş yapıp uygulamayı aktif hale getiren kullanıcılara, uygulamaya giriş yaptıkları her gün için bir çekiliş hakkı tanınmıştır.

Bir diğer kampanya ile MetLife'in dijital satış platformları üzerinden ya da dijital pazarlama linkleri, self servis uygulamalar ve telesatış kanalları aracılığıyla başvuru bırakarak yeni bir Bireysel Emeklilik Sözleşmesi satın alan müşteriler hedeflenmiştir. Bu kapsamda, telesatış ekibi aracılığıyla BES sözleşmesi satın alan ilk 300 müşteriye, cayma süresinin tamamlanmasını takiben, sözleşmenin ilk aylık katkı payı tutarı kadar olmak üzere azami 2.000 TL'ye kadar ek katkı payı desteği sağlanmıştır.

Son olarak, tüm yetkili dağıtım kanallarından BES veya 18 yaş altına yönelik İlk BES'im sözleşmesi satın alan ya da mevcut sözleşmelerinde katkı payı tutarını artıran müşteriler için bir çekiliş kampanyası düzenlenmiştir. Bu kampanya kapsamında,



**Telesatış ekibi aracılığıyla BES sözleşmesi satın alan ilk 300 müşteriye, cayma süresinin tamamlanmasını takiben, sözleşmenin ilk aylık katkı payı tutarı kadar olmak üzere azami 2.000 TL'ye kadar ek katkı payı desteği sağlanmıştır.**

tek seferde 1.000 TL ve katları tutarında katkı payı, ek katkı payı veya başlangıç kapitali ödemesi yapan müşterilere, her 1.000 TL ödeme için bir çekiliş hakkı verilerek katılımcıların kampanyaya dahil olmaları sağlanmıştır.

## Operasyon

Sigorta Operasyon Departmanı, müşteri bilgilendirmelerinin yapıldığı dokümanların gönderimini 2024 yılında da %95 oranında dijital olarak gerçekleştirmiştir. Tazminat departmanı, kredi bağlantılı sigortalarda özel şartlar uyarınca belirli limit altındaki tazminat dosyalarının otomatik olarak onaylanması ve şube borcu ödemelerinin otomatik olarak ödenmesi ile önemli verimlilik artışı ve tasarruf elde etmiştir. Ürün kartları ile müşterinin hızlı ve pratik bir şekilde bilgiye ulaşımı sağlanarak müşteri memnuniyeti kazanılmıştır.

Müşteri Hizmetleri'nde servis seviyelerinde çağrı karşılama oranı ve ilk kontakta çözüm gibi hedefler başarılı sonuçlarla gerçekleştirilmiştir. Müşterilerin self servis platformlarını güçlendirerek işlemlerini kolaylıkla ve istedikleri zaman yapabilmelerine olanak sağlayan teknolojik yeteneklere yönelik çalışmalara Sesli IVR ve Chatbot sistemlerindeki geliştirmeler eklenmiş olup, müşteri deneyimi güçlendirme odaklı müşteri hizmetleri faaliyetleri daha etkin şekilde sürdürülmüştür.

## İş Sürekliliği Kapsamında Yapılan Faaliyetler

2024 yılında her yıl yapılan Felaket Kurtarma Merkezi (Disaster Recovery Center) ve iş sürekliliği testi yapılmış olup tüm ana sistemlerimizin istenen zaman içerisinde başarılı bir şekilde çalıştığı gözlenmiştir. Ayrıca Felaket Kurtarma Merkezi testiyle iş sürekliliğinin teknoloji kaybı senaryosu da test edilmiştir.

## Yönetim kurulu başkanının mesajı

# Yeni döneme daha güçlü adımlarla yürüyoruz

2025 yılındaki başarılarımızdan aldığımız motivasyon ve ilhamla, önümüzdeki döneme daha güçlü adımlarla yürüyoruz.

2025, değişen küresel dinamiklerin ülkelerin iç gündemlerini de yakından etkilediği, enflasyonist baskıların devam ettiği ve yapay zekanın sunduğu fırsatlar sayesinde iş dünyası dinamiklerinin yepyeni bir heyecanla dönüşmeye başladığı bir sene oldu. Türkiye ise enflasyonla mücadelesinde belli bir noktaya ulaşmasının yanı sıra hem küresel hem bölgesel düzeydeki istikrarlı konumunu güçlendirdi. Sigorta ve BES sektörü özelinde baktığımızda da pazardaki büyüme trendinin devam ettiğini gördük.

Biz de MetLife olarak yıl boyunca, müşterilerimizin ihtiyaçlarına yönelik çözümlerimizi zenginleştirme ve özellikle dijital dünyanın bize sunduğu fırsatları yenilikçi uygulamalara dönüştürme başarılarımızla öncü bir rol üstlendik. Büyüyen müşteri portföyümüz ve uzun yıllara dayalı verimli iş birliklerimizin bize sağladığı güçle, başarı grafiğimizi yükseltmeyi sürdürdük.

2025 yılının dalgalı küresel ve ekonomik konjonktürüne rağmen Türkiye'deki başarı öyküsünü istikrarlı olarak ve güçlü pazar performansıyla yazmaya devam eden MetLife Türkiye ekibini içtenlikle tebrik ediyorum.

2025 yılı finansal sonuçları değerlendirildiğinde, Türkiye Sigorta Birliği'nin 31 Aralık 2025 verilerine göre Türkiye'de hayat ve ferdi kaza sigortaları %77,6 oranında bir büyüme gerçekleştirdi. Aynı dönemde MetLife Türkiye, geçen yılın aynı dönemine kıyasla %75,1 büyüme kaydederek 15,9 milyar TL prim üretimine ulaştı ve %8,7 pazar payı elde edildi.

15,9  
milyar TL  
Prim üretimi

%8,7  
Pazar payı

Gönüllü Bireysel Emeklilik Sistemi'nde, Emeklilik Gözetim Merkezi verilerine göre 31 Aralık 2025 itibarıyla sektör, devlet katkısı dahil olmak üzere toplamda 2,1 trilyon TL'yi aşan bir fon büyüklüğüne ulaşıldı. MetLife Türkiye ise bu güçlü büyüme ortamında istikrarlı performansını sürdürerek yine gönüllü BES'te devlet katkısı dahil fon büyüklüğünü 24,6 milyar TL'ye, katılımcı sayısını da 321 bine yükseltti.

Bunun yanı sıra, Otomatik Katılım Sistemi kapsamında yaklaşık 5.700 şirket ve 391 bin çalışana hizmet sunularak bireysel tasarrufların artırılmasına katkı sağlanmaya devam edildi.

Tüm bu rakamsal göstergelerin de işaret ettiği şekilde, MetLife olarak Türkiye'de sigorta ile BES'in büyümesine ve ülke ekonomisine sağladığımız katkılar kadar sosyal sorumluluk alanında aldığımız inisiyatiflerin de mutlaka altını çizmem gerekiyor. İş birliği yaptığımız sivil toplum kuruluşları ile birlikte attığımız adımlarla, çevre ve doğanın korunmasına elimizden gelen katkıyı sunmak için çaba gösteriyoruz. MetLife Vakfı'nın küresel tecrübesinden de ilham alarak, önümüzdeki dönemde toplumsal yaşamın farklı ihtiyaç alanlarına yönelik girişimlerimizi sürdürmeye kararlıyız.

İnsanı merkeze alan kurum kültürümüz, sorumluluk bilincimiz, uzun süreli iş ortaklıklarımız, yenilikçi yaklaşımlarımız ve müşterilerimizin memnuniyetini en üst düzeye çıkarma kararlılığımızla; 2026 yılında da sektöre güç katmaya devam edeceğiz.

MetLife'in başarı yolculuğunda önemli bir rol üstlenen iş ortaklarımıza teşekkür etmek istiyorum. İş ortaklarımızla örnek model teşkil eden iş birliğimizin, daha nice yıllar boyunca güçlenerek ve gelişerek sürmesini temenni ediyorum.

MetLife'in her geçen yıl Türkiye pazarında daha da sağlam temeller üzerinde yükselmesine olanak sağlayan Genel Müdürümüz Deniz Yurtseven'e ve onun liderliğinde üstün bir performans sergileyen MetLife Türkiye ekibine bir kez daha tebriklerimi sunuyorum.

Yeni yılda da büyüyen pazar rakamlarımız, layık görüleceğimiz prestijli ödüller, teknoloji yatırımlarımız ve sosyal girişimlerimizle kurumsal öykümüze heyecan verici sayfalar ekleyerek bu büyük ailenin parçası olmaktan mutluluk ve gurur duyacağımız nice başarılarla imza atacağımıza yürekten inanıyorum.

Saygılarımla,



**Nicolas John Hayter**  
Yönetim Kurulu Başkanı



## Genel müdürün mesajı

# Güçlü büyüme, derinleşen etki, sürdürülebilir gelecek

2025 yılı, MetLife Türkiye için dijitalleşme yatırımlarının derinleştiği, müşteri deneyiminin somut başarılarla taçlandığı ve kurum kültürümüzün uluslararası ölçekte tescillendiği bir dönem oldu.

Hızla değişen küresel ve yerel dinamiklerin şekillendirdiği bir ortamda; MetLife Türkiye olarak 2025 yılında da odağımıza müşterilerimizi, çalışanlarımızı ve toplumsal sorumluluklarımızı alarak kararlılıkla ilerledik. Dijitalleşmeden sürdürülebilirliğe, müşteri deneyiminden çalışan kültürüne uzanan geniş bir perspektifte; yalnızca büyüyen değil, değer üreten bir şirket olma hedefimizi güçlendirdik.

New Frontier stratejimiz doğrultusunda; çevik ve ticari bakış açısına sahip, teknolojiyi etkin kullanan, hız ve disiplinle hareket eden ve ölçülebilir etkiyi önceliklendiren organizasyon yapımızla, değişen dünyaya uyum sağlamaya devam ediyoruz. Bu yaklaşımın yalnızca bugünün ihtiyaçlarına değil, geleceğin beklentilerine de yanıt verecek güçlü bir temel oluşturduğuna inanıyoruz.

2025 yılı, MetLife Türkiye için dijitalleşme yatırımlarının derinleştiği, müşteri deneyiminin somut başarılarla taçlandığı ve kurum kültürümüzün uluslararası ölçekte tescillendiği bir dönem oldu. Müşterilerimizin hayatlarına hız, kolaylık ve güven katma vizyonumuz doğrultusunda, dijital temas noktalarımızı sürekli geliştirmeye devam ettik.

Bu anlayışın en önemli yansımalarından biri olan MetLife Cepte mobil uygulamamız, 2025 yılında da müşterilerimizden yoğun ilgi görmeyi sürdürdü. Uygulamamızın sunduğu kullanıcı dostu deneyimi daha geniş kitlelerle buluşturmak amacıyla hayata geçirdiğimiz kampanyalar sayesinde, dijital

## 26,4 milyar TL

MetLife'in devlet  
katkısı dahil BES ve  
OKS fon büyüklüğü

Müşterilerimizin  
hayatlarına hız,  
kolaylık ve güven  
katma vizyonumuz  
doğrultusunda, dijital  
temas noktalarımızı  
sürekli geliştirmeye  
devam ettik.

kanallarımızdaki etkileşimi ve kullanım sıklığını önemli ölçüde artırdık. MetLife Cepte; sigorta ve bireysel emeklilik işlemlerinin ötesinde, müşterilerimizin günlük yaşamlarında fayda sağlayan bir dijital ekosistem haline geldi.

Yapay zekâyı ise güçlü veri yönetişimi ve insan gözetimi ile birlikte konumlandırıyoruz. Bireyler artık yalnızca bir poliçe ya da birikim ürünü satın almak istemiyor; hayatlarının farklı evrelerinde anlam üreten, yönetilebilir, şeffaf ve kendilerine uyarlanmış çözümler bekliyor. Müşterilerimizin bugünkü ihtiyaçlarına uygun çözümler sunarken hem bugün hem de yarınları için arzu ettikleri güven duygusunu daha da pekiştirmeyi hedefliyoruz. Müşteri hizmetlerinde devreye aldığımız Met Asistanım chatbot uygulamamız ve sesli komutla işlem yapılabilen IVR altyapımız sayesinde müşterilerimize 7/24 self-servis imkânı sunuyoruz. Bu sayede hem erişilebilirliği artırıyor hem de işlem süreçlerini hızlandırıyoruz.

Müşterilerimizin dijital deneyimini zenginleştirmek ve günlük yaşamlarına değer katmak amacıyla hayata geçirilen "MetLife Benimle" müşteri sadakat programımız, altıncı yılını geride bırakırken; her ay yenilenen kampanyalarla müşterilerimize ayrıcalıklı fırsatlar ve özgün deneyimler sunmaya devam ettik. 2025 yılında da müşterilerimizin büyük çoğunluğu, MetLife Benimle programına MetLife Cepte uygulaması üzerinden erişmeyi tercih etti, mobil kanalın müşteri etkileşimindeki stratejik önemi bir kez daha pekiştirildi.



## Genel müdürün mesajı

# 5 bin fidanlık orman oluşturduk

Sürdürülebilirlik vizyonumuzun önemli bir yansıması olarak; MetLife Vakfı'nın desteğiyle Arbor Day Vakfı ve Ege Orman Vakfı iş birliğinde Şile'de 5 bin fidanlık bir orman oluşturduk.

Emeklilik Gözetim Merkezi verilerine göre, Bireysel Emeklilik Sistemi (BES) ve Otomatik Katılım Sistemi'nde (OKS) devlet katkısı dahil toplam fon büyüklüğü 2,1 trilyon TL'yi aşarken, toplam katılımcı sayısı 20,5 milyonu geçti. Biz de MetLife Türkiye olarak, 31 Aralık 2025 itibarıyla BES ve OKS alanlarındaki istikrarlı büyümeyi sürdürerek, devlet katkısı dahil toplam fon büyüklüğümüzü 26,4 milyar TL'ye yükselttik ve toplam katılımcı sayımızı 712 bine ulaştırmayı başardık.

Bunun yanında Türkiye Sigorta Birliği'nin 2025 yıl sonu verilerine göre, MetLife Türkiye olarak Hayat ve Ferdi Kaza branşları geçen yılın aynı dönemine kıyasla %75,1 oranında büyüme kaydederek 15,9 milyar TL prim üretimine ulaştık ve %8,7 pazar payı elde ettik. Ferdi Kaza sigortalarında ise %16,5 büyüme oranı ve 1,5 milyar TL prim üretimi ile bireysel emeklilik ve hayat şirketleri arasında sektör liderliğimizi koruduk. 2025 yılında Tamamlayıcı Sağlık Sigortası ürünümüz ile müşterilerimizin sağlık güvencesini desteklemeye ve kapsamlı çözümler sunmaya da devam ettik.

2025 yılında bireysel emeklilik sistemine olan katkımızı yalnızca ürünlerimizle değil, katılımcılarımızı teşvik eden yenilikçi kampanyalarımızla da güçlendirdik. BES ve "İlk BES'im" ürünlerimiz kapsamında düzenlediğimiz çekiliş kampanyalarıyla tasarruf alışkanlığını desteklerken müşterilerimize katma değer sağlayan avantajlar da sunduk. Amacımız; bireysel emekliliği yalnızca bir finansal araç değil,

## %16,5

Ferdi Kaza  
sigortalarında  
büyüme oranı

MetLife Türkiye  
olarak Hayat  
ve Ferdi Kaza  
branşları geçen  
yılın aynı dönemine  
kıyasla %75,1  
oranında büyüme  
kaydederek 15,9  
milyar TL prim  
üretimine ulaştık  
ve %8,7 pazar payı  
elde ettik.

uzun vadeli bir yaşam güvencesi olarak konumlandırmak.

Müşteri odaklı yaklaşımımızın güçlü bir göstergesi olarak, Şikayetvar A.C.E. Awards'ta "Emeklilik ve Hayat Sigortası" kategorisinde Altın ödüle layık görülmemiz, 1,5 milyonu aşkın müşteri geri bildirimimizin ışığında şekillenen stratejimizin ne denli doğru bir zeminde ilerlediğini ortaya koydu. Bu ödülü, müşterilerimize verdikleri sözü her gün özveriyle yerine getiren tüm çalışma arkadaşlarımız adına büyük bir gururla kabul ettik.

İnsan ve kurum kültürümüz, MetLife Türkiye'nin en büyük gücü olmaya devam ediyor. 2025 yılında, Great Place to Work sertifikası ile çalışan deneyimimiz uluslararası standartlarda bir kez daha tescillendi. Çalışanlarımızın yüksek katılım oranı ve güvene dayalı geri bildirimleri; kapsayıcı, şeffaf ve gelişimi destekleyen kültürümüzün en somut göstergesi oldu. Aynı zamanda İç Denetim ekibimizin TİDE tarafından "Kurumsal Farkındalık Ödülü"ne layık görülmesi, dijitalleşme ve inovasyonun yalnızca iş yapış biçimlerimize değil, yönetim anlayışımıza da entegre edildiğinin önemli bir kanıtıdır.

Topluma değer katma anlayışımız doğrultusunda, 2025 yılında da gönüllülüğümüzün ayrılmaz bir parçası olarak ele aldık. Yaklaşık 250 çalışanımızın katkısıyla 1.500 gönüllülük saatine ulaşarak; çevre, eğitim ve sosyal kapsayıcılık alanlarında toplumun farklı kesimlerine dokunduk. "MetLife Sıra

Dışı Çöp Toplama” etkinlikleri, fidan dikim projeleri ve MetLife Vakfı destekli sosyal girişimlerimizle daha sürdürülebilir bir dünya için somut adımlar attık.

Sürdürülebilirlik vizyonumuzun önemli bir yansıması olarak; MetLife Vakfı’nın desteğiyle Arbor Day Vakfı ve Ege Orman Vakfı iş birliğinde Şile’de 5 bin fidanlıklar bir orman oluşturduk. Bunun yanı sıra MetLife Vakfı’nın, FIFA Global Citizen Eğitim Fonu’na kurucu başışçı olarak sağladığı 9 milyon ABD doları destek, küresel ölçekte eğitime erişimi artırma hedefimizin güçlü bir göstergesi oldu.

Tüm bu başarıların ardında; ortak değerler etrafında kenetlenmiş, değişime açık, birbirine güvenen ve aynı hedefe inançla yürüyen güçlü bir ekip bulunuyor. MetLife Türkiye olarak, karşılıklı saygı ve güvene dayalı kurum kültürümüzü her geçen gün daha da güçlendirirken; farklı bakış açılarını bir araya getiren kapsayıcı yapımızla birlikte üretmenin değerini her alanda hissediyoruz. Çalışanlarımızın yetkinliklerini geliştirmeyi, potansiyellerini ortaya koyabilecekleri alanlar yaratmayı ve bu yolculukta onları desteklemeyi önemli sorumluluklarımızdan biri olarak görüyoruz.

Önümüzdeki dönemde de müşteri ihtiyaçlarını öngören, veriye dayalı ve uçtan uca entegre çözümlerle etkimizi daha da artırmayı amaçlıyoruz. Değişen beklentilere hızla uyum sağlayan iş yapış biçimlerimizle, sektörde sürdürülebilir büyümenin öncülerinden biri olmayı hedefliyoruz.



**Değişen beklentilere hızla uyum sağlayan iş yapış biçimlerimizle, sektörde sürdürülebilir büyümenin öncülerinden biri olmayı hedefliyoruz.**

Ekonomik, toplumsal ve çevresel sorumluluklarımızın bilinciyle hareket ederek yalnızca finansal başarılarla değil, topluma dokunan ve kalıcı etki yaratan çalışmalarla da öne çıkmayı sürdüreceğiz. Atatürk’ün “Bütün ümidim gençliktedir.” sözünden aldığımız ilhamla faaliyete geçirdiğimiz; gençlerin eğitimine, girişimciliğine ve potansiyellerini hayata geçirmelerine katkı sunan projelerimizin desteğiyle, gelecek nesillere daha güçlü bir Türkiye bırakmak için üzerimize düşen sorumluluğu yerine getirmeye devam edeceğiz.

Bu vesileyle; emekleri, özverileri ve MetLife Türkiye’ye duydukları aidiyetle bu başarı yolculuğuna katkı sunan tüm çalışma arkadaşlarıma en içten teşekkürlerimi sunuyorum. Her zaman yanımızda olan, bize güvenen ve birlikte değer üretmekten onur duyduğumuz iş ortaklarımıza ve müşterilerimize de şükranlarımı iletiyorum. Gücünü insanından alan bir kurum olarak 2026 yılında da yenilikçi fikirlerin peşinden gitmeye, sorumluluk almaya ve geleceği birlikte inşa etmeye kararlılıkla devam edeceğiz.

Saygılarımla,

**Deniz Yurtseven**  
**Genel Müdür**

## Bir bakışta 2025

# Teknolojiyle yükselen, etkileşimle derinleşen deneyim

2025 yılında, dijital satış platformu ve mobil uygulama üzerinden yapılan sigorta ve emeklilik ürünlerindeki müşteri iletişimlerinde önemli ölçüde artış yaşanmıştır.

### Dağıtım Kanalları

2025 yılı, MetLife Emeklilik ve Hayat için sürdürülebilir büyümenin ön planda olduğu, dijitalleşmede yeni adımlar atarak müşteri odaklı yaklaşımı daha da ileriye taşıyarak güçlendiği bir yıl oldu. MetLife zorlu ekonomik koşullara ve sektördeki rekabete rağmen, finansal sağlamlığı koruyarak yenilikçi ürün ve hizmetleriyle müşterilerinin yanında olmaya devam etmiştir.

Bankasürans kanalında ana dağıtım kanalı DenizBank'ın yanı sıra Odeabank, Anadolubank ve Burgan Bank ile olan güçlü iş birliklerinde dijitalleşmeyi ön planda tutarak verimliliği önemli ölçüde artırmıştır. Bankalar harici dağıtım kanallarında da ALJ Tüketici Finansman Şirketi ve otomotiv sektöründe sigortacılık faaliyetlerine yer veren ViMobil ile güçlü iş birlikleri kurulmuş, müşteri temas noktaları çeşitlendirilmiştir.

2025 yılında, dijital satış platformu ve mobil uygulama üzerinden yapılan sigorta ve emeklilik ürünlerindeki müşteri iletişimlerinde önemli ölçüde artış yaşanmıştır. Müşterilere, istedikleri ürün her temas noktasından hızlı ve kolay bir şekilde sunabilmek için dijital altyapı güçlendirilmiştir.

MetLife, aynı şekilde 2026 yılında da yenilikçi çözümlerle müşterilerin hayatını kolaylaştırmaya ve ferdi kaza sektöründeki liderliği pekiştirmeye devam edecektir.

2025 yılında  
banka sigortacılığı  
(bankasürans)  
alanında, iş  
ortaklarını MetLife  
inovatif ürünleriyle  
buluşturarak,  
dijitalleşme odaklı  
projelere öncelik  
verilmiştir.

### Banka Sigortacılığı

2025 yılında banka sigortacılığı (bankasürans) alanında, iş ortaklarını MetLife inovatif ürünleriyle buluşturarak, dijitalleşme odaklı projelere öncelik verilmiştir. DenizBank başta olmak üzere, Odeabank, Anadolubank ve Burgan Bank dijital platformlarında gömülü sigorta projelerini ön planda tutarak penetrasyon, görünürlük ve müşterilerin sigorta bilgi ve deneyimleri artırılmıştır.

MetLife, DenizBank'ın yanı sıra diğer satış kanalları ile kurduğu güçlü iş birlikleri sayesinde daha geniş müşteri portföyüne kapsamlı ürün seçenekleri sunmakta ve üretim hacmini artırmaktadır. Tamamlayıcı Sağlık Sigortası'nda Burgan Bank iş birliği ile ilk kez bir banka mobil platformunda sağlık sigortası yer almıştır. Önümüzdeki yıl da aynı şekilde dijitalleşme ön planda tutularak yapay zekâ entegrasyonlu çalışmalar ağırlık kazanmaya devam edecektir.

### Direkt Pazarlama

Direkt Pazarlama Bölümü, MetLife Telesatış ekibi ve dış kaynak kullanımı ile müşterilerin ihtiyaçları doğrultusunda bireysel emeklilik, ferdi kaza ve hayat sigortası ürünlerinin satışını ve tahsilat aramalarını gerçekleştirmektedir. Müşteri portföyünün devamlılığı konusunda gerekli müşteri odaklılık faaliyetleri yaratılmakta, aynı zamanda yeni satış olanaklarının araştırılması ve oluşturulacak iş alanlarında modellemeler geliştirilmektedir.



**Satış ve satış sonrası hizmetler konusunda uzman ekipler tarafından her kuruma özel olarak uçtan uca hizmet sunulmaktadır.**

## **Kurumsal Çözümler (Çalışan Yan Hakları) Bölümü**

DenizBank, MetLife Acenteleri, Broker ve Direkt Satış kanallarındaki iç ve dış müşterilere hizmet veren Satış ekibi, Satış Destek ekibi, Risk Değerlendirme ve Fiyatlama ekibi, Yönetim kadrosuyla gruplara özel olarak geliştirilmiş Grup Hayat, Grup Ferdi Kaza, Grup Tamamlayıcı Sağlık, Grup Emeklilik ve Otomatik Katılım Sistemi ürünlerinde çalışmalarını sürdürmektedir. Satış ve satış sonrası hizmetler konusunda uzman ekipler tarafından her kuruma özel olarak uçtan uca hizmet sunulmaktadır. Grup Hayat ürününde 2025 yılında da Broker kanalında en yüksek prim üretimini gerçekleştirmiş ve Broker kanalı sektör liderliğini korumuştur.

## **Acente**

Acente dağıtım kanalı, 62 uzman acentesi aracılığıyla ferdi kaza ve hayat sigortası bireysel emeklilik ve grup ürünlerini müşterileriyle buluşturmakta; İstanbul, Ankara, İzmir, Bursa ve İzmir'teki eğitim ve irtibat ofisleri ile hizmet vermektedir. MetLife Türkiye, acente üretkenliğinde EMEA Bölgesi'nde önemli bir yer almaya devam etmektedir.

## **İş Geliştirme**

2025 yılında, yeni ve mevcut kanallarla iş birliklerinin güçlendirilmesine odaklanılmıştır. Özellikle kredi bağlantılı sigorta ürünlerinin farklı sektörlere yayılması, dijital platformlarda görünürlüğün artırılması ve yeni iş ortaklıklarının kurulması önemli odak noktalarından biri olmuştur.

MetLife'in gömülü sigorta (embedded insurance) yaklaşımı ile, iş ortaklarının müşteri yolculuklarına sigortanın doğal akışta kesintisiz bir şekilde entegre edilmesi amacıyla çeşitli çözümler geliştirilmiştir. Böylece, kullanıcıların hâlihazırda kullandıkları dijital platformlar veya satın alma süreçleri içinde ihtiyaç anında sigorta ürünleriyle karşılaşmaları sağlanmış, hem penetrasyon artışı hedeflenmiş hem de iş ortaklarıyla olan entegrasyon derinleştirilmiştir.



## Bir bakışta 2025

# Faydayla taçlanan, toplumla bütünleşen destek

MetLife Türkiye, pandemi döneminde edinilen gönüllülük deneyiminden yararlanarak 2021-2025 yılları arasında Amaca Yönelik Gönüllülük projesine katılmıştır.

Affinity (Bağlı) iş modeliyle, "Hızla AI" online satış platformu kullanılarak, niş segmentlere (öğrenciler, sadakat programı üyeleri, çalışan yan hakları ekosistemleri vb.) özel teklifler ve iş birlikleri geliştirilmiş, indirim kodu entegrasyonu gibi yenilikçi uygulamalar hayata geçirilmiş, bu sayede hem müşteri tabanı genişletmek hem de kanal çeşitliliğini artırmak hedeflenmiştir.

## Kurumsal Sosyal Sorumluluk ve Sürdürülebilirlik

MetLife Türkiye, kurumsal vatandaş olmanın sorumluluklarını bu dönemde de sürdürmüştür. Şirket, toplumsal sorumlulukları yerine getirmenin en az iş sonuçları kadar önemli olduğu bilinciyle 2016'dan bu yana sivil toplum kuruluşlarıyla sürdürdüğü güçlü iş birliğini 2025 yılında da devam ettirmiş; ayrıca global girişimlerde üzerine düşen görevleri yerine getirerek MetLife Türkiye'nin sosyal sorumluluğa ve sürdürülebilirliğe verdiği güçlü desteği gözler önüne sermiştir.

2020'de pandeminin tüm dünyada etkisini göstermesi ile MetLife, global düzeyde sosyal sorumluluklarını yerine getirmek için "Amaca Yönelik Gönüllülük" projesini hayata geçirmiş ve MetLife Türkiye, projenin tüm aşamalarına katılarak EMEA bölge genelinde en yüksek katılım rakamlarına ulaşmıştır.

**Ege Orman Vakfı iş birliğiyle MetLife Türkiye tarafından Ekim 2025'te İstanbul Şile'de 5.000 fidan dikimi gerçekleştirilmiştir.**

MetLife Türkiye, pandemi döneminde edinilen gönüllülük deneyiminden yararlanarak 2021-2025 yılları arasında Amaca Yönelik Gönüllülük projesine katılmıştır. Bu bağlamda 2025 yılında MetLife Türkiye gönüllülerinin katılımı ile Türkiye Down Sendromu Derneği'nde "Pizza Yapımı" ve "Yeni Doğan Kiti Hazırlama" atölyeleri ve Türkiye Omurilik Felçlileri Derneği'nde "Tekerlekli Sandalye Birleştirme" atölyesi düzenlenmiş olup, ayrıca Kayışdağı Darülaceze ziyareti de gerçekleştirilmiştir.

MetLife Türkiye, 2025'te sürdürülebilirlik faaliyetlerine daha da fazla ağırlık vermiştir. MetLife Sıradışı Çöp Toplama (MELP) etkinliklerine devam edilmiş olup; Mayıs 2025'te 77 MetLife Türkiye gönüllüsü MELP kapsamında İstanbul'da ormanlık alanı temizlemiştir.

2025'te ayrıca MetLife Türkiye ağaç dikim faaliyeti de hayata geçirilmiştir. Ege Orman Vakfı iş birliğiyle MetLife Türkiye tarafından Ekim 2025'te İstanbul Şile'de 5.000 fidan dikimi gerçekleştirilmiştir.



## 2025 yılı faaliyetleri

# Birikimle şekillenen, rekorla tescillenen gelecek

Bireysel Emeklilik Sistemi'nde sektör, 31 Aralık 2025 itibarıyla gönüllü BES ve Otomatik Katılım Sistemi toplam ve devlet katkısı dahil fon büyüklüğünde 2,1 trilyon TL seviyesini aşmıştır.

## Sektör ve MetLife

### Hayat ve Ferdi Kaza

MetLife Türkiye; rekabetçi, sağlam ve sürdürülebilir kurumsal stratejisi doğrultusunda elde ettiği başarıları istikrarlı bir şekilde ileriye taşıyarak büyümesini kararlılıkla sürdürmektedir.

MetLife, 2025 yıl sonu verilerine göre Hayat ve Ferdi Kaza branşlarında pazar büyümesine paralel bir performans sergileyerek önemli bir başarı elde etmiştir. Söz konusu dönemde pazar %77,6 oranında büyürken, MetLife geçen yılın aynı dönemine kıyasla %75,1 büyüme kaydetmiş; 15,9 milyar TL prim üretimi ve %8,7 pazar payı ile güçlü bir sonuç ortaya koymuştur. Bu performansla birlikte, bir önceki yıla kıyasla söz konusu branşlardaki pazar payını da artırmayı başarmıştır.

Sadece hayat sigortası branşı dikkate alındığında, sektör %79,1 oranında büyüme kaydederken, MetLife pazarın üzerinde bir performans sergileyerek %84,9 büyümüş ve 14,4 milyar TL prim üretimine ulaşmıştır.

# %75,1

MetLife 2025  
büyüme oranı

# 5.700

“Otomatik Katılım”  
uygulaması dahilinde  
destek verilen  
kurumsal firma sayısı

Ferdi Kaza Sigortası branşında ise sektör (hayat dışı şirketler dahil) %20,9 büyürken, MetLife %16,5 oranında büyüme ile 1,5 milyar TL prim üretimi gerçekleştirmiştir.

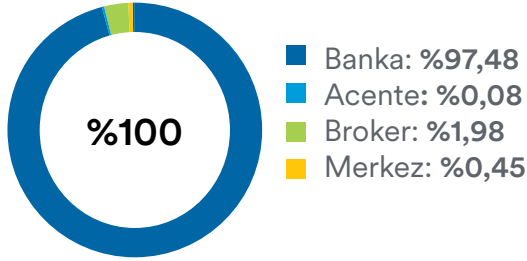
### Emeklilik

2025 yılı sonuçları itibarıyla MetLife, faaliyet gösterdiği tüm alanlarda sürdürülebilirlik odağını iş yapış şekillerine entegre ederek büyümesini kararlılıkla sürdürmüştür.

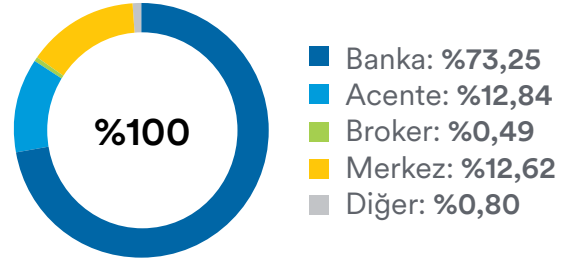
Bireysel Emeklilik Sistemi'nde sektör, 31 Aralık 2025 itibarıyla gönüllü BES ve Otomatik Katılım Sistemi toplam ve devlet katkısı dahil fon büyüklüğünde 2,1 trilyon TL seviyesini aşmıştır. Paralel olarak MetLife Türkiye de gönüllü BES alanındaki istikrarlı büyüme performansını devam ettirmiştir. Bu kapsamda, devlet katkısı dahil fon büyüklüğü 24,6 milyar TL'ye ulaşmış; katılımcı sayısı ise 321 bine yükselmiştir. Aynı dönemde, “Otomatik Katılım” uygulaması kapsamında yaklaşık 5.700 kurumsal firmaya ve 391 bin çalışana hizmet sunulmaya devam edilerek bireysel tasarrufların artırılmasına katkı sağlanmıştır.

## Hayat Sigortası Üretim Analizleri

### MetLife Hayat Sigortası Prim Üretimi (Kanal Bazında)

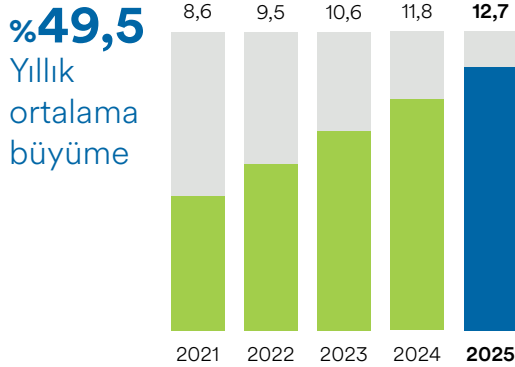


### Hayat Sigortası Şirketleri Hayat Sigortası Prim Üretimi (Kanal Bazında)

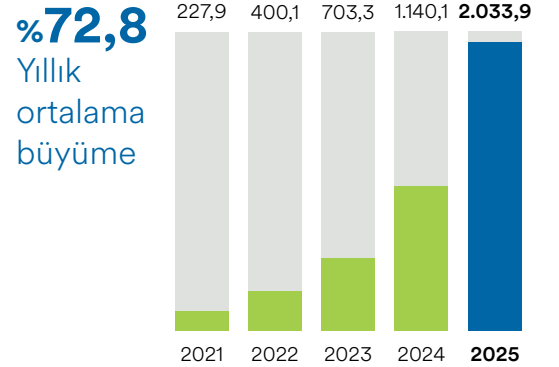


## Emeklilik Üretim Analizleri

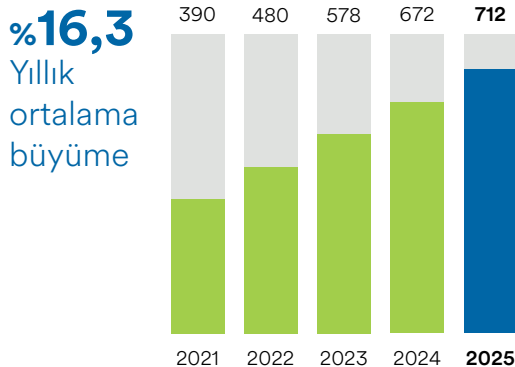
### Toplam Sertifika Sayısı - Sektör (milyon)



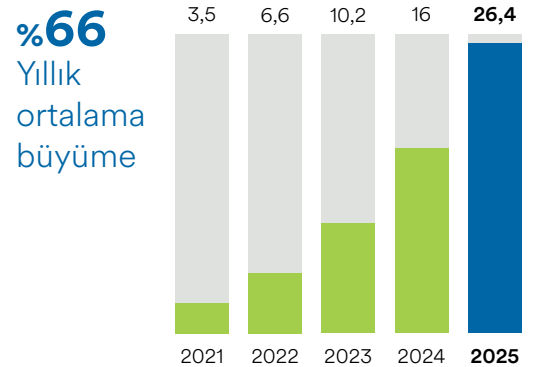
### Toplam Fon Tutarı - Sektör (milyon TL)



### MetLife Toplam Katılımcı Sayısı (bin)



### Toplam Fon Tutarı - MetLife (milyar TL)



## İç denetim faaliyetleri hakkında bilgiler

Şirket faaliyetlerinin sigortacılık ve ilgili diğer mevzuat hükümleriyle şirketin strateji, politika, ilke ve hedeflerine uygunluğu konusundaki denetim ve raporlama faaliyetleri İç Denetim Birimi tarafından gerçekleştirilmektedir. İç Denetim Birimi'nde bir müdür, bir müdür yardımcısı ve bir kıdemli uzman olmak üzere üç kişi görev yapmaktadır.

Şirketin iç denetim faaliyetleri, ilgili mevzuat, genel kabul görmüş denetim standartları ve sektörde iç denetim faaliyetinin tabi olduğu düzenlemeler doğrultusunda, şirketin gereksinimleri göz önünde bulundurularak yerine getirilmektedir. İç Denetim Birimi, iç kontrol ve risk yönetimi sistemlerinin etkinliği ve yeterliliği hususunda Yönetim Kurulu'na makul güvence sağlamaktadır. Ayrıca, mevzuatta belirtildiği üzere suistimal soruşturmalarını yürütmektedir.

Şirketin 2025 yılı iç denetim planı; şirket ihtiyaçlarına, ilgili sigortacılık ve bireysel emeklilik mevzuatına ve uluslararası genel kabul görmüş denetim planlama metodolojisine uygun olarak risk bazlı bir yaklaşımla hazırlanmıştır. 2025 yılı iç denetim planı, Yönetim Kurulu tarafından onaylanmış, iç denetim faaliyetleri söz konusu plan çerçevesinde yürütülmüştür.

Şirket nezdinde yürütülen denetim faaliyetleri sonucunda tespit edilen taslak bulgular ilgili birim yöneticileri ile mutabık kalındıktan sonra, taahhüt edilen tamamlanma tarihleri, aksiyon planları ve aksiyon sorumluları da dahil edilerek iç denetim raporları oluşturulmaktadır.

Ayrıca, tüm çalışma kâğıtları, bulgular ve aksiyon planları İç Denetim ekibi tarafından kullanılan denetim aracına girilmekte ve aksiyon tarihleri bu araç üzerinden de takip edilmektedir. Nihai iç denetim raporları, Denetim Komitesi aracılığıyla Yönetim Kurulu Üyelerine sunulmakta ve Yönetim Kurulu tarafından onaylanmaktadır. Üçer aylık dönemlerde toplanan Denetim Komitesi'nde bulgular ve aksiyon planları paylaşılarak bulguların ve aksiyon planlarının düzenli olarak takibi sağlanmaktadır.

Bulguların durumu, Yönetim Kurulu toplantısında da periyodik olarak değerlendirilmektedir.

## İç kontrol birimi faaliyetleri hakkında bilgiler

25.11.2021 tarih 31670 sayılı Resmi Gazete’de yayımlanan “Sigortacılık ve Özel Emeklilik Sektörlerinde İç Sistemlere Dair Yönetmelik” hükümleri çerçevesinde “İç Kontrol Birimi” yapılandırılmış olup, idari ve fonksiyonel açıdan Denetim Komitesi’ne bağlı iç kontrol faaliyetlerini yürütmekle görevli bir iç sistemler birimidir.

İç Kontrol Birimi’nin amacı, şirket varlıklarının korunması, faaliyetlerin etkin ve verimli bir şekilde kanuna ve ilgili diğer mevzuata, şirket içi politikalar ile kurallara ve sigortacılık teamüllerine uygun olarak yürütülmesine yönelik kontrollerin oluşturulmasını, operasyonel ve olası diğer risklerin azaltılmasını, muhasebe ve finansal raporlama sisteminin güvenilirliğini, bütünlüğünü ve bilgilerin zamanında elde edilebilirliğinin sağlanmasına yönelik çalışmaların yürütülmesini, iç kontrol sistemi kapsamında belirlenen standartlarda ve birimin fonksiyonları doğrultusunda,

kontrollerin yapılmasını ve iç kontrol sisteminin risk odaklı bakış açısıyla ve uluslararası düzeyde kabul gören standartlar ile gelişmesini sağlamaktır.

İç Kontrol Sistemi, tüm şirket faaliyetlerini kapsayan bir kontroller bütünüdür. Bu sistemin bir parçası olan İç Kontrol birimi; iç kontrol sisteminin temel ilkelerini gözeterek, “Üçlü Hat Modeli”nde ve iç kontrol sistemi içinde ikinci savunma hattını oluşturmaktadır. Birinci savunma hattı, faaliyetlerinin icrasında yapılandırmış olduğu kontrol noktalarını uygulamaktadır. Birinci savunma hattı; İç Kontrol Birimi’ne, düzenli aralıklarla birinci seviye kontrol sonuçlarını raporlamaktadır.

Şirket süreçlerinin ve kontrollerinin yeterliliğini, etkinliğini ve uygunluğunu “kontrol öz değerlendirme raporları” aracılığı ile değerlendirmektedir. İç kontrol fonksiyonlarının yerine getirildiğini yıllık olarak hazırlanan “iç kontrol planı” çerçevesinde de kontrol etmektedir.

İç Kontrol Birimi, Yönetim Kurulu tarafından onaylanan “İç Kontrol Birimi” politikasını uygulamaktadır. Bu kapsamda, mevzuata uygun olarak şu faaliyetleri gerçekleştirmektedir:

- a) Kontrol öz değerlendirme raporları aracılığı ile birinci savunma hattı ile birlikte ana kontrol noktalarını oluşturmak ve gözden geçirmek,
- b) Üst düzey yönetim ile yapılan risk değerlendirmeleri sonucunda; önemlilik seviyesi baz alınarak İç Kontrol Yıllık Planı’nı oluşturmak ve Denetim Komitesi’ne sunmak,
- c) Yıllık plan doğrultusunda ilgili süreçleri ve/veya kontrol noktaları üzerinden inceleme faaliyetlerini gerçekleştirmek,
- d) Üçer aylık dönemler itibarıyla Genel Müdür’e ve Denetim Komitesi’ne raporlama yapmak,
- e) Rapor bulgularının aksiyonlarının verilen süre içinde tamamlanıp tamamlanmadığına ilişkin izleme faaliyetleri yapmak,
- f) Risk Komitesi’ne, İç Kontrol birimi faaliyetlerine ilişkin bilgi vermek.

## Aktüerya birimi faaliyetleri hakkında bilgiler

25.11.2021 tarih 31670 sayılı Resmî Gazete’de yayımlanan “Sigortacılık ve Özel Emeklilik Sektörlerinde İç Sistemlere Dair Yönetmelik” hükümleri çerçevesinde “Aktüerya Birimi” yapılandırılmış olup, idari ve fonksiyonel açıdan denetim komitesine bağlı Aktüerya faaliyetlerini yürütmekle görevli bir iç sistemler birimidir.

Aktüerya Birimi, Yönetim Kurulu tarafından onaylanan “Aktüerya Birimi” politikasını uygulamaktadır. Bu kapsamda, mevzuata uygun olarak şu faaliyetleri gerçekleştirmektedir:

i) Aktüerya fonksiyonunun yerine getirilmesi adına Şirket bilgi sistemlerinde tutulan ve aktüeryal işlemler ile hesaplamalarda kullanılan her türlü verinin asgari içeriğini belirlemek ve Şirket’in ilgili birimleri tarafından kaydedilen verinin belirlenen asgari içeriğe uygun olmasının temini için gerekli tedbirlerin alınmasını sağlamak.

ii) Teknik karşılıkların tahmininde ve fiyatlamada kullanılan verinin yeterliliği ve niteliğinin hesaplamaya uygunluğunu takip etmek, gerekli hallerde iyileştirici tedbirlerin alınmasını sağlamak ve ilgili birimlerle koordine etmek.

iii) Teknik karşılıkların tahmininde kullanılan metotlar ile bunlara ilişkin içsel aktüeryal modelleri geliştirmek ve bu hesaplamalarda kullanılan varsayımların uygunluğunu sağlamak, belirlenen güven aralığında teknik karşılıkları tahmin etmek.

iv) Teknik karşılıklara ilişkin tahminlerin gerçekleşmesini takip etmek ve periyodik olarak üst düzey yönetime raporlamak, tahmin ile gerçekleşme arasında belirlenen güven aralığına karşılık gelen anlamlılık seviyesinden fazla sapma olması durumunda üst düzey yönetimi ve denetim komitesini bilgilendirmek ve uygulanan metot ve modeller ile kullanılan varsayımlarda gerekli iyileştirmeleri yapmak.

v) Yıllık bazda hazırlanan Reasürans Raporuyla, reasürans anlaşmalarının aktüeryal açıdan yeterliliği hakkında denetim komitesi ve üst düzey yönetime görüş bildirmek, gerekli tahmin çalışmalarını da içerecek şekilde yürürlükteki reasürans anlaşmalarının teknik sonuçlarına, Reasürans Politikasına ve gerekli görüldüğünde alınacak aksiyonlara Reasürans Raporunda yer vermek.

vi) Şirket’in oluşturacağı etkin bir risk yönetimi sistemine ve şirketin sermaye yeterliliğinin değerlendirilmesine katkı sağlamak. Sermaye yeterliliğine ilişkin kontrol ve raporlamaları yapmak.

vii) Sigortacılık faaliyetleri ile ilgili varlık ve yükümlülük riski yönetimi ile sigorta poliçelerine bağlı olarak yapılan yatırımlar için yatırım riski yönetimine ilişkin politikaların belirlenmesine katkı sağlamak; üst düzey yönetime periyodik olarak raporlamak ve yatırım gelirlerinin teknik kısmı ile teknik olmayan kısmı arasında paylaşımı ile kâr paylı poliçelerde kârın dağıtımı hakkında değerlendirme yapmak.

## Yönetim kurulu görüşü

İç Denetim birimi tarafından yürütülecek kontrol ve denetim faaliyetlerine ilişkin planlar, yıllık olarak Yönetim Kurulu tarafından onaylanmaktadır. Bu kapsamda ilgili bölüm tarafından hazırlanan tüm raporlar yine Yönetim Kurulu gündemine alınarak onaylanmakta ve aksiyonlar yakından takip edilmektedir.

### MetLife'in doğrudan veya dolaylı iştirakleri ve pay oranlarına ilişkin bilgiler

Şirketin Bireysel Emeklilik Mevzuatı gereğince Emeklilik Gözetim Merkezi A.Ş. sermayesi içinde 3.939.296,20 TL'lik bir payı bulunmaktadır.

### Geçmiş dönem hedeflerine ilişkin bilgi ve değerlendirmeler

Geçmiş dönemlerde belirtilen hedeflere ulaşılarak yapılan Genel Kurullarda alınan kararlar usulünce yerine getirilmiştir. Yıl içerisinde herhangi bir olağan üstü genel kurul toplantısı yapılmamıştır.

### Şirketin iktisap ettiği kendi paylarına ilişkin bilgiler

Şirketin iktisap ettiği kendi payı söz konusu değildir.

### Hesap dönemi içerisinde yapılan özel denetime ve kamu denetimine ilişkin açıklamalar

Şirkette; Sigorta Emeklilik Düzenleme ve Denetleme Kurumu tarafından 2021 ve 2022 yıllarına ait yapılan Devlet Katkısı İş ve İşlemleri Denetimi tamamlanmış olup 2023-2024 yılı BES Devlet Katkısı İşlemleri denetimi devam etmektedir.

## **Şirket aleyhine açılan ve şirketin mali durumunu ve faaliyetlerini etkileyebilecek nitelikteki davalar ve olası sonuçları hakkında bilgiler**

Faaliyet dönemi içinde şirket aleyhine açılan davalar mevcut olmakla birlikte şirketin mali durumunu ve faaliyetlerini etkileyebilecek büyüklükte herhangi bir dava bulunmamaktadır.

## **Mevzuat hükümlerine aykırı uygulamalar nedeniyle şirket ve yönetim organı üyeleri hakkında uygulanan idari veya adli yaptırımlara ilişkin açıklamalar**

Faaliyet dönemi içinde mevzuat hükümlerine aykırı uygulamalar nedeniyle şirket ve yönetim organı üyeleri hakkında uygulanan idari veya adli yaptırım bulunmamaktadır.

## **Bağış ve yardımlar**

Hesap dönemi içinde 381.000,00 TL bağış bulunmaktadır.

## Dış hizmet alımlarına ilişkin bilgiler

Asistans hizmetleri kapsamında MetLife Türkiye, müşterilerine risk ürünleri, bireysel emeklilik ürünleri ve tamamlayıcı sağlık ürünleri ile hayatın beklenmedik sürprizlerine karşı koruma ve birikim yapma imkânı sunarken, ürünlerine eklediği müşterilerinin acil durumlarda ve gündelik hayatlarında kullanabilecekleri zengin asistans hizmetleri sunmaktadır. Çağrı merkezi hizmetleri kapsamında müşteri temsilcileri tarafından gelen aramaların karşılanması ve giden aramaların yapılması için hizmetler alınmaktadır. Yazılım hizmetleri kapsamında; Temel Sigortacılık yazılımının bakımı ve geliştirmeleri ve ayrıca müşteri hizmetlerine erişimi hızlandırmak amacıyla geliştirilen mobil uygulamanın geliştirme ve bakımı için satın alımlar yapılmıştır. Hasar ve tazminat yönetim hizmetleri kapsamında; muallakta olan vefat tazminatlarının azaltılmasına yönelik kurum araştırması konusunda Çağıl Araştırma ve Sigorta Danışmanlık şirketinden destek alınmaktadır. Pazarlama hizmetleri kapsamında MetLife Türkiye, müşterilerine daha iyi hizmet sunmak ve faaliyetleri ile ilgili üst düzey bilgilendirme sağlamak amacıyla müşteri sadakat programı, basın ilişkileri, dijital pazarlama, müşteri kampanyaları, içerik üretimi, müşteri araştırmaları gibi hizmetler için işlerinde uzman şirketler ile iş birliği içinde çalışmaktadır. Portföy yönetim hizmetleri kapsamında kurucusu olunan toplam 23 adet fonun yönetiminin yapılması için Deniz Portföy Yönetim A.Ş.'ye ek olarak mevzuat kapsamında TEB Portföy Yönetimi A.Ş. ve Garanti Portföy Yönetimi A.Ş. ile sözleşme yapılmıştır. 2024 yılının Mayıs ayından itibaren fonların 21 adedi Deniz Portföy Yönetimi A.Ş., 1 adedi Garanti Portföy Yönetimi A.Ş., 1 adedi TEB Portföy Yönetimi A.Ş. tarafından yönetilmektedir. İnsan Kaynakları Departmanı, dış hizmetler kapsamında en doğru ve yetkin adayların yerleştirilmesi için işe alım danışmanlık hizmetinden, dış kaynak bordrolama hizmetinden ve bordrosunda olmayan çalışma arkadaşları için dış kaynak istihdam hizmetlerinden faydalanmaktadır. Poliçe tanzim ve dağıtım hizmetleri kapsamında; posta ile yapılan poliçe gönderimleri için Hobim Arşivleme ve Basım Hizmetleri firması, basılan poliçelerin gönderimleri için Zip Kurye ve Danışmanlık Hizmetleri firması ile çalışılmaktadır. Eğitim hizmetleri kapsamında ise liderlik, yetkinlik gelişimi ve uzmanlık alanlarına özel eğitimlerin hizmet satın alımı yapılmıştır. Ayrıca ana teknoloji sistemi için Agito'dan, çağrı merkezi hizmetlerinde Webhelp'ten, işsizlik teminatının reasüre edilmesinde BNP Cardif'ten, çalışan sağlık sigortalarında Mercer Marsh Benefit'ten, müşteri poliçe ve SMS gönderimlerinde ODC'den, yardım ve asistans hizmetlerinde Back Up'tan ve AWS Servis'ten, arşiv yönetim hizmetlerinde Iron Mountain'dan, bilgi sistemleri hizmetlerinde İsnet'ten, MetLife'ın müşterilerine sunacağı/sunmakta olduğu katılım esaslı ürün veya hizmetlerle ilgili olarak Katılım İç Denetim Raporu'nun hazırlanması hizmetlerinde Yeditepe Bağımsız Denetim ve YMM'den hizmet alınmaktadır. Son olarak, katılım esaslarına ilişkin danışmanlık hizmeti kapsamında, İstanbul İslami Finansal Danışmanlık Limited Şirketi'nden danışmanlık hizmeti ("Danışma Komitesi") alınmaktadır.

## MetLife'in dahil olduğu risk grubundaki bilgiler

Bkz. Bağımsız Denetim Raporu'nun 12 ve 45 numaralı dipnotları.

### Kur Riski

Gerek düzenlenen poliçelerin bir kısmının dövize endeksli olmaları, gerekse de reasürans anlaşmalarının döviz bazında yapılması nedenleriyle şirketin kur riski bulunmaktadır.

31 Aralık 2025 tarihi itibarıyla kur riskine esas olan finansal varlıklar 613.646.905 TL, yükümlülükler ise 114.965.604 TL'dir. Şirket'in 31 Aralık 2025 tarihi itibarıyla net yabancı para pozisyonu 498.682.301 TL tutarında finansal varlıklardan meydana gelmektedir.

### Operasyonel Riskler

MetLife global düzeyde, işletmenin tamamında bütün operasyonel risk yönetimi faaliyetleri için kullandığı bir risk modeli geliştirmiştir. Oluşturulan risk modeli sayesinde, risk tespitinin, sınıflandırmasının, değerlendirmesinin ve raporlamasının daha kapsamlı bir şekilde yürütülmesi sağlanmaktadır. MetLife'in operasyonel risk yönetimi çerçevesi "Üçlü Hat Modeli" altında kurulmuştur. Üç seviyeden oluşan MetLife'in risk modeli, MetLife'in maruz kaldığı tüm riskleri kategorize

etmek için kapsamlı bir şekilde tasarlanmıştır. MetLife'in operasyonel risk değerlendirme metodolojisi, risklerin sıklığı ve önem derecesine göre değerlendirilmesini veya ölçülmelerini gerekli kılmaktadır. Şirketin değerlendirme metodolojisi, operasyonel risklerin hem kalitatif açıdan hem de kantitatif açıdan değerlendirilmesine olanak sağladığı gibi, bunun içinde değerlendirilmesi gereken finansal ve finansal olmayan etkileri de barındırmaktadır. Risklerin yönetim tarafından kabul edilen risk toleransını aştığı yerlerde, söz konusu riskin hafifletilmesi ve/veya azaltılması için ve kabul edilebilir seviyedeki tolerans seviyelerine gelebilmesi için yönetim tarafından gerekli aksiyonlar alınmaktadır.

MetLife'in global operasyonel risk yönetimi programları mevcut olup operasyonel risk yönetiminin etkin ve verimli bir şekilde ifa edilmesini güvence altına almak için ve mevcut olan riski ve kontrol altyapısını desteklemek için oluşturulmuştur. Risk Yönetimi, operasyonel riskin işletmenin tamamı içinde tespit edilmesi, değerlendirilmesi, ölçülmesi ve izlenmesi amacıyla üç tane temel operasyonel risk programı oluşturmuştur:

1. Riskin değerlendirmesi ("NFRA")
2. Operasyonel Risk Kayıp Olayları Programı
3. Temel Risk Göstergeleri ("KRI") Programı

### Varlık Yükümlülük Dengesindeki Süre Riski ve Piyasa Riski

Hayat sigortalarında poliçelerin uzun süreli düzenlenmesi, şirket yükümlülüklerinin de uzun süreli olmasını gerektirmektedir. Yükümlülüklerin poliçe sonuna kadar sürmemesi, özellikle değişen piyasa koşullarında erken çıkışların artması, şirketlerin varlık-yükümlülük dengelerinde büyük riskler oluşturmaktadır.

Portföyde yer alan uzun süreli yükümlülüklerin yerine getirilebilmesi için varlıkların da aynı sürelerde seçilmesi ve bu seçimler sırasında sürenin kısılmasını sağlayabilecek faktörlerin göz önünde bulundurulması gerekmektedir. Şirket, portföy yönetimi konusunda, yatırımlarını mümkün olduğunca bu bakış açısıyla yapmakta ve risklerin asgari düzeye indirilmesi amacıyla çalışmalarına devam etmektedir.

# MetLife'in risk yönetimi politikasına ilişkin bilgiler ve Risk Yönetimi Birimi

Risk yönetimi sisteminin amacı faaliyetlerin sürekliliği ile kuruluşun gelecekteki nakit akımlarının ihtiva ettiği risk ve getiri yapısını, buna bağlı olarak faaliyetlerin niteliğini ve düzeyini izlemeye, kontrol altında tutmaya ve gerektiğinde değiştirmeye yönelik olarak belirlenen politikalar, uygulama usulleri ve limitler vasıtasıyla, maruz kalınan risklerin tanımlanmasını, ölçülmesini, izlenmesini ve kontrol edilmesini sağlamaktır.

25.11.2021 tarih 31670 sayılı Resmî Gazete'de yayımlanan "Sigortacılık ve Özel Emeklilik Sektörlerinde İç Sistemlere Dair Yönetmelik" hükümleri çerçevesinde "Risk Yönetimi Birimi" yeniden yapılandırılmıştır. Risk Yönetimi Birimi idari ve fonksiyonel açıdan Denetim Komitesi'ne bağlı olup, iç sistemlerin bir parçasıdır.

Risk ölçümü, risklerin izlenmesi, risklerin kontrolü ve raporlanması faaliyetlerinden oluşan risk yönetim sistemi için MetLife, bir risk yönetimi sistemi uygulama modeli geliştirmiştir. Paylaşılan modele uyulması sayesinde; risklerin ölçümü, risklerin izlenmesi, risklerin kontrolü ve raporlamasının daha kapsamlı bir şekilde yürütülmesi teşvik edilmekte ve desteklenmektedir. MetLife risk yönetimi sistemi "Üçlü Hat Modeli"ne dayanmaktadır.

## Birinci Savunma Hattı: İş Birimleri

Şirketteki faaliyetlerin icrasını gerçekleştiren her birim, süreçlerde risklerin belirlenmesi ve etkili kontrollerin oluşturulması için ilk savunma hattı olarak yer almaktadır.

Birinci hat, risklerini kabul edilebilir seviyelerde etkili bir şekilde tanımlamak ve yönetmek için kontrol faaliyetlerini gerçekleştirmekten sorumludur.

## İkinci Savunma Hattı: İç Kontrol, Risk Yönetimi ve Aktüerya

İkinci savunma hattını oluşturan birimler; iş birimlerinin süreçlerine ait risklerini ve kontrollerini, amaçlandığı gibi uygun şekilde tasarlanıp tasarlanmadıklarını, işletilip işletilmediklerini; ilgili mevzuata, şirket içi politikalara ve yazılı dokümanlara uygun olup olmadıklarına dair gözetim ve danışmanlık hizmeti vermektedir.

## Üçüncü Savunma Hattı: İç Denetim

İç Denetim, iç kontrol ve risk yönetimi sistemlerinin tasarım ve işletim etkinliğini değerlendiren, risk ve kontrol ortamının bağımsız güvencesini sağlayan üçüncü savunma hattı olarak hizmet vermektedir.

## Risklerin Değerlendirilmesi:

Risklerin yönetim tarafından kabul edilen risk toleransını aştığı yerlerde, söz konusu riskin hafifletilmesi ve/veya azaltılması için ve kabul edilebilir seviyedeki tolerans seviyelerine gelebilmesi amacıyla yönetim tarafından gerekli aksiyonlar alınmaktadır. Söz konusu süreç sistem üzerinde yönetilmekte ve takip edilmektedir.

## Risk İştahı Beyanatı:

Şirketin önemli risk göstergeleri ve limitleri, her yıl Risk Yönetimi Birimi tarafından birinci seviye risk sahipleri ile birlikte belirlenerek Risk Komitesi'ne sunulmaktadır.

Risk Komitesi, şirketin üstlenmek istediği risk türlerinin ve toplam risk seviyesinin yazılı şekilde ifade edilmiş kapsamlı bir beyanı olan Risk İştahı Beyanatı ("RAS")'ni kabul etmektedir. Bu beyan, Denetim Komitesi değerlendirmesine müteakip Yönetim Kurulu tarafından onaylanmaktadır. Risk İştahı Beyanatı içindeki açıklamalar, şirketin bir yandan kendi stratejik amaçlarını ve iş planlarını uygulayıp izlerken bir yandan da yönetsel açıdan üstlenilecek olan risklerin sınırlarını belirlemektedir. Risk İştahı Beyanatı, Risk Komitesi'nin ve şirket yönetiminin; iş faaliyetleri ve piyasadaki mevcut faktörler karşısında karşı karşıya olduğu toplam risk seviyesini daha iyi anlaması, ölçmesi ve yönetebilmesi amacıyla kabul edilmiştir.

Söz konusu risk göstergelerinin, üçer aylık dönemlerde risk iştahı beyanatında yer alan şirketin kabul ettiği limitlerin çerçevesinde kalıp kalmadığı izlenmekte ve gerekli risk azaltıcı tedbirlerin alınmasına yönelik yönetim faaliyetlerinin gerçekleştirilmesi sağlanmaktadır. Sonuçlar üçer aylık dönemlerde yayımlanan Risk Yönetimi Raporu'na konu olmaktadır.

Risk Komitesi, şirket içinde oluşturulmuştur ve düzenli aralıklarla toplanmakta; risklerin takibini, alınan aksiyonları ve yükselen yeni riskleri değerlendirmektedir.

Risk Yönetimi Birimi, risk yönetimi faaliyetlerini üç aylık dönemler itibarıyla raporlaştırarak Genel Müdür'e ve Denetim Komitesi'ne sunmaktadır.

## Genel kurula sunulan özet yönetim kurulu raporu

Sayın Ortaklarımız,

Şirketimiz, MetLife Emeklilik ve Hayat A.Ş. gerek sigortacılık gerekse de bireysel emeklilik pazarlarındaki büyümesini 2025 yılında da istikrarlı bir şekilde devam ettirmiştir. Bu çerçevede; MetLife Emeklilik ve Hayat A.Ş.'nin 31.12.2025 tarihi itibarıyla hazırlanan finansal tablo ve faaliyet sonuçlarını Genel Kurul'un inceleme ve onayına sunarız.

Türk Ticaret Kanunu hükümleri çerçevesinde oluşturulan Bağıllık Raporu Yönetim Kurulu tarafından hazırlanarak onaylanmıştır.

Şirketin prim üretimi bir önceki yıla göre %75 oranında artarak 15.919.255.867 TL'ye ulaşmış bulunmaktadır.

Bireysel emeklilik branşında ise şirketimizin 31.12.2025 tarihi itibarıyla 321.288 katılımcısı bulunmaktadır. Katılımcı sayısına bağlı olarak söz konusu dönem itibarıyla şirketin fon büyüklüğü ise 25.456.286.030 TL'dir.

2025 sonu itibarıyla şirketimiz MetLife Emeklilik ve Hayat A.Ş.'nin net kârı 3.660.039.221 TL ve ödenmiş sermayesi 451.006.589 TL olup özkaynaklarının toplamı 5.485.594.553 TL'ye ulaşmıştır.

Şirketimiz MetLife Emeklilik ve Hayat A.Ş.'nin 31.12.2025 tarihi itibarıyla personel sayısı bir önceki dönem ile karşılaştırmalı olarak aşağıda bilgilerinize sunulmaktadır.

	31 Aralık 2025 (adet)	31 Aralık 2024 (adet)
Üst Düzey Yönetici	1	1
Yönetici	41	40
Çalışan	369	344
<b>Toplam</b>	<b>411</b>	<b>385</b>

Özverili çalışmalar neticesinde şirketimiz MetLife Emeklilik ve Hayat A.Ş. hayat sigortacılığı ve bireysel emeklilik branşlarında başarılı bir dönemi daha geride bırakmış olup bu çalışmanın mimarı olan tüm yönetici ve çalışanlarımıza, destek ve güvenleri için de değerli hissedarlarımıza teşekkürlerimizi sunarız.

Saygılarımızla,

MetLife Emeklilik ve Hayat A.Ş. Yönetim Kurulu

**Nicolas John Hayter**

**Raif Deniz Yurtseven**

# **MetLife Emeklilik ve Hayat Anonim Őirketi**

31 Aralık 2025 Tarihi İtibarıyla ve  
Aynı Tarihte Sona Eren Hesap  
Dönemine Ait Finansal Tablolar ve  
Bağımsız Denetçi Raporu



KPMG Bağımsız Denetim ve  
Serbest Muhasebeci Mali Müşavirlik A.Ş.  
İş Kuleleri Kule 3 Kat:2-9  
Levent 34330 İstanbul  
Tel +90 212 316 6000  
Fax +90 212 316 6060  
www.kpmg.com.tr

## Bağımsız Denetçi Raporu

Metlife Emeklilik ve Hayat Anonim Şirketi Genel Kurulu'na

### A) Finansal Tabloların Bağımsız Denetimi

#### Görüş

Metlife Emeklilik ve Hayat Anonim Şirketi'nin ("Şirket") 31 Aralık 2025 tarihli bilançosu ile aynı tarihte sona eren hesap dönemine ait; gelir tablosu, özsermaye değişim tablosu ve nakit akış tablosu ile önemli muhasebe politikalarının özeti de dâhil olmak üzere finansal tablo dipnotlarından oluşan finansal tablolarını denetlemiş bulunuyoruz.

Görüşümüze göre ilişikteki finansal tablolar, Şirket'in 31 Aralık 2025 tarihi itibarıyla finansal durumunu ve aynı tarihte sona eren hesap dönemine ait finansal performansını ve nakit akışlarını, sigortacılık mevzuatı gereği yürürlükte bulunan muhasebe ve finansal raporlamaya ilişkin düzenlemeler ve bunlar ile düzenlenmeyen konularda Türkiye Finansal Raporlama Standartları ("TFRS"ler) hükümlerini içeren; "Sigortacılık Muhasebe ve Finansal Raporlama Mevzuatı"na uygun olarak tüm önemli yönleriyle gerçeğe uygun bir biçimde sunmaktadır.

#### Görüşün Dayanağı

Yaptığımız bağımsız denetim sigortacılık mevzuatı gereği yürürlükte bulunan bağımsız denetim ilkelerine ilişkin düzenlemelere ve Kamu Gözetimi, Muhasebe ve Denetim Standartları Kurumu ("KGK") tarafından yayımlanan Türkiye Denetim Standartlarının bir parçası olan Bağımsız Denetim Standartlarına ("BDS"lere) uygun olarak yürütülmüştür. Bu standartlar kapsamındaki sorumluluklarımız, raporumuzun Bağımsız Denetçinin Finansal Tabloların Bağımsız Denetimine İlişkin Sorumlulukları bölümünde ayrıntılı bir şekilde açıklanmıştır. KGK tarafından yayımlanan ve kamu yararını ilgilendiren kuruluşların finansal tablolarının bağımsız denetimleri için geçerli olan Bağımsız Denetçiler için Etik Kurallar (Bağımsızlık Standartları Dâhil) ("Etik Kurallar") ile kamu yararını ilgilendiren kuruluşların finansal tablolarının bağımsız denetimleriyle ilgili mevzuatta yer alan etik hükümlere uygun olarak Şirket'ten bağımsız olduğumuzu beyan ederiz. Etik Kurallar ve mevzuat kapsamındaki etiğe ilişkin diğer sorumluluklar da tarafımızca yerine getirilmiştir. Bağımsız denetim sırasında elde ettiğimiz bağımsız denetim kanıtlarının, görüşümüzün oluşturulması için yeterli ve uygun bir dayanak oluşturduğuna inanıyoruz.



### Kilit Denetim Konuları

Kilit denetim konuları, mesleki muhakememize göre cari döneme ait finansal tabloların bağımsız denetiminde en çok önem arz eden konulardır. Kilit denetim konuları, bir bütün olarak finansal tabloların bağımsız denetimi çerçevesinde ve finansal tablolara ilişkin görüşümüzün oluşturulmasında ele alınmış olup, bu konular hakkında ayrı bir görüş bildirmiyoruz.

*Sigortacılık teknik karşılıkları hesaplamalarında kullanılan tahmin ve varsayımlar*

Sigortacılık teknik karşılıklarının muhasebeleştirilmesi ile ilgili muhasebe politikaları ve kullanılan önemli muhasebe tahmin ve varsayımlarının detayı için Dipnot 2 ve 17'e bakınız.

Kilit Denetim Konusu	Konunun denetimde nasıl ele alındığı
<p>Şirket'in 31 Aralık 2025 tarihi itibarıyla toplam teknik karşılıkları 5.915.196.450 TL olup, bu tutar Şirket'in toplam yükümlülüklerinin fonlar hariç yüzde 64'ünü oluşturmaktadır. Şirket, sigorta sözleşmelerine ilişkin ileride ödenmesi muhtemel tazminatlar için net 519.932.271 TL tutarında muallak tazminat karşılığı ve 2.010.830.615 TL tutarında matematik karşılık ayırmıştır. Bahse konu matematik karşılıkların ve muallak tazminat karşılık tutarının içinde muhasebeleştirilen Gerçekleşmiş Ancak Rapor Edilmemiş ("IBNR") tazminat karşılığının (220.554.178 TL, net) hesaplamasında Şirket Yönetimi, aktüeryal varsayımları ve tahminleri kullanmıştır. Teknik karşılık hesaplamalarının yapısı gereği kullanılan tahminlerin belirsizliği ve yönetim yargısı içermesi nedeniyle, bu konu kilit denetim konusu olarak belirlenmiştir.</p>	<p><b>Konunun denetimde nasıl ele alındığı</b></p> <p>Bu alanda uyguladığımız denetim prosedürlerimiz aşağıdakileri içermektedir:</p> <p>Şirket tarafından matematik ve muallak tazminat karşılıkları hesaplamasında kullanılan tahmin ve yöntemlerin uygunluğunu şirketimizin aktüer uzmanlarının yardımı vasıtasıyla ile değerlendirdik.</p> <p>Bu kapsamda, Şirket'in gerçekleşmiş tazminat dosya muallaklarının kayıtlara alınmasına ilişkin süreç üzerindeki iç kontrollerin, tasarımının uygulanmasının ve işleyişinin etkinliğini BT uzmanlarımızdan da destek alarak değerlendirdik. Gerçekleşmiş tazminat dosya muallaklarını örnekleme yöntemiyle seçerek test ederek dosya bazında alınan destekleyici belgelerle karşılaştırarak test ettik, gerçekleşmiş tazminat dosya muallaklarının davalık olan kısmı için Şirket avukatından yazılı olarak teyit mektubu temin ettik.</p> <p>Şirket aktüeri tarafından belirlenen ortalama tazminat dosya tutarı ve dosya açılış tutarı hesaplamalarını, hesaplama verisinin ve sonucunun matematiksel doğruluğunu kontrol ettik. Şirket'in her ürün için kullanmış olduğu teknik karşılık hesaplama yönteminin hem ilgili ürün özelliklerine hem de Şirket'in tazminat ödeme geçmişine uygun olup olmadığını değerlendirdik.</p> <p>Şirket tarafından hesaplanan teknik karşılık tutarlarını yeniden hesapladık. Şirket aktüeri tarafından yapılan analizlerin hem mevzuat hem de Şirket'in geçmiş deneyimine uygunluğunu ve tutarlılığını kontrol ettik.</p> <p>Sigortacılık teknik karşılıklarına ilişkin finansal tablo dipnotlarında yapılan açıklamaların yeterliliğini değerlendirdik.</p>



## **Diğer Husus**

Şirket'in 31 Aralık 2024 tarihinde sona eren hesap dönemine ait finansal tabloları başka bir bağımsız denetçi tarafından denetlenmiş ve 14 Mart 2025 tarihinde bu finansal tablolara ilişkin olumlu görüş verilmiştir.

## **Yönetimin ve Üst Yönetimden Sorumlu Olanların Finansal Tablolara İlişkin Sorumlulukları**

Şirket yönetimi; finansal tabloların Sigortacılık Muhasebe ve Finansal Raporlama Mevzuatı'na uygun olarak hazırlanmasından, gerçeğe uygun bir biçimde sunumundan ve hata veya hile kaynaklı önemli yanlışlık içermeyecek şekilde hazırlanması için gerekli gördüğü iç kontrolden sorumludur.

Finansal tabloları hazırlarken yönetim; Şirket'in sürekliliğini devam ettirme kabiliyetinin değerlendirilmesinden, gerektiğinde süreklilikle ilgili hususları açıklamaktan ve Şirket'i tasfiye etme ya da ticari faaliyeti sona erdirmeye niyeti ya da mecburiyeti bulunmadığı sürece işletmenin sürekliliği esasını kullanmaktan sorumludur.

Üst yönetimden sorumlu olanlar, Şirket'in finansal raporlama sürecinin gözetiminden sorumludur.

## **Bağımsız Denetçinin Finansal Tabloların Bağımsız Denetimine İlişkin Sorumlulukları**

Bir bağımsız denetimde, biz bağımsız denetçilerin sorumlulukları şunlardır:

Amacımız, bir bütün olarak finansal tabloların hata veya hile kaynaklı önemli bir yanlışlık içerip içermediğine ilişkin makul güvence elde etmek ve görüşümüzü içeren bir bağımsız denetçi raporu düzenlemektir. Sigortacılık mevzuatı gereği yürürlükte bulunan bağımsız denetim ilkelerine ilişkin düzenlemelere ve BDS'lere uygun olarak yürütülen bir bağımsız denetim sonucunda verilen makul güvence; yüksek bir güvence seviyesidir ancak, var olan önemli bir yanlışlığın her zaman tespit edileceğini garanti etmez. Yanlışlıklar hata veya hile kaynaklı olabilir. Yanlışlıkların, tek başına veya toplu olarak, finansal tablo kullanıcılarının bu tablolara istinaden alacakları ekonomik kararları etkilemesi makul ölçüde bekleniyorsa bu yanlışlıklar önemli olarak kabul edilir.

Sigortacılık mevzuatı gereği yürürlükte bulunan bağımsız denetim ilkelerine ilişkin düzenlemelere ve BDS'lere uygun olarak yürütülen bir bağımsız denetimin gereği olarak, bağımsız denetim boyunca mesleki muhakememizi kullanmakta ve mesleki şüpheciliğimizi sürdürmekteyiz. Tarafımızca ayrıca:

- Finansal tablolardaki hata veya hile kaynaklı "önemli yanlışlık" riskleri belirlenmekte ve değerlendirilmekte; bu risklere karşılık veren denetim prosedürleri tasarlanmakta ve uygulanmakta ve görüşümüze dayanak teşkil edecek yeterli ve uygun denetim kanıtı elde edilmektedir. Hile; muvazaa, sahtekârlık, kasıtlı ihmal, gerçeğe aykırı beyan veya iç kontrol ihlali fiillerini içerebildiğinden, hile kaynaklı önemli bir yanlışlığı tespit edememe riski, hata kaynaklı önemli bir yanlışlığı tespit edememe riskinden yüksektir.
- Şirket'in iç kontrolünün etkinliğine ilişkin bir görüş bildirmek amacıyla değil ama duruma uygun denetim prosedürlerini tasarlamak amacıyla denetimle ilgili iç kontrol değerlendirilmektedir.
- Yönetim tarafından kullanılan muhasebe politikalarının uygunluğu ile yapılan muhasebe tahminlerinin ve ilgili açıklamaların makul olup olmadığı değerlendirilmektedir.



• Elde edilen denetim kanıtlarına dayanarak Şirket'in sürekliliğini devam ettirme kabiliyetine ilişkin ciddi şüphe oluşturabilecek olay veya şartlarla ilgili önemli bir belirsizliğin mevcut olup olmadığı hakkında ve yönetimin işletmenin sürekliliği esasını kullanmasının uygunluğu hakkında sonuca varılmaktadır. Önemli bir belirsizliğin mevcut olduğu sonucuna varmamız halinde, raporumuzda, finansal tablolardaki ilgili açıklamalara dikkat çekmemiz ya da bu açıklamaların yetersiz olması durumunda olumlu görüş dışında bir görüş vermemiz gerekmektedir. Vardığımız sonuçlar, bağımsız denetçi raporu tarihine kadar elde edilen denetim kanıtlarına dayanmaktadır. Bununla birlikte, gelecekteki olay veya şartlar Şirket'in sürekliliğini sona erdirebilir.

• Finansal tabloların, açıklamalar dâhil olmak üzere, genel sunumu, yapısı ve içeriği ile bu tabloların temelini oluşturan işlem ve olayları gerçeğe uygun sunumu sağlayacak şekilde yansıtıp yansıtmadığı değerlendirilmektedir.

Diğer hususların yanı sıra, denetim sırasında tespit ettiğimiz önemli iç kontrol eksiklikleri dâhil olmak üzere, bağımsız denetimin planlanan kapsamı ve zamanlaması ile önemli denetim bulgularını üst yönetimden sorumlu olanlara bildirmekteyiz.

Bağımsızlığa ilişkin etik hükümlere uygunluk sağladığımızı üst yönetimden sorumlu olanlara bildirmiş bulunmaktayız. Ayrıca bağımsızlık üzerinde etkisi olduğu düşünülebilecek tüm ilişkiler ve diğer hususları ve -varsa- tehditleri ortadan kaldırmak amacıyla atılan adımlar ile alınan önlemleri üst yönetimden sorumlu olanlara iletmış bulunmaktayız.

Üst yönetimden sorumlu olanlara bildirilen konular arasından, cari döneme ait finansal tabloların bağımsız denetiminde en çok önem arz eden konuları yani kilit denetim konularını belirlemekteyiz. Mevzuatın konunun kamuya açıklanmasına izin vermediği durumlarda veya konuyu kamuya açıklamanın doğuracağı olumsuz sonuçların, kamuya açıklamanın doğuracağı kamu yararını aşacağına makul şekilde beklendiği oldukça istisnai durumlarda, ilgili hususun bağımsız denetçi raporumuzda bildirilmemesine karar verebiliriz.

#### **B) Mevzuattan Kaynaklanan Diğer Yükümlülükler**

1) Türk Ticaret Kanunu'nun ("TTK")'nın 402'nci maddesinin dördüncü fıkrası uyarınca Şirket'in 1 Ocak – 31 Aralık 2025 hesap döneminde defter tutma düzeninin TTK ile Şirket esas sözleşmesinin finansal raporlamaya ilişkin hükümlerine uygun olmadığına dair önemli bir hususa rastlanmamıştır.

2) TTK'nın 402'nci maddesinin dördüncü fıkrası uyarınca Yönetim Kurulu tarafımıza denetim kapsamında istenen açıklamaları yapmış ve talep edilen belgeleri vermiştir.

KPMG Bağımsız Denetim ve Serbest Muhasebeci Mali Müşavirlik Anonim Şirketi

Ali Tuğrul Uzun  
Sorumlu Denetçi

13 Mart 2026  
İstanbul, Türkiye



Hayata birlikte yön verelim

**METLIFE EMEKLİLİK VE HAYAT ANONİM ŞİRKETİ**

**31 ARALIK 2025 TARİHİ İTİBARIYLA HAZIRLANAN  
YIL SONU FİNANSAL RAPORU**

T.C. Hazine ve Maliye Bakanlığı tarafından yapılan düzenlemeler çerçevesinde yürürlükte bulunan muhasebe ilke ve standartlarına göre 31 Aralık 2025 tarihi itibarıyla hazırlanan yılsonu hesap dönemine ait finansal tablolar ile bunlara ilişkin açıklama ve dipnotların "Sigorta ve Reasürans Şirketleri ile Emeklilik Şirketlerinin Finansal Raporlamaları Hakkında Yönetmelik" hükümlerine ve Şirketimizin muhasebe kayıtlarına uygun olduğunu belirtiriz.

İstanbul, 13 Mart 2026

Nicolas John HAYTER  
Yönetim Kurulu Başkanı

Oscar Herencia RODRIGO  
Yönetim Kurulu Başkanvekili  
Denetim Komitesi Başkanı

Raif Deniz YURTSEVEN  
Genel Müdür  
Yönetim Kurulu Üyesi

Umud PAŞA  
Yönetim Kurulu Üyesi  
Denetim Komitesi Üyesi

Özlem ERKEN  
Denetim Komitesi Üyesi

Rengin Utku DİŞÇİ  
Mali İşlerden Sorumlu  
Genel Müdür Yardımcısı

Fehmi Deniz YALÇIN  
Muhasebe Müdürü

Orhun Emre ÇELİK  
Aktüer  
Sicil NO:40

**MetLife Emeklilik ve Hayat A.Ş.**

Kavacık Ticaret Merkezi Rüzgârlıbahçe Mahallesi Çam Pınarı Sokak No: 1 Kavacık 34805 Beykoz / İstanbul

Sicil No: 388669 • MERSİS No: 0854006902900025 • Tel: (0216) 538 91 00 • www.metlife.com.tr

MetLife İletişim Merkezi Tel: (0850) 222 0 638 (MET) • Faks: (0216) 538 94 94 • E-posta: musterihizmetleri@metlife.com.tr

**METLİFE EMEKLİLİK VE HAYAT A.Ş.**  
**1 OCAK - 31 ARALIK 2025 HESAP DÖNEMİNE AİT FİNANSAL TABLOLAR**

<b>İÇİNDEKİLER</b>	<b>SAYFA</b>
<b>BİLANÇO .....</b>	<b>68-72</b>
<b>GELİR TABLOSU .....</b>	<b>73-75</b>
<b>NAKİT AKIŞ TABLOSU .....</b>	<b>76</b>
<b>ÖZSERMAYE DEĞİŞİM TABLOSU .....</b>	<b>77</b>
<b>KAR DAĞITIM TABLOSU .....</b>	<b>78</b>
<b>FİNANSAL TABLOLARA İLİŞKİN AÇIKLAYICI DİPNOTLAR.....</b>	<b>79-151</b>

# METLİFE EMEKLİLİK VE HAYAT A.Ş.

## 1 OCAK – 31 ARALIK 2025 HESAP DÖNEMİNE AİT BİLANÇO

(Para birimi aksi belirtilmedikçe Türk Lirası (TL) olarak gösterilmiştir.)

VARLIKLAR			
	Dipnot	Bağımsız Denetimden Geçmiş Cari Dönem 31 Aralık 2025	Bağımsız Denetimden Geçmiş Önceki Dönem 31 Aralık 2024
<b>I- Cari Varlıklar</b>			
<b>A- Nakit ve Nakit Benzeri Varlıklar</b>	<b>14</b>	<b>5.006.204.082</b>	<b>3.274.266.781</b>
1- Kasa		-	-
2- Alınan Çekler		-	-
3- Bankalar	14	4.578.902.797	3.019.951.376
4- Verilen Çekler ve Ödeme Emirleri (-)		-	-
5- Banka Garantili ve Üç Aydan Kısa Vadeli Kredi Kartı Alacakları	14	427.301.285	254.315.405
6- Diğer Nakit ve Nakit Benzeri Varlıklar		-	-
<b>B- Finansal Varlıklar ile Riski Sigortalılara Ait Finansal Yatırımlar</b>	<b>4,2,11</b>	<b>5.269.883.937</b>	<b>2.880.428.309</b>
1- Satılmaya Hazır Finansal Varlıklar	4,2,11	4.917.269.402	2.637.788.970
2- Vadeye Kadar Elde Tutulacak Finansal Varlıklar		-	-
3- Alım Satım Amaçlı Finansal Varlıklar		-	-
4- Krediler		-	-
5- Krediler Karşılığı (-)		-	-
6- Riskli Hayat Poliçesi Sahiplerine Ait Finansal Yatırımlar	4,2,11	352.614.535	242.639.339
7- Şirket Hissesi		-	-
8- Finansal Varlıklar Değer Düşüklüğü Karşılığı (-)		-	-
<b>C- Esas Faaliyetlerden Alacaklar</b>	<b>12</b>	<b>28.710.232.686</b>	<b>17.479.373.690</b>
1- Sigortacılık Faaliyetlerinden Alacaklar	12	2.290.184.798	1.442.196.606
2- Sigortacılık Faaliyetlerinden Alacaklar Karşılığı (-)		-	-
3- Reasürans Faaliyetlerinden Alacaklar		-	-
4- Reasürans Faaliyetlerinden Alacaklar Karşılığı (-)		-	-
5- Sigorta ve Reasürans Şirketleri Nezdindeki Depolar		-	-
6- Sigortalılara Krediler (İkrazlar)		-	-
7- Sigortalılara Krediler (İkrazlar) Karşılığı (-)		-	-
8- Emeklilik Faaliyetlerinden Alacaklar	12	26.420.047.888	16.037.177.084
9- Esas Faaliyetlerden Kaynaklanan Şüpheli Alacaklar	12	30.196.052	9.424.357
10- Esas Faaliyetlerden Kaynaklanan Şüpheli Alacaklar Karşılığı (-)	12	(30.196.052)	(9.424.357)
<b>D- İlişkili Taraflardan Alacaklar</b>	<b>4,2,12</b>	<b>6.481.861</b>	<b>4.773.460</b>
1- Ortaklardan Alacaklar		-	-
2- İştiraklerden Alacaklar		-	-
3- Bağlı Ortaklıklardan Alacaklar		-	-
4- Müşterek Yönetime Tabi Teşebbüslerden Alacaklar		-	-
5- Personelden Alacaklar	4,2	14.995	-
6- Diğer İlişkili Taraflardan Alacaklar	4,2,12	6.466.866	4.773.460
7- İlişkili Taraflardan Alacaklar Reeskontu (-)		-	-
8- İlişkili Taraflardan Şüpheli Alacaklar		-	-
9- İlişkili Taraflardan Şüpheli Alacaklar Karşılığı (-)		-	-
<b>E- Diğer Alacaklar</b>	<b>12</b>	<b>354.195</b>	<b>113.745</b>
1- Finansal Kiralama Alacakları		-	-
2- Kazanılmamış Finansal Kiralama Faiz Gelirleri (-)		-	-
3- Verilen Depozito ve Teminatlar	12	354.195	113.745
4- Diğer Çeşitli Alacaklar		-	-
5- Diğer Çeşitli Alacaklar Reeskontu(-)		-	-
6- Şüpheli Diğer Alacaklar		-	-
7- Şüpheli Diğer Alacaklar Karşılığı (-)		-	-
<b>F- Gelecek Aylara Ait Giderler ve Gelir Tahakkukları</b>		<b>2.408.907.536</b>	<b>1.839.688.802</b>
1- Ertelenmiş Üretim Giderleri	17,14	2.361.519.614	1.801.848.864
2- Tahakkuk Etmiş Faiz ve Kira Gelirleri		-	-
3- Gelir Tahakkukları		-	-
4- Gelecek Aylara Ait Diğer Giderler	47	47.387.922	37.839.938
<b>G- Diğer Cari Varlıklar</b>	<b>4</b>	<b>62.419.395</b>	<b>33.509.045</b>
1- Gelecek Aylar İhtiyacı Stoklar		-	-
2- Peşin Ödenen Vergiler ve Fonlar		62.378.075	33.490.338
3- Ertelenmiş Vergi Varlıkları		-	-
4- İş Avansları	4	41.320	18.707
5- Personele Verilen Avanslar		-	-
6- Sayım ve Tesellüm Noksanları		-	-
7- Diğer Çeşitli Cari Varlıklar		-	-
8- Diğer Cari Varlıklar Karşılığı (-)		-	-
<b>I- Cari Varlıklar Toplamı</b>		<b>41.464.483.692</b>	<b>25.512.153.832</b>

Takip eden dipnotlar, finansal tabloların tamamlayıcı parçasını oluştururlar.

# METLİFE EMEKLİLİK VE HAYAT A.Ş.

## 1 OCAK – 31 ARALIK 2025 HESAP DÖNEMİNE AİT BİLANÇO

(Para birimi aksi belirtilmedikçe Türk Lirası (TL) olarak gösterilmiştir.)

VARLIKLAR		Bağımsız Denetimden Geçmiş Cari Dönem 31 Aralık 2025	Bağımsız Denetimden Geçmiş Cari Önceki Dönem 31 Aralık 2024
<b>II- Cari Olmayan Varlıklar</b>	<b>Dipnot</b>		
<b>A- Esas Faaliyetlerden Alacaklar</b>		-	-
1- Sigortacılık Faaliyetlerinden Alacaklar		-	-
2- Sigortacılık Faaliyetlerinden Alacaklar Karşılığı (-)		-	-
3- Reasürans Faaliyetlerinden Alacaklar		-	-
4- Reasürans Faaliyetlerinden Alacaklar Karşılığı (-)		-	-
5- Sigorta ve Reasürans Şirketleri Nezdindeki Depolar		-	-
6- Sigortalılara Krediler (İkrazlar)		-	-
7- Sigortalılara Krediler (İkrazlar) Karşılığı (-)		-	-
8- Emeklilik Faaliyetlerinden Alacaklar		-	-
9- Esas Faaliyetlerden Kaynaklanan Şüpheli Alacaklar		-	-
10- Esas Faaliyetlerden Kaynaklanan Şüpheli Alacaklar Karşılığı (-)		-	-
<b>B- İlişkili Taraflardan Alacaklar</b>		-	-
1- Ortaklardan Alacaklar		-	-
2- İştiraklerden Alacaklar		-	-
3- Bağlı Ortaklıklardan Alacaklar		-	-
4- Müşterek Yönetime Tabi Tesebbüslerden Alacaklar		-	-
5- Personelden Alacaklar		-	-
6- Diğer İlişkili Taraflardan Alacaklar		-	-
7- İlişkili Taraflardan Alacaklar Reeskontu (-)		-	-
8- İlişkili Taraflardan Şüpheli Alacaklar		-	-
9- İlişkili Taraflardan Şüpheli Alacaklar Karşılığı (-)		-	-
<b>C- Diğer Alacaklar</b>		-	-
1- Finansal Kiralama Alacakları		-	-
2- Kazanılmamış Finansal Kiralama Faiz Gelirleri (-)		-	-
3- Verilen Depozito ve Teminatlar		-	-
4- Diğer Çeşitli Alacaklar		-	-
5- Diğer Çeşitli Alacaklar Reeskontu(-)		-	-
6- Şüpheli Diğer Alacaklar		-	-
7- Şüpheli Diğer Alacaklar Karşılığı (-)		-	-
<b>D- Finansal Varlıklar</b>	<b>4.2, 11</b>	<b>4.843.758</b>	<b>3.939.296</b>
1- Bağlı Menkul Kıymetler		-	-
2- İştirakler	4.2, 11	4.843.758	3.939.296
3- İştirakler Sermaye Taahhütleri (-)		-	-
4- Bağlı Ortaklıklar		-	-
5- Bağlı Ortaklıklar Sermaye Taahhütleri (-)		-	-
6- Müşterek Yönetime Tabi Tesebbüsler		-	-
7- Müşterek Yönetime Tabi Tesebbüsler Sermaye Taahhütleri (-)		-	-
8- Finansal Varlıklar ve Riskli Sigortalılara Ait Finansal Yatırımlar		-	-
9- Diğer Finansal Varlıklar		-	-
10- Finansal Varlıklar Değer Düşüklüğü Karşılığı (-)		-	-
<b>E- Maddi Varlıklar</b>	<b>6</b>	<b>170.197.679</b>	<b>86.649.791</b>
1- Yatırım Amaçlı Gayrimenkuller		-	-
2- Yatırım Amaçlı Gayrimenkuller Değer Düşüklüğü Karşılığı (-)		-	-
3- Kullanım Amaçlı Gayrimenkuller		-	-
4- Makine ve Teçhizatlar		-	-
5- Demirbaş ve Tesisatlar	6	147.822.358	124.060.755
6- Motorlu Taşıtlar		-	-
7- Diğer Maddi Varlıklar (Özel Maliyet Bedelleri Dahil)	6	3.122.542	3.122.542
8- Kiralama Yoluyla Edinilmiş Maddi Varlıklar	6	140.699.237	44.331.964
9- Birikmiş Amortismanlar (-)	6	(137.197.814)	(84.865.470)
10- Maddi Varlıklara İlişkin Avanslar (Yapılmakta Olan Yatırımlar Dahil)	4	15.751.356	-
<b>F- Maddi Olmayan Varlıklar</b>	<b>8</b>	<b>498.770.519</b>	<b>450.165.446</b>
1- Haklar	8	517.249.374	317.209.161
2- Serefiye	8	30.973.061	30.973.061
3- Faaliyet Öncesi Döneme Ait Giderler		-	-
4- Araştırma ve Geliştirme Giderleri		-	-
5- Diğer Maddi Olmayan Varlıklar	8	387.770.220	387.770.220
6- Birikmiş İtfalar (Amortismanlar) (-)	8	(437.222.136)	(309.174.171)
7- Maddi Olmayan Varlıklara İlişkin Avanslar	8	-	23.387.175
<b>G-Gelecek Yıllara Ait Giderler ve Gelir Tahakkukları</b>		-	-
1- Ertelenmiş Üretim Giderleri		-	-
2- Gelir Tahakkukları		-	-
3- Gelecek Yıllara Ait Diğer Giderler		-	-
<b>H- Diğer Cari Olmayan Varlıklar</b>	<b>21</b>	<b>455.839.189</b>	<b>227.199.202</b>
1- Efektif Yabancı Para Hesapları		-	-
2- Döviz Hesapları		-	-
3- Gelecek Yıllar İhtiyacı Stoklar		-	-
4- Peşin Ödenen Vergiler ve Fonlar		-	-
5- Ertelenmiş Vergi Varlıkları	21	455.839.189	227.199.202
6- Diğer Çeşitli Cari Olmayan Varlıklar		-	-
7- Diğer Cari Olmayan Varlıklar Amortismanı (-)		-	-
8- Diğer Cari Olmayan Varlıklar Karşılığı (-)		-	-
<b>II- Cari Olmayan Varlıklar Toplamı</b>		<b>1.129.651.145</b>	<b>767.953.735</b>
<b>VARLIK TOPLAMI (I + II)</b>		<b>42.594.134.837</b>	<b>26.280.107.567</b>

Takip eden dipnotlar, finansal tabloların tamamlayıcı parçasını oluştururlar.

# METLİFE EMEKLİLİK VE HAYAT A.Ş.

## 1 OCAK – 31 ARALIK 2025 HESAP DÖNEMİNE AİT BİLANÇO

(Para birimi aksi belirtilmedikçe Türk Lirası (TL) olarak gösterilmiştir.)

YÜKÜMLÜLÜKLER			
	Dipnot	Bağımsız Denetimden Geçmiş Cari Dönem 31 Aralık 2025	Bağımsız Denetimden Geçmiş Önceki Dönem 31 Aralık 2024
<b>III- Kısa Vadeli Yükümlülükler</b>			
<b>A- Finansal Borçlar</b>	<b>20</b>	<b>24.721.506</b>	<b>9.609.727</b>
1- Kredi Kuruluşlarına Borçlar		-	-
2- Finansal Kiralama İşlemlerinden Borçlar	20	54.309.234	11.585.694
3- Ertelemiş Finansal Kiralama Borçlanma Maliyetleri (-)	20	(29.587.728)	(1.975.967)
4- Uzun Vadeli Kredilerin Ana Para Taksitleri ve Faizleri		-	-
5- Çıkarılmış Tahviller(Bonolar) Anapara, Taksit ve Faizleri		-	-
6- Çıkarılmış Diğer Finansal Varlıklar		-	-
7- Çıkarılmış Diğer Finansal Varlıklar İhraç Farkı (-)		-	-
8- Diğer Finansal Borçlar (Yükümlülükler)		-	-
<b>B- Esas Faaliyetlerden Borçlar</b>	<b>19</b>	<b>27.770.504.748</b>	<b>16.928.559.649</b>
1- Sigortacılık Faaliyetlerinden Borçlar	19	813.105.947	580.344.016
2- Reasürans Faaliyetlerinden Borçlar		-	-
3- Sigorta ve Reasürans Şirketlerinden Alınan Depolar		-	-
4- Emeklilik Faaliyetlerinden Borçlar	19	26.957.398.801	16.348.215.633
5- Diğer Esas Faaliyetlerden Borçlar		-	-
6- Diğer Esas Faaliyetlerden Borçlar Borç Senetleri Reeskontu (-)		-	-
<b>C-İlişkili Taraflara Borçlar</b>			
1- Ortaklara Borçlar		-	-
2- İştiraklere Borçlar		-	-
3- Bağlı Ortaklıklara Borçlar		-	-
4- Müşterek Yönetime Tabi Teşebbüslere Borçlar		-	-
5- Personele Borçlar		-	-
6- Diğer İlişkili Taraflara Borçlar		-	-
<b>D- Diğer Borçlar</b>	<b>19</b>	<b>1.637.436</b>	<b>68.519.138</b>
1- Alınan Depozito ve Teminatlar		-	-
2- Tedavi Giderlerine İlişkin SGK'ya Borçlar		-	-
3- Diğer Çeşitli Borçlar	19	1.637.436	68.519.138
4- Diğer Çeşitli Borçlar Reeskontu (-)		-	-
<b>E-Sigortacılık Teknik Karşılıkları</b>		<b>4.147.347.375</b>	<b>3.294.226.921</b>
1- Kazanılmamış Primler Karşılığı - Net	17,14	3.152.295.616	2.565.397.163
2- Devam Eden Riskler Karşılığı - Net		-	-
3- Matematik Karşılıklar - Net	17,1,18	474.859.156	375.574.061
4- Muallak Tazminat Karşılığı - Net	4,1, 17,14	519.932.271	353.142.058
5- İkramiye ve İndirimler Karşılığı - Net	17,14	260.332	113.639
6- Diğer Teknik Karşılıklar - Net		-	-
<b>F- Ödenecek Vergi ve Benzeri Diğer Yükümlülükler İle Karşılıkları</b>	<b>4</b>	<b>628.457.310</b>	<b>421.318.094</b>
1- Ödenecek Vergi ve Fonlar	4	61.350.795	38.904.334
2- Ödenecek Sosyal Güvenlik Kesintileri	4	16.876.015	11.477.579
3- Vadesi Geçmiş, Ertelemiş veya Taksitlendirilmiş Vergi ve Diğer Yükümlülükler		-	-
4- Ödenecek Diğer Vergi ve Benzeri Yükümlülükler		-	-
5- Dönem Karı Vergi ve Diğer Yasal Yükümlülük Karşılıkları	35	1.958.045.896	1.094.833.450
6- Dönem Karının Peşin Ödenen Vergi ve Diğer Yükümlülükleri (-)	35	(1.407.815.396)	(723.897.269)
7- Diğer Vergi ve Benzeri Yükümlülük Karşılıkları		-	-
<b>G- Diğer Risklere İlişkin Karşılıklar</b>	<b>23</b>	<b>2.575.221.615</b>	<b>1.498.576.274</b>
1- Kıdem Tazminatı Karşılığı		-	-
2- Sosyal Yardım Sandığı Varlık Açıkları Karşılığı		-	-
3- Maliyet Giderleri Karşılığı	23	2.575.221.615	1.498.576.274
<b>H- Gelecek Aylara Ait Gelirler ve Gider Tahakkukları</b>	<b>19, 23</b>	<b>88.700.753</b>	<b>56.993.607</b>
1- Ertelemiş Komisyon Gelirleri	17,14,19,23	10.116.697	3.778.834
2- Gider Tahakkukları	19,23	78.584.056	53.214.773
3- Gelecek Aylara Ait Diğer Gelirler		-	-
<b>I- Diğer Kısa Vadeli Yükümlülükler</b>	<b>4,2</b>	<b>-</b>	<b>18.826.887</b>
1- Ertelemiş Vergi Yükümlülüğü		-	-
2- Sayım ve Tesellüm Fazlalıkları		-	-
3- Diğer Çeşitli Kısa Vadeli Yükümlülükler	4,2	-	18.826.887
<b>III - Kısa Vadeli Yükümlülükler Toplamı</b>		<b>35.236.590.743</b>	<b>22.296.630.297</b>

Takip eden dipnotlar, finansal tabloların tamamlayıcı parçasını oluştururlar.

# METLİFE EMEKLİLİK VE HAYAT A.Ş.

## 1 OCAK – 31 ARALIK 2025 HESAP DÖNEMİNE AİT BİLANÇO

(Para birimi aksi belirtilmedikçe Türk Lirası (TL) olarak gösterilmiştir.)

YÜKÜMLÜLÜKLER			
	Dipnot	Bağımsız Denetimden Geçmiş Cari Dönem 31 Aralık 2025	Bağımsız Denetimden Geçmiş Önceki Dönem 31 Aralık 2024
<b>IV- Uzun Vadeli Yükümlülükler</b>			
<b>A- Finansal Borçlar</b>	<b>20</b>	<b>74.888.127</b>	<b>6.072.649</b>
1- Kredi Kuruluşlarına Borçlar		-	-
2- Finansal Kiralama İşlemlerinden Borçlar	20	120.407.033	6.595.342
3- Ertelemiş Finansal Kiralama Borçlanma Maliyetleri (-)	20	(45.518.906)	(522.693)
4- Çıkarılmış Tahviller		-	-
5- Çıkarılmış Diğer Finansal Varlıklar		-	-
6- Çıkarılmış Diğer Finansal Varlıklar İhraç Farkı (-)		-	-
7- Diğer Finansal Borçlar (Yükümlülükler)		-	-
<b>B- Esas Faaliyetlerden Borçlar</b>			
1- Sigortacılık Faaliyetlerinden Borçlar		-	-
2- Reasürans Faaliyetlerinden Borçlar		-	-
3- Sigorta ve Reasürans Şirketlerinden Alınan Depolar		-	-
4- Emeklilik Faaliyetlerinden Borçlar		-	-
5- Diğer Esas Faaliyetlerden Borçlar		-	-
6- Diğer Esas Faaliyetlerden Borçlar Borç Senetleri Reeskontu (-)		-	-
<b>C- İlişkili Taraflara Borçlar</b>			
1- Ortaklara Borçlar		-	-
2- İştiraklere Borçlar		-	-
3- Bağlı Ortaklıklara Borçlar		-	-
4- Müşterek Yönetime Tabi Teşebbüslere Borçlar		-	-
5- Personele Borçlar		-	-
6- Diğer İlişkili Taraflara Borçlar		-	-
<b>D- Diğer Borçlar</b>			
1- Alınan Depozito ve Teminatlar		-	-
2- Tedavi Giderlerine İlişkin SGK'ya Borçlar		-	-
3- Diğer Çeşitli Borçlar		-	-
4- Diğer Çeşitli Borçlar Reeskontu		-	-
<b>E- Sigortacılık Teknik Karşılıkları</b>	<b>17</b>	<b>1.767.849.075</b>	<b>667.893.346</b>
1- Kazanılmamış Primler Karşılığı – Net		-	-
2- Devam Eden Riskler Karşılığı - Net		-	-
3- Matematik Karşılıklar - Net	17.1	1.535.971.459	532.280.776
4- Muallak Tazminat Karşılığı - Net		-	-
5- İkramiye ve İndirimler Karşılığı - Net		-	-
7- Diğer Teknik Karşılıklar – Net	17.14	231.877.616	135.612.570
<b>F- Diğer Yükümlülükler ve Karşılıkları</b>			
1- Ödenecek Diğer Yükümlülükler		-	-
2- Vadesi Geçmiş, Ertelemiş veya Taksitlendirilmiş Vergi ve Diğer Yükümlülükler		-	-
3- Diğer Borç ve Gider Karşılıkları		-	-
<b>G- Diğer Risklere İlişkin Karşılıklar</b>	<b>22</b>	<b>29.212.339</b>	<b>21.279.954</b>
1- Kıdem Tazminatı Karşılığı	22	29.212.339	21.279.954
2- Sosyal yardım sandığı Varlık Açıkları Karşılığı		-	-
<b>H- Gelecek Yıllara Ait Gelirler ve Gider Tahakkukları</b>			
1- Ertelemiş Komisyon Gelirleri		-	-
2- Gider Tahakkukları		-	-
3- Gelecek Yıllara Ait Diğer Gelirler		-	-
<b>I- Diğer Uzun Vadeli Yükümlülükler</b>			
1- Ertelemiş Vergi Yükümlülüğü		-	-
2- Diğer Çeşitli Uzun Vadeli Yükümlülükler		-	-
<b>IV- Uzun Vadeli Yükümlülükler Toplamı</b>		<b>1.871.949.541</b>	<b>695.245.949</b>

Takip eden dipnotlar, finansal tabloların tamamlayıcı parçasını oluştururlar.

# METLİFE EMEKLİLİK VE HAYAT A.Ş.

## 1 OCAK – 31 ARALIK 2025 HESAP DÖNEMİNE AİT BİLANÇO

(Para birimi aksi belirtilmedikçe Türk Lirası (TL) olarak gösterilmiştir.)

ÖZSERMAYE			
V- Özsermaye	Dipnot	Bağımsız Denetimden Geçmiş Cari Dönem 31 Aralık 2025	Bağımsız Denetimden Geçmiş Önceki Dönem 31 Aralık 2024
<b>A- Ödenmiş Sermaye</b>	<b>1.1</b>	<b>451.006.589</b>	<b>451.006.589</b>
1- (Nominal) Sermaye	1.1	451.006.589	451.006.589
2- Ödenmemiş Sermaye (-)		-	-
3- Sermaye Düzeltmesi Olumlu Farkları		-	-
4- Sermaye Düzeltmesi Olumsuz Farkları (-)		-	-
5-Tescilli Beklenen Sermaye		-	-
<b>B- Sermaye Yedekleri</b>		<b>-</b>	<b>-</b>
1- Hisse Senedi İhraç Primleri		-	-
2- Hisse Senedi İptal Karları		-	-
3- Sermayeye Ekleneyecek Satış Karları		-	-
4- Yabancı Para Çevirim Farkları		-	-
5- Diğer Sermaye Yedekleri		-	-
<b>C- Kar Yedekleri</b>		<b>640.900.665</b>	<b>383.860.024</b>
1- Yasal Yedekler	15	554.588.164	384.871.534
2- Statü Yedekleri		720.000	720.000
3- Olağanüstü Yedekler		56.921	56.921
4- Özel Fonlar (Yedekler)	2.18	802.632	(134.816)
5- Finansal Varlıkların Değerlemesi	27	84.732.948	(1.653.615)
6- Diğer Kar Yedekleri		-	-
<b>D- Geçmiş Yıllar Karları</b>		<b>733.648.078</b>	<b>231.627.200</b>
1- Geçmiş Yıllar Karları		733.648.078	231.627.200
<b>E-Geçmiş Yıllar Zararları (-)</b>		<b>-</b>	<b>-</b>
1- Geçmiş Yıllar Zararları		-	-
<b>F-Dönem Net Karı / Zararı (-)</b>		<b>3.660.039.221</b>	<b>2.221.737.508</b>
1- Dönem Net Karı		3.660.039.221	2.221.737.508
2- Dönem Net Zararı (-)		-	-
3- Dağıtım Konu Olmayan Dönem Karı		-	-
<b>Özsermaye Toplamı</b>		<b>5.485.594.553</b>	<b>3.288.231.321</b>
<b>ÖZSERMAYE VE YÜKÜMLÜLÜKLER TOPLAMI (III + IV + V)</b>		<b>42.594.134.837</b>	<b>26.280.107.567</b>

Takip eden dipnotlar, finansal tabloların tamamlayıcı parçasını oluştururlar.

# METLİFE EMEKLİLİK VE HAYAT A.Ş.

## 1 OCAK – 31 ARALIK 2025 HESAP DÖNEMİNE AİT GELİR TABLOSU

(Para birimi aksi belirtilmedikçe Türk Lirası (TL) olarak gösterilmiştir.)

I-TEKNİK BÖLÜM	Dipnot	Bağımsız Denetimden Geçmiş 1 Ocak - 31 Aralık 2025	Bağımsız Denetimden Geçmiş 1 Ocak - 31 Aralık 2024
<b>A- Hayat Dışı Teknik Gelir</b>		<b>1.457.223.194</b>	<b>1.097.268.000</b>
1- Kazanılmış Primler (Reasürör Payı Düşülmüş Olarak)		1.232.448.970	909.113.910
1.1- Yazılan Primler (Reasürör Payı Düşülmüş Olarak)	24	1.180.515.177	967.338.085
1.1.1- Brüt Yazılan Primler	24	1.545.920.660	1.307.363.757
1.1.2- Reasüröre Devredilen Primler	10 ve 24	(365.405.483)	(340.025.672)
1.1.3- SGK'ya Aktarılan Primler		-	-
1.2- Kazanılmamış Primler Karşılığında Değişim (Reasürör Payı ve Devreden Kısım Düşülmüş Olarak)	17	51.933.793	(58.224.175)
1.2.1- Kazanılmamış Primler Karşılığı	17	52.180.441	(58.475.822)
1.2.2- Kazanılmamış Primler Karşılığında Reasürör Payı	10 ve 17	(246.648)	251.647
1.3- Devam Eden Riskler Karşılığında Değişim (Reasürör Payı ve Devreden Kısım Düşülmüş Olarak)		-	-
1.3.1- Devam Eden Riskler Karşılığı		-	-
1.3.2- Devam Eden Riskler Karşılığında Reasürör Payı		-	-
2- Teknik Olmayan Bölümden Aktarılan Yatırım Gelirleri	26	224.774.224	188.154.090
3- Diğer Teknik Gelirler (Reasürör Payı Düşülmüş Olarak)		-	-
3.1- Brüt Diğer Teknik Gelirler		-	-
3.2- Brüt Diğer Teknik Gelirlerde Reasürör Payı		-	-
4- Tahakkuk Eden Rücu ve Sıvı Gelirleri		-	-
<b>B- Hayat Dışı Teknik Gider</b>		<b>(1.116.685.606)</b>	<b>(779.663.530)</b>
1- Gerçekleşen Hasarlar (Reasürör Payı Düşülmüş Olarak)		(245.834.880)	(169.014.354)
1.1- Ödenen Hasarlar (Reasürör Payı Düşülmüş Olarak)		(162.772.287)	(103.076.488)
1.1.1- Brüt Ödenen Tazminatlar (-)		(212.844.790)	(121.908.878)
1.1.2- Ödenen Hasarlarda Reasürör Payı	10	50.072.503	18.832.390
1.2- Muallak Hasarlar Karşılığında Değişim (Reasürör Payı ve Devreden Kısım Düşülmüş Olarak)		(83.062.593)	(65.937.866)
1.2.1- Muallak Hasarlar Karşılığı	10	(107.055.436)	(111.625.134)
1.2.2- Muallak Hasarlar Karşılığında Reasürör Payı	10	23.992.843	45.687.268
2- İkramiye ve İndirimler Karşılığında Değişim (Reasürör Payı ve Devreden Kısım Düşülmüş Olarak)		-	-
2.1- İkramiye ve İndirimler Karşılığı		-	-
2.2- İkramiye ve İndirimler Karşılığında Reasürör Payı		-	-
3- Diğer Teknik Karşılıklarda Değişim (Reasürör Payı ve Devreden Kısım Düşülmüş Olarak)		(17.187.759)	(11.931.335)
4- Faaliyet Giderleri	31	(775.635.552)	(564.046.320)
5- Matematik Karşılıklarda Değişim (Reasürör Payı ve Devreden Kısım Düşülmüş Olarak)		(78.027.415)	(34.671.521)
6- Diğer Teknik Giderler		-	-
6.1- Brüt Diğer Teknik Giderler		-	-
6.2- Brüt Diğer Teknik Giderlerde Reasürör Payı		-	-
<b>C- Teknik Bölüm Dengesi- Hayat Dışı (A - B)</b>		<b>340.537.588</b>	<b>317.604.470</b>
<b>D- Hayat Teknik Gelir</b>		<b>13.973.080.447</b>	<b>7.028.519.949</b>
1- Kazanılmış Primler (Reasürör Payı Düşülmüş Olarak)		12.523.378.112	6.114.557.557
1.1- Yazılan Primler (Reasürör payı Düşülmüş Olarak)	24	13.162.210.358	7.022.524.644
1.1.1- Brüt Yazılan Primler	24	14.373.335.207	7.774.449.790
1.1.2- Reasüröre Devredilen Primler	10 ve 24	(1.211.124.849)	(751.925.146)
1.2- Kazanılmamış Primler Karşılığında Değişim (Reasürör Payı ve Devreden Kısım Düşülmüş Olarak)	17	(638.832.246)	(907.967.087)
1.2.1- Kazanılmamış Primler Karşılığı	17	(740.834.840)	(966.309.157)
1.2.2- Kazanılmamış Primler Karşılığında Reasürör Payı	10 ve 17	102.002.594	58.342.070
1.3- Devam Eden Riskler Karşılığında Değişim (Reasürör Payı ve Devreden Kısım Düşülmüş Olarak)		-	-
1.3.1- Devam Eden Riskler Karşılığı		-	-
1.3.2- Devam Eden Riskler Karşılığında Reasürör Payı		-	-
2- Hayat Branşı Yatırım Geliri	26	1.449.702.335	913.962.392
3- Yatırımlardaki Gerçekleşmemiş Karlar		-	-
4- Diğer Teknik Gelirler (Reasürör Payı Düşülmüş Olarak)		-	-
4.1- Brüt Diğer Teknik Gelirler		-	-
4.2- -Brüt Diğer Teknik Gelirlerde Reasürör Payı		-	-
5-Tahakkuk Eden Rücu Gelirleri		-	-

Takip eden dipnotlar, finansal tabloların tamamlayıcı parçasını oluştururlar.

**METLİFE EMEKLİLİK VE HAYAT A.Ş.****1 OCAK – 31 ARALIK 2025 HESAP DÖNEMİNE AİT GELİR TABLOSU**

(Para birimi aksi belirtilmedikçe Türk Lirası (TL) olarak gösterilmiştir.)

<b>I-TEKNİK BÖLÜM</b>	<b>Dipnot</b>	<b>Bağımsız Denetimden Geçmiş 1 Ocak - 31 Aralık 2025</b>	<b>Bağımsız Denetimden Geçmiş 1 Ocak - 31 Aralık 2024</b>
<b>E- Hayat Teknik Gider</b>		<b>(10.079.987.202)</b>	<b>(4.759.799.447)</b>
1- Gerçekleşen Hasarlar (Reasürör Payı Düşülmüş Olarak)		(3.448.999.321)	(1.242.183.321)
1.1- Ödenen Tazminatlar (Reasürör Payı Düşülmüş Olarak)		(3.365.271.701)	(1.171.532.591)
1.1.1- Brüt Ödenen Tazminatlar	17	(3.643.144.232)	(1.345.379.112)
1.1.2- Ödenen Tazminatlarda Reasürör Payı	10	277.872.531	173.846.521
1.2- Muallak Tazminatlar Karşılığında Değişim (Reasürör Payı ve Devreden Kısım Düşülmüş Olarak)		(83.727.620)	(70.650.730)
1.2.1- Muallak Tazminatlar Karşılığı	17	(197.635.123)	(153.994.393)
1.2.2- Muallak Hasarlar Karşılığında Reasürör Payı	10, 17	113.907.503	83.343.663
2- İkramiye ve İndirimler Karşılığında Değişim (Reasürör Payı ve Devreden Kısım Düşülmüş Olarak)		(146.693)	(64.897)
2.1- İkramiye ve İndirimler Karşılığı		(198.731)	110.537
2.2- İkramiye ve İndirimler Karşılığında Reasürör Payı	10	52.038	(175.434)
3- Hayat Matematik Karşılığında Değişim (Reasürör Payı ve Devreden Kısım Düşülmüş Olarak)		(1.022.366.216)	(371.060.033)
3.1- Matematik Karşılıklar		(1.083.520.097)	(436.404.852)
3.1.1- Aktüeryal Matematik Karşılık		(1.083.520.097)	(436.863.080)
3.1.2- Kar Payı Karşılığı (Yatırım Riski Poliçe Sahiplerine Ait Poliçeler İçin Ayrılan Karşılıklar)		-	458.228
3.2- Matematik Karşılığında Reasürör Payı	10	61.153.881	65.344.819
3.2.1- Aktüeryal Matematik Karşılıklar Reasürör Payı	10	61.153.881	65.344.819
3.2.2- Kar Payı Karşılığı Reasürör Payı (Yatırım Riski Poliçe Sahiplerine Ait Poliçeler İçin Ayrılan Karşılıklar)		-	-
4- Diğer Teknik Karşılıklarda Değişim (Reasürör Payı ve Devreden Kısım Düşülmüş Olarak)	31	(79.077.287)	(40.115.446)
5- Faaliyet Giderleri	31	(5.529.227.430)	(3.106.289.862)
6- Yatırım Giderleri		(170.255)	(85.888)
7- Yatırımlardaki Gerçekleşmemiş Zararlar		-	-
8- Teknik Olmayan Bölüme Aktarılan Yatırım Gelirleri		-	-
<b>F- Teknik Bölüm Dengesi- Hayat (D - E)</b>		<b>3.893.093.245</b>	<b>2.268.720.502</b>
<b>G- Emeklilik Teknik Gelir</b>	<b>25</b>	<b>847.325.123</b>	<b>554.281.451</b>
1- Fon İşletim Gelirleri	25	238.223.707	172.109.130
2- Yönetim Gideri Kesintisi	25	513.341.692	335.353.326
3- Giriş Aidatı Gelirleri	25	94.723.240	46.054.539
4- Ara Verme Halinde Yönetim Gideri Kesintisi	25	20.534	6.643
5- Özel Hizmet Gideri Kesintisi		-	-
6- Sermaye Tahsis Avansı Değer Artış Gelirleri		-	-
7- Diğer Teknik Gelirler	25	1.015.950	757.813
<b>H- Emeklilik Teknik Gideri</b>		<b>(519.189.892)</b>	<b>(361.746.891)</b>
1- Fon İşletim Giderleri		(13.073.002)	(9.278.891)
2- Sermaye Tahsis Avansları Değer Azalış Giderleri		-	-
3- Faaliyet Giderleri	31	(489.537.942)	(339.810.178)
4- Diğer Teknik Giderler		(16.578.948)	(12.657.822)
<b>I- Teknik Bölüm Dengesi- Emeklilik (G - H)</b>		<b>328.135.231</b>	<b>192.534.560</b>

Takip eden dipnotlar, finansal tabloların tamamlayıcı parçasını oluştururlar.

# METLİFE EMEKLİLİK VE HAYAT A.Ş.

## 1 OCAK – 31 ARALIK 2025 HESAP DÖNEMİNE AİT GELİR TABLOSU

(Para birimi aksi belirtilmedikçe Türk Lirası (TL) olarak gösterilmiştir.)

	Dipnot	Bağımsız Denetimden Geçmiş 1 Ocak - 31 Aralık 2025	Bağımsız Denetimden Geçmiş 1 Ocak - 31 Aralık 2024
<b>II -TEKNİK OLMAYAN BÖLÜM</b>			
<b>C- Teknik Bölüm Dengesi- Hayat Dışı (A-B)</b>		<b>340.537.588</b>	<b>317.604.470</b>
<b>F- Teknik Bölüm Dengesi- Hayat (D-E)</b>		<b>3.893.093.245</b>	<b>2.268.720.502</b>
<b>I - Teknik Bölüm Dengesi- Emeklilik (G-H)</b>		<b>328.135.231</b>	<b>192.534.560</b>
<b>J- Genel Teknik Bölüm Dengesi (C+F+I)</b>		<b>4.561.766.064</b>	<b>2.778.859.532</b>
<b>K- Yatırım Gelirleri</b>	<b>26</b>	<b>2.813.238.537</b>	<b>1.623.086.716</b>
1-Finansal Yatırımlardan Elde Edilen Gelirler	26	651.905.134	1.089.248.636
2-Finansal Yatırımların Nakde Çevrilmesinden Elde Edilen Karlar		-	-
3-Finansal Yatırımların Değerlemesi	26	2.042.399.833	435.596.705
4-Kambiyo Karları	36	118.933.570	98.241.375
5-İştiraklerden Gelirleri		-	-
6-Bağlı Ortaklıklar ve Müşterek Yönetime Tabi Teşebbüslerden Gelirler		-	-
7-Arazi, Arsa ile Binalardan Elde Edilen Gelirler		-	-
8-Türev Ürünlerden Elde Edilen Gelirler		-	-
9-Diğer Yatırımlar		-	-
10-Hayat Teknik Bölümünden Aktarılan Yatırım Gelirleri		-	-
<b>L- Yatırım Giderleri</b>		<b>(1.913.567.896)</b>	<b>(1.212.457.434)</b>
1-Yatırım Yönetim Giderleri - Faiz Dahil (-)	34	(57.450.857)	(3.478.620)
2-Yatırımların Değer Azalışları (-)		-	-
3-Yatırımların Nakde Çevrilmesi Sonucunda Oluşan Zararlar (-)		-	-
4-Hayat Dışı Teknik Bölümüne Aktarılan Yatırım Gelirleri (-)		(1.674.476.560)	(1.102.106.804)
5-Türev Ürünler Sonucunda Oluşan Zararlar (-)		-	-
6-Kambiyo Zararları (-)	36	(1.260.170)	(421.078)
7-Amortisman Giderleri (-)	6	(180.380.309)	(106.450.932)
8-Diğer Yatırım Giderleri (-)		-	-
<b>M- Diğer Faaliyetlerden ve Olağandışı Faaliyetlerden Gelir ve Karlar ile Gider ve Zararlar</b>		<b>156.648.412</b>	<b>127.082.144</b>
1-Karşılıklar Hesabı (+/-)	47.5	(102.147.193)	(46.956.392)
2-Reeskont Hesabı (+/-)		-	-
3-Özellikli Sigortalar Hesabı (+/-)		-	-
4-Enflasyon Düzeltmesi Hesabı (+/-)		-	-
5-Ertelenmiş Vergi Varlığı Hesabı (+/-)	35	266.064.563	176.418.835
6-Ertelenmiş Vergi Yükümlülüğü Gideri (-)		-	-
7-Diğer Gelir ve Karlar	47.1	843.832	425.326
8-Diğer Gider ve Zararlar (-)	47.1	(6.903.753)	(2.156.092)
9-Önceki Yıl Gelir ve Karları		-	-
10-Önceki Yıl Gider ve Zararları(-)		(1.209.037)	(649.533)
<b>N- Dönem Net Karı veya Zararı</b>	<b>37</b>	<b>3.660.039.221</b>	<b>2.221.737.508</b>
1- Dönem Karı ve Zararı	37	5.618.085.117	3.316.570.958
2- Dönem Karı Vergi ve Diğer Yasal Yükümlülük Karşılıkları	35	(1.958.045.896)	(1.094.833.450)
3- Dönem Net Kar veya Zararı	37	3.660.039.221	2.221.737.508
4- Enflasyon Düzeltme Hesabı		-	-

Takip eden dipnotlar, finansal tabloların tamamlayıcı parçasını oluştururlar.

**METLİFE EMEKLİLİK VE HAYAT A.Ş.****1 OCAK – 31 ARALIK 2025 HESAP DÖNEMİNE AİT NAKİT AKIŞ TABLOSU**

(Para birimi aksi belirtilmedikçe Türk Lirası (TL) olarak gösterilmiştir.)

	Dipnot	Bağımsız Denetimden Geçmiş Cari Dönem 31 Aralık 2025	Bağımsız Denetimden Geçmiş Önceki Dönem 31 Aralık 2024
<b>A. ESAS FAALİYETLERDEN KAYNAKLANAN NAKİT AKIMLARI</b>		<b>4.877.368.767</b>	<b>1.957.873.781</b>
1-Sigortacılık faaliyetlerinden elde edilen nakit girişleri		16.958.740.132	7.922.574.236
2-Reasürans faaliyetlerinden elde edilen nakit girişleri		-	-
3-Emeklilik faaliyetlerinden elde edilen nakit girişleri		1.097.725.678	705.495.389
4-Sigortacılık faaliyetleri nedeniyle yapılan nakit çıkışı (-)		(11.778.585.692)	(5.551.067.371)
5-Reasürans faaliyetleri nedeniyle nakit çıkışı (-)		-	-
6-Emeklilik faaliyetleri nedeniyle nakit çıkışı (-)		(543.278.083)	(363.944.290)
<b>7. Esas faaliyetler sonucu oluşan nakit</b>		<b>5.734.602.035</b>	<b>2.713.057.964</b>
8-Faiz ödemeleri (-)		-	-
9-Gelir vergisi ödemeleri (-)	35	(1.407.815.396)	(723.897.269)
10-Diğer nakit girişleri		1.757.426.363	1.221.486.965
11-Diğer nakit çıkışları (-)		(1.206.844.235)	(1.252.773.879)
<b>12-Esas faaliyetlerden kaynaklanan net nakit</b>		<b>4.877.368.767</b>	<b>1.957.873.781</b>
<b>B. YATIRIM FAALİYETLERİNDEN KAYNAKLANAN NAKİT AKIMLARI</b>		<b>(1.994.650.221)</b>	<b>(1.003.749.536)</b>
1-Maddi varlıkların satışı		-	-
2-Maddi varlıkların iktisabı (-)	6,8	(320.169.089)	(208.469.390)
3-Mali varlık iktisabı (-)	11	(3.271.239.779)	(2.426.454.543)
4-Mali varlıkların satışı	11	1.453.694.362	270.245.795
5-Alınan faizler	26	651.905.134	1.089.248.636
6-Alınan temettüleri		-	-
7-Diğer nakit girişleri		-	-
8-Diğer nakit çıkışları (-)		(508.840.849)	271.679.966
<b>9-Yatırım faaliyetlerinden kullanılan net nakit</b>		<b>(1.994.650.221)</b>	<b>(1.003.749.536)</b>
<b>C. FİNANSMAN FAALİYETLERİNDEN KAYNAKLANAN NAKİT AKIMLARI</b>		<b>(1.594.042.632)</b>	<b>(762.358.286)</b>
1-Hisse senedi ihracı		-	-
2-Kredilerle ilgili nakit girişleri		-	-
3-Finansal kiralama borçları ödemeleri (-)	20	(44.042.632)	(12.358.286)
4-Ödenen temettüleri (-)	15	(1.550.000.000)	(750.000.000)
5-Diğer nakit girişleri		-	-
6-Diğer nakit çıkışları (-)		-	-
<b>7-Finansman faaliyetlerinden kaynaklanan net nakit</b>		<b>(1.594.042.632)</b>	<b>(762.358.286)</b>
<b>D. KUR FARKLARININ NAKİT VE NAKİT BENZERLERİNE OLAN ETKİSİ</b>		<b>51.935.070</b>	<b>45.139.857</b>
<b>E. Nakit ve nakit benzerlerinde meydana gelen net (azalış) / artış</b>		<b>1.340.610.984</b>	<b>236.905.816</b>
<b>F. Dönem başındaki nakit ve nakit benzerleri mevcudu</b>	<b>14</b>	<b>2.097.280.367</b>	<b>1.860.374.551</b>
<b>G. Dönem sonundaki nakit ve nakit benzerleri mevcudu</b>	<b>14</b>	<b>3.437.891.351</b>	<b>2.097.280.367</b>

Takip eden dipnotlar, finansal tabloların tamamlayıcı parçasını oluştururlar.

# METLIFE EMEKLİLİK VE HAYAT A.Ş.

## 1 OCAK – 31 ARALIK 2025 HESAP DÖNEMİNE AİT ÖZSERMAYE DEĞİŞİM TABLOSU

(Para birimi aksi belirtilmedikçe Türk Lirası (TL) olarak gösterilmiştir.)

Bağımsız Denetimden Geçmiş Özkaynak Değişim Tablosu												
	Dipnot	Sermaye	İşletmenin Kendi Hisse Senetleri	Varlıklarda Değer Artışı	Öz sermaye Enflasyon Düzeltmesi Farkları	Yabancı Para Çevrim Farkları	Yasal Yedekler	Statü Yedekleri	Diğer Yedekler ve Dağılımı Karlar	Net Dönem Karı/(Zararı)	Geçmiş Yıllar Karları/(Zararları)	Toplam
<b>I - Önceki Dönem Sonu Bakiyesi - 31 Aralık 2023</b>	15	451.006.589	-	(11.209.712)	-	304.043.792	720.000	(77.895)	954.119.360	108.335.582	1.806.937.716	
A - Sermaye Atırımı		-	-	-	-	-	-	-	-	-	-	
I - Nakit		-	-	-	-	-	-	-	-	-	-	
2 - İç Kaynaklardan		-	-	-	-	-	-	-	-	-	-	
B - İşletmenin Aldığı Kendi Hisse Senetleri		-	-	-	-	-	-	-	-	-	-	
C - Gelir Tablosunda Yer Almayan Kazanç ve Kayıplar		-	-	-	-	-	-	-	-	-	-	
D - Varlıklarda değer artışı	15	-	9.556.097	-	-	-	-	-	-	-	9.556.097	
E - Yabancı Para Çevrim Farkları		-	-	-	-	-	-	-	-	-	-	
F - Diğer Kazanç ve Kayıplar		-	-	-	-	-	-	-	-	-	-	
G - Enflasyon Düzeltme Farkları		-	-	-	-	-	-	-	-	-	-	
H - Net Dönem Karı	15	-	-	-	-	80.827.742	-	-	2.221.737.508	873.291.618	2.221.737.508	
I - Yedeklere ve Geçmiş Yıllar Karlarına Transferler	15	-	-	-	-	-	-	-	(954.119.360)	(750.000.000)	(1.550.000.000)	
J - Dağıtılan Temettü		-	-	-	-	-	-	-	-	-	-	
<b>II - Dönem Sonu Bakiyesi - 31 Aralık 2024</b>	15	451.006.589	-	(1.653.615)	-	384.871.534	720.000	(77.895)	2.221.737.508	231.627.200	3.288.231.321	

Bağımsız Denetimden Geçmiş Özkaynak Değişim Tablosu												
	Dipnot	Sermaye	İşletmenin Kendi Hisse Senetleri	Varlıklarda Değer Artışı	Öz sermaye Enflasyon Düzeltmesi Farkları	Yabancı Para Çevrim Farkları	Yasal Yedekler	Statü Yedekleri	Diğer Yedekler ve Dağılımı Karlar	Net Dönem Karı/(Zararı)	Geçmiş Yıllar Karları/(Zararları)	Toplam
<b>I - Önceki Dönem Sonu Bakiyesi - 31 Aralık 2024</b>	15	451.006.589	-	(1.653.615)	-	384.871.534	720.000	(77.895)	2.221.737.508	231.627.200	3.288.231.321	
A - Sermaye Atırımı		-	-	-	-	-	-	-	-	-	-	
I - Nakit		-	-	-	-	-	-	-	-	-	-	
2 - İç Kaynaklardan		-	-	-	-	-	-	-	-	-	-	
B - İşletmenin Aldığı Kendi Hisse Senetleri		-	-	-	-	-	-	-	-	-	-	
C - Gelir Tablosunda Yer Almayan Kazanç ve Kayıplar		-	-	-	-	-	-	-	-	-	-	
D - Varlıklarda değer artışı	15	-	86.386.563	-	-	-	-	-	-	-	86.386.563	
E - Yabancı Para Çevrim Farkları		-	-	-	-	-	-	-	-	-	-	
F - Diğer Kazanç ve Kayıplar		-	-	-	-	-	-	-	937.448	-	937.448	
G - Enflasyon Düzeltme Farkları		-	-	-	-	-	-	-	-	-	-	
H - Net Dönem Karı	15	-	-	-	-	169.716.630	-	-	3.660.039.221	2.052.020.878	3.660.039.221	
I - Yedeklere ve Geçmiş Yıllar Karlarına Transferler	15	-	-	-	-	-	-	-	(2.221.737.508)	(1.550.000.000)	(1.550.000.000)	
J - Dağıtılan Temettü (*)		-	-	-	-	-	-	-	-	-	-	
<b>II - Dönem Sonu Bakiyesi - 31 Aralık 2025</b>	15	451.006.589	-	84.732.948	-	554.588.164	720.000	859.553	3.660.039.221	733.648.078	5.485.594.553	

(\*) 27 Mart 2025 tarihli Olağan Genel Kurul toplantısında temettü ödemesine karar verilmiştir.

Takip eden dipnotlar, finansal tabloların tamamlayıcı parçasını oluşturmaktadır.

# METLİFE EMEKLİLİK VE HAYAT A.Ş.

## 1 OCAK – 31 ARALIK 2025 HESAP DÖNEMİNE AİT KÂR DAĞITIM TABLOSU

(Para birimi aksi belirtilmedikçe Türk Lirası (TL) olarak gösterilmiştir.)

	Dipnot	Cari Dönem 31 Aralık 2025 (*)	Geçmiş Dönem 31 Aralık 2024
<b>I. DÖNEM KARARININ DAĞITIMI</b>			
1.1. DÖNEM KARI	35	5.618.085.117	3.316.570.958
1.2. ÖDENECEK VERGİ VE YASAL YÜKÜMLÜLÜKLER	35	(1.958.045.896)	(1.094.833.450)
1.2.1. Kurumlar Vergisi (Gelir Vergisi)		(1.958.045.896)	(1.094.833.450)
1.2.2. Gelir Vergisi Kesintisi		-	-
1.2.3. Diğer Vergi ve Yasal Yükümlülükler		-	-
<b>A NET DÖNEM KARI (1.1 – 1.2)</b>	<b>37</b>	<b>3.660.039.221</b>	<b>2.221.737.508</b>
1.3. GEÇMİŞ DÖNEMLER ZARARI (-)		-	-
1.4. BİRİNCİ TERTİP YASAL AKÇE		-	-
1.5. ŞİRKETTE BIRAKILMASI VE TASARRUFU ZORUNLU YASAL FONLAR (-)		-	-
<b>B DAĞITILABİLİR NET DÖNEM KARI [ (A - (1.3 + 1.4 + 1.5) ]</b>		<b>3.661.378.432</b>	<b>2.221.737.508</b>
1.6. ORTAKLARA BİRİNCİ TEMETTÜ (-)		-	(77.500.000)
1.6.1. Hisse Senedi Sahiplerine		-	(77.500.000)
1.6.2. İmtiyazlı Hisse Senedi Sahiplerine		-	-
1.6.3. Katılma İntifa Senedi Sahiplerine		-	-
1.6.4. Kara İştirakli Tahvil Sahiplerine		-	-
1.6.5. Kar ve Zarar Ortaklığı Belgesi Sahiplerine		-	-
1.7. PERSONELE TEMETTÜ (-)		-	-
1.8. KURUCULARA TEMETTÜLER (-)		-	-
1.9. YÖNETİM KURULUNA TEMETTÜ (-)		-	-
1.10. ORTAKLARA İKİNCİ TEMETTÜ (-)		-	(1.472.500.000)
1.10.1. Hisse Senedi Sahiplerine		-	(1.472.500.000)
1.10.2. İmtiyazlı Hisse Senedi Sahiplerine		-	-
1.10.3. Katılma İntifa Senedi Sahiplerine		-	-
1.10.4. Kara İştirakli Tahvil Sahiplerine		-	-
1.10.5. Kar ve Zarar Ortaklığı Belgesi Sahiplerine		-	-
1.11. İKİNCİ TERTİP YASAL YEDEK AKÇE (-)		-	(169.716.630)
1.12. STATÜ YEDEKLERİ (-)		-	-
1.13. OLAĞANÜSTÜ YEDEKLER		-	-
1.14. DİĞER YEDEKLER		-	-
1.15. ÖZEL FONLAR		-	-
<b>II. YEDEKLERDEN DAĞITIM</b>			
2.1. DAĞITILAN YEDEKLER		-	-
2.2. İKİNCİ TERTİP YASAL YEDEKLER (-)		-	-
2.3. ORTAKLARA PAY (-)		-	-
2.3.1. Hisse Senedi Sahiplerine		-	-
2.3.2. İmtiyazlı Hisse Senedi Sahiplerine		-	-
2.3.3. Katılma İntifa Senedi Sahiplerine		-	-
2.3.4. Kara İştirakli Tahvil Sahiplerine		-	-
2.3.5. Kâr ve Zarar Ortaklığı Belgesi Sahiplerine		-	-
2.4. PERSONELE PAY (-)		-	-
2.5. YÖNETİM KURULUNA PAY (-)		-	-
<b>III. HİSSE BAŞINA KAR</b>			
3.1. HİSSE SENEDİ SAHİPLERİNE		-	0,4926
3.2. HİSSE SENEDİ SAHİPLERİNE (%)		-	0,4926
3.3. İMTİYAZLI HİSSE SENEDİ SAHİPLERİNE		-	0,4926
3.4. İMTİYAZLI HİSSE SENEDİ SAHİPLERİNE (%)		-	-
<b>IV. HİSSE BAŞINA TEMETTÜ</b>			
4.1. HİSSE SENEDİ SAHİPLERİNE		-	-
4.2. HİSSE SENEDİ SAHİPLERİNE (%)		-	-
4.3. İMTİYAZLI HİSSE SENEDİ SAHİPLERİNE		-	-
4.4. İMTİYAZLI HİSSE SENEDİ SAHİPLERİNE (%)		-	-

(\*) Raporlama tarihi itibarıyla Genel kurul henüz gerçekleşmediğinden kar dağıtım kararı alınmamıştır.

# METLİFE EMEKLİLİK VE HAYAT A.Ş.

## 1 OCAK – 31 ARALIK 2025 HESAP DÖNEMİNE AİT FİNANSAL TABLOLARA İLİŞKİN AÇIKLAYICI DİPNOTLAR

(Para birimi aksi belirtilmedikçe Türk Lirası (TL) olarak gösterilmiştir.)

### 1. Genel Bilgiler

#### 1.1 Ana şirketin adı ve grubun son sahibi

Metlife Emeklilik ve Hayat A.Ş. (“Şirket”) 1998 yılında Toprak Hayat Sigorta A.Ş. ünvanı ile kurulmuş, 1 Mayıs 2003 tarihinde Global Yatırım Holding A.Ş. (“Global Holding”) tarafından satın alınarak ismi Global Hayat Sigorta A.Ş. olarak değiştirilmiştir. 26 Ocak 2007 tarihinde Global Holding’in sahibi olduğu Şirket sermayesinin %99,6’sını temsil eden hisselerinin Denizbank A.Ş.’ye (“Denizbank”) devrine ilişkin olarak Global Holding ve Denizbank arasında “Hisse Alım Satım Sözleşmesi” imzalanmış olup, Türkiye Cumhuriyeti Hazine Müsteşarlığı’ndan (“Hazine”) alınan izne müteakiben ilgili hisse devri 30 Haziran 2007 tarihinde gerçekleştirilmiştir. Şirket ünvanı 14 Ağustos 2007 tarihinde Deniz Hayat ve Sigorta A.Ş. olarak değiştirilmiştir. Bireysel emeklilik alanında faaliyet gösterebilmek üzere Türkiye Cumhuriyeti Hazine Müsteşarlığı tarafından 4632 sayılı Bireysel Emeklilik Tasarruf ve Yatırım Sistemi Kanunu çerçevesinde 24 Eylül 2008 tarihi itibarıyla emeklilik şirketi kuruluş izni verilmiştir ve ticaret ünvanı 25 Kasım 2008 tarihinde Deniz Emeklilik ve Hayat A.Ş. olarak değiştirilmiştir. Şirket, Türkiye Cumhuriyeti Hazine Müsteşarlığı’nın 22 Mayıs 2009 tarihli 21924 sayılı izni ile 4632 sayılı Bireysel Emeklilik Tasarruf ve Yatırım Sistemi Kanunu uyarınca bireysel emeklilik alanında faaliyet gösterebilmek üzere emeklilik faaliyet ruhsatnamesi almıştır. 26 Haziran 2011 tarihinde Denizbank A.Ş.’nin elinde bulunan hisselerin satışı için American Life Hayat Sigorta A.Ş. ile “Hisse Alım Satım Sözleşmesi” imzalanmıştır. Yasal mercilerden alınan onayların ardından 3 Ekim 2011 tarihi itibarıyla Denizbank A.Ş.’nin Deniz Emeklilik ve Hayat A.Ş. sermayesi içinde bulunan %99,86 oranındaki hissesi American Life Hayat Sigorta A.Ş. (“American Life”) (2.446.594.289 adet hisse) ve American Life Insurance Company’e (“American Life Insurance”) (1 adet hisse) devrolmuştur.

3 Ekim 2011 tarihinde meydana gelen ortaklık yapısındaki değişikliğe bağlı olarak Türkiye Cumhuriyeti Hazine ve Maliye Bakanlığı Sigortacılık Genel Müdürlüğü’nün 11 Ocak 2012 tarihli ve Gümrük ve Ticaret Bakanlığı İç Ticaret Genel Müdürlüğü’nün 12 Ocak 2012 tarihli yazısı ile onaylanan tadil mukavelesi, 19 Haziran 2012 tarihli Olağan Genel Kurul toplantısında görüşülmüş ve 26 Haziran 2012 tarihinde tescil edilmesi ile şirketin ünvanı Metlife Emeklilik ve Hayat A.Ş. olarak değiştirilmiştir.

Şirket’in 28 Kasım 2011 tarihli Yönetim Kurulu toplantısında, American Life’in bütün aktif ve pasifi ve diğer hak ve yükümlükleri ile birlikte Şirket’e devri suretiyle birleşmesi ile ilgili gerekli işlem ve hazırlıkların yapılmasına karar verilmiştir. Hazine’ye yapılan başvurular neticesinde, Hazine’nin 19 Eylül 2012 tarih ve 10162 sayılı onayı ile American Life’in Şirket’e devri suretiyle birleşmesi işlemleri Türk Ticaret Kanunu hükümlerine uygun olarak 29 Eylül 2012 tarihinde gerçekleşmiştir. Söz konusu birleşme, 5 Temmuz 2012 tarih ve 8105 sayılı Ticaret Sicili Gazetesi’nde ilan olunmuştur. Birleşme ile birlikte Şirket’in ana ortağı American Life Insurance Company olup, 6 Kasım 2013 tarihli Yönetim Kurulu Toplantısı’nda sahip olduğu bütün hisselerini Metlife Global Holding II GmbH’ya devretmiştir. Şirket’in nihai ortaklık yapısı aşağıda yer almaktadır.

	31 Aralık 2025		31 Aralık 2024	
	Pay Tutarı TL	Pay Oranı %	Pay Tutarı TL	Pay Oranı %
Metlife Global Holding II GmbH	450.911.157	99,98	450.911.157	99,98
Diğer	95.432	0,02	95.432	0,02
<b>Toplam</b>	<b>451.006.589</b>	<b>100,00</b>	<b>451.006.589</b>	<b>100,00</b>

# METLİFE EMEKLİLİK VE HAYAT A.Ş.

## 1 OCAK – 31 ARALIK 2025 HESAP DÖNEMİNE AİT FİNANSAL TABLOLARA İLİŞKİN AÇIKLAYICI DİPNOTLAR

(Para birimi aksi belirtilmedikçe Türk Lirası (TL) olarak gösterilmiştir.)

### 1. Genel Bilgiler (devamı)

#### 1.1 Ana şirketin adı ve grubun son sahibi (devamı)

Şirket bilanço tarihi itibarıyla 24 adet (31 Aralık 2024: 23 adet) bireysel emeklilik yatırım fonu ile emeklilik ürünlerinin satışını gerçekleştirmektedir. Şirket'in kurucusu olduğu Emeklilik Yatırım Fonları aşağıdaki gibidir:

Emeklilik Yatırım Fonunun Adı	Kuruluş Tarihi
Metlife Emeklilik ve Hayat A.Ş. Para Piyasası Emeklilik Yatırım Fonu	2 Temmuz 2009
Metlife Emeklilik ve Hayat A.Ş. Kamu Borçlanma Araçları Standart Emeklilik Yatırım Fonu	2 Temmuz 2009
Metlife Emeklilik ve Hayat A.Ş. Kamu Dış Borçlanma Araçları Emeklilik Yatırım Fonu	2 Temmuz 2009
Metlife Emeklilik ve Hayat A.Ş. Dengeli Değişken Emeklilik Yatırım Fonu	2 Temmuz 2009
Metlife Emeklilik ve Hayat A.Ş. Hisse Senedi Emeklilik Yatırım Fonu	2 Temmuz 2009
Metlife Emeklilik ve Hayat A.Ş. Kamu Borçlanma Araçları Grup Emeklilik Yatırım Fonu	2 Temmuz 2009
Metlife Emeklilik ve Hayat A.Ş. Dengeli Değişken Grup Emeklilik Yatırım Fonu	2 Temmuz 2009
Metlife Emeklilik ve Hayat A.Ş. Katılım Katkı Emeklilik Yatırım Fonu	2 Temmuz 2009
Metlife Emeklilik ve Hayat A.Ş. Katılım Standart Emeklilik Yatırım Fonu	2 Temmuz 2009
Metlife Emeklilik ve Hayat A.Ş. Katkı Emeklilik Yatırım Fonu	2 Temmuz 2009
Metlife Emeklilik ve Hayat A.Ş. Başlangıç Emeklilik Yatırım Fonu	12 Aralık 2016
Metlife Emeklilik ve Hayat A.Ş. Başlangıç Katılım Emeklilik Yatırım Fonu	12 Aralık 2016
Metlife Emeklilik ve Hayat A.Ş. OKS Temkinli Değişken Emeklilik Yatırım Fonu	14 Haziran 2017
Metlife Emeklilik ve Hayat A.Ş. OKS Dengeli Değişken Emeklilik Yatırım Fonu	14 Haziran 2017
Metlife Emeklilik ve Hayat A.Ş. OKS Atak Değişken Emeklilik Yatırım Fonu	14 Haziran 2017
Metlife Emeklilik ve Hayat A.Ş. OKS Agresif Değişken Emeklilik Yatırım Fonu	14 Haziran 2017
Metlife Emeklilik ve Hayat A.Ş. OKS Atak Katılım Değişken Emeklilik Yatırım Fonu	14 Haziran 2017
Metlife Emeklilik ve Hayat A.Ş. Agresif Katılım Değişken Emeklilik Yatırım Fonu	14 Haziran 2017
Metlife Emeklilik ve Hayat A.Ş. Standart Emeklilik Yatırım Fonu	24 Kasım 2017
Metlife Emeklilik ve Hayat A.Ş. OKS Katılım Standart Emeklilik Yatırım Fonu	24 Kasım 2017
Metlife Emeklilik ve Hayat A.Ş. Altın Katılım Emeklilik Yatırım Fonu	10 Aralık 2019
Metlife Emeklilik ve Hayat A.Ş. Teknoloji Fon Sepeti Emeklilik Yatırım Fonu	28 Nisan 2023
Metlife Emeklilik ve Hayat A.Ş. Sürdürülebilirlik Fon Sepeti Emeklilik Yatırım Fonu	28 Nisan 2023
Metlife Emeklilik ve Hayat A.Ş. Borçlanma Araçları Emeklilik ve Yatırım Fonu x"	26 Kasım 2025

#### 1.2 Kuruluşun ikametgahı ve yasal yapısı, şirket olarak olduğu ülke ve kayıtlı büronun adresi (veya eğer kayıtlı büronun olduğu yerden farklıysa, faaliyetin sürdürüldüğü esas yer)

Şirket, Rüzgarlıbahçe Mahallesi, Kavak Sokak, Kavacık Ticaret Merkezi, B Blok, No:18, 34805, Kavacık, Beykoz / İstanbul adresinde faaliyet göstermekte olup, Türk Ticaret Kanunu hükümlerine göre kurulmuş anonim şirket statüsündedir. Şirket faaliyetlerini, 5684 sayılı Sigortacılık Kanunu, 4632 sayılı Bireysel Emeklilik Tasarruf ve Yatırım Sistemi Kanunu'nda belirlenen esaslara göre yürütmektedir.

#### 1.3 İşletmenin fiili faaliyet konusu

Şirket, ferdi veya grup hayat ya da ölüm sigortaları ile bunlara bağlı kaza sigortaları, her türlü can sigortaları ve bireysel emeklilik alanlarında faaliyet göstermektedir.

#### 1.4 Kuruluşun faaliyetlerinin ve esas çalışma alanlarının niteliklerinin açıklaması

Şirket, bireysel ve kurumsal müşterilerine yaşamsal risk ve yatırım sigortası ürünleri sunmak üzere yapılmış olup; hayat, ferdi kaza ve bireysel emeklilik branşlarında faaliyet göstermektedir. Faaliyet konularının esasları 5684 sayılı Sigortacılık Kanunu ile 4632 sayılı Bireysel Emeklilik Tasarruf ve Yatırım Sistemi Kanunu ve yürürlükte olan diğer mevzuatta belirtilen esas ve usuller çerçevesinde belirlenmektedir.

# METLİFE EMEKLİLİK VE HAYAT A.Ş.

## 1 OCAK – 31 ARALIK 2025 HESAP DÖNEMİNE AİT FİNANSAL TABLOLARA İLİŞKİN AÇIKLAYICI DİPNOTLAR

(Para birimi aksi belirtilmedikçe Türk Lirası (TL) olarak gösterilmiştir.)

### 1. Genel Bilgiler (devamı)

#### 1.4 Kuruluşun faaliyetlerinin ve esas çalışma alanlarının niteliklerinin açıklaması (devamı)

Şirket'e, bireysel emeklilik alanında faaliyet gösterebilmek üzere Türkiye Cumhuriyeti Hazine ve Maliye Bakanlığı tarafından 4632 sayılı Bireysel Emeklilik Tasarruf ve Yatırım Sistemi Kanunu çerçevesinde 24 Eylül 2008 tarihi itibarıyla emeklilik şirketi kuruluş izni ve 22 Mayıs 2009 tarihi itibarıyla faaliyeti izni verilmiştir. Bireysel emeklilik alanında sözleşme düzenlenmesine 18 Kasım 2009 tarihinde başlanmıştır.

#### 1.5 Kategorileri itibarıyla yıl içinde çalışan personelin ortalama sayısı

	1 Ocak – 31 Aralık 2025	1 Ocak – 31 Aralık 2024
Üst ve orta düzey yöneticiler	42	41
Diğer personel	369	344
<b>Toplam</b>	<b>411</b>	<b>385</b>

#### 1.6 Üst düzey yöneticilere sağlanan ücret ve benzeri menfaatler

Yönetim kurulu başkan ve üyeleriyle genel müdür, genel müdür yardımcıları gibi üst yöneticilere 1 Ocak – 31 Aralık 2025 döneminde sağlanan ücret ve benzeri menfaatlerin toplam (ödenen ve ayrılan karşılıklar dahil) brüt tutarı 167.559.534'dir (1 Ocak – 31 Aralık 2024: 161.671.096 TL) (1 no'lu dipnot).

#### 1.7 Finansal tablolarda yatırım gelirlerinin ve faaliyet giderlerinin (personel, yönetim, araştırma geliştirme, pazarlama ve satış, dışarıdan sağlanan fayda ve hizmetler ile diğer faaliyet giderleri) dağıtımında kullanılan anahtarlar

Şirket, finansal tablolarda teknik bölüme ilişkin personel, yönetim, araştırma ve geliştirme, pazarlama ve satış, dışarıdan sağlanan fayda ve hizmet giderleri ile diğer faaliyet giderleri Türkiye Cumhuriyeti Hazine ve Maliye Bakanlığı tarafından yayınlanan 4 Ocak 2008 tarihli "Sigortacılık Tek Düzen Hesap Planı Çerçevesinde Hazırlanmakta olan Finansal Tablolarda Kullanılan Anahtarların Usul ve Esaslarına İlişkin Genelge" ile söz konusu genelgede değişiklik yapan 9 Ağustos 2010 tarihli 2010 / 9 sayılı genelge hükümlerini dikkate alarak dağıtmaktadır.

#### 1.8 Finansal tabloların tek bir şirketi mi yoksa şirketler grubunu mu içerdiği

Finansal tablolar, yalnızca Metlife Emeklilik ve Hayat A.Ş. hakkındaki finansal bilgileri içermektedir.

#### 1.9 Raporlayan işletmenin adı veya diğer kimlik bilgileri ve bu bilgide önceki bilanço tarihinden beri olan değişiklikler

Adı / Ticari Unvanı	:Metlife Emeklilik ve Hayat Sigorta A.Ş.
Yönetim Merkezi Adresi	:RüzgarlıBahçe Mahallesi, Çam Pınarı Sokak, No:1 Beykoz / Kavacık/İstanbul
Telefon	:0216 538 91 00
Faks	:0216 538 94 98
İnternet Sayfası Adresi	: <a href="http://www.metlife.com.tr">www.metlife.com.tr</a>
Elektronik Posta Adresi	: <a href="mailto:musterihizmetleri@metlifeemeklilik.com.tr">musterihizmetleri@metlifeemeklilik.com.tr</a>

# METLİFE EMEKLİLİK VE HAYAT A.Ş.

## 1 OCAK – 31 ARALIK 2025 HESAP DÖNEMİNE AİT FİNANSAL TABLOLARA İLİŞKİN AÇIKLAYICI DİPNOTLAR

(Para birimi aksi belirtilmedikçe Türk Lirası (TL) olarak gösterilmiştir.)

### 1. Genel Bilgiler (devamı)

#### 1.10 Bilanço Tarihinden Sonraki Olaylar

Bilanço tarihinden sonraki olaylar; kâra ilişkin herhangi bir duyuru veya diğer seçilmiş finansal bilgilerin kamuya açıklanmasından sonra ortaya çıkmış olsalar bile, bilanço tarihi ile bilançonun yayımı için yetkilendirilme tarihi arasındaki tüm olayları kapsar.

Şirket, bilanço tarihinden sonraki düzeltme gerektiren olayların ortaya çıkması durumunda, finansal tablolara alınan tutarları bu yeni duruma uygun şekilde düzeltir.

Raporlama döneminden sonraki olaylara ilişkin açıklamalar Not 46 – Raporlama döneminden sonra ortaya çıkan olaylar notunda detaylı olarak sunulmuştur.

### 2. Önemli Muhasebe Politikalarının Özeti

#### 2.1 Hazırlık Esasları

##### 2.1.1 Finansal tabloların düzenlenmesinde kullanılan temeller ve kullanılan özel muhasebe politikalarıyla ilgili bilgiler

Şirket, finansal tablolarını, Türkiye Cumhuriyeti Hazine ve Maliye Bakanlığı'nın sigorta ve reasürans şirketleri için öngördüğü esaslara, 14 Haziran 2007 tarih ve 26552 sayılı Resmi Gazete'de yayımlanan 5684 sayılı Sigortacılık Kanunu ("Sigortacılık Kanunu") ile 28 Haziran 2001 tarih ve 4632 Sayılı Bireysel Emeklilik Tasarruf ve Yatırım Sistemi Kanunu ("Bireysel Emeklilik Kanunu") ve 18 Ekim 2019 tarihli Cumhurbaşkanlığı Kararnamesi ile kurulan Sigortacılık ve Özel Emeklilik Düzenleme ve Denetleme Kurumu ("SEDDK") tarafından yayımlanan düzenlemelere göre hazırlanmaktadır. SEDDK'nın kurulması ve sigortacılık sektörüne ilişkin düzenleme faaliyetine başlamasından önceki sigortacılık mevzuatı ise T.C. Hazine ve Maliye Bakanlığı ("Hazine ve Maliye Bakanlığı") tarafından yayımlanmıştır.

Finansal tablolar T.C. Hazine ve Maliye Bakanlığı tarafından, 31 Aralık 2004 tarih ve 25686 sayılı Resmi Gazete'de yayımlanan Sigortacılık Hesap Planı ve İzahnamesi Hakkında Tebliğ (Sigortacılık Muhasebe Sistemi Tebliğ No: 1) içerisinde yer alan Sigortacılık Hesap Planı ile 27 Aralık 2011 tarih ve 2011/14 sayılı Sigortacılık Hesap Planında Yeni Hesap Kodları Açılmasına Dair Sektör Duyurusu uyarınca düzenlenmektedir. Düzenlenen finansal tabloların biçim ve içerikleri ile bunların açıklama ve dipnotları 18 Nisan 2008 tarih ve 26851 sayılı Resmi Gazete'de yayımlanan Finansal Tabloların Sunumu Hakkında Tebliğ ve 31 Mayıs 2012 tarih ve 2012/7 sayılı Yeni Hesap Kodları ile Finansal Tabloların Sunumuna İlişkin Sektör Duyurusu uyarınca belirlenmektedir.

Şirket, 1 Ocak 2008 tarihinden itibaren faaliyetlerini, 14 Temmuz 2007 tarihinde yayımlanan ve 1 Ocak 2008 tarihinde yürürlüğe giren "Sigorta ve Reasürans Şirketleri ile Emeklilik Şirketlerinin Finansal Raporlamaları Hakkında Yönetmelik" doğrultusunda, söz konusu yönetmelik ve Kamu Gözetimi, Muhasebe ve Denetim Standartları Kurumu tarafından açıklanan Türkiye Muhasebe Standartları ("TMS") ve Finansal Raporlama Standartları ("TFRS") ile T.C. Hazine ve Maliye Bakanlığı tarafından muhasebe ve finansal raporlama esaslarına ilişkin yayımlanan diğer yönetmelik, açıklama ve genelgeler çerçevesinde muhasebeleştirilmektedir. T.C. Hazine ve Maliye Bakanlığı'nın 18 Şubat 2008 tarih ve 9 sayılı yazısına istinaden 2008 yılında "TMS 1-Finansal Tablolar ve Sunum", "TMS 27 - Konsolide ve Konsolide Olmayan Finansal Tablolar", "TFRS 1-TFRS'ye Geçiş" ve "TFRS 4 - Sigorta Sözleşmeleri" bu uygulamanın kapsamı dışında tutulmuştur. Bununla birlikte, sigorta şirketlerinin 31 Aralık 2008 tarih ve 27097 sayılı Resmi Gazete'de yayımlanan Sigorta ve Reasürans Şirketleri İle Emeklilik Şirketlerinin Konsolide Finansal Tablolarının Düzenlenmesine İlişkin Tebliğ'i 31 Mart 2009 tarihinden itibaren uygulamaları gerekmekte olup Şirket'in bu doğrultuda konsolide etmesi gereken kontrol ettiği bağlı ortaklığı bulunmadığından, konsolide finansal tablo hazırlaması gerekmemektedir.

# METLİFE EMEKLİLİK VE HAYAT A.Ş.

## 1 OCAK – 31 ARALIK 2025 HESAP DÖNEMİNE AİT FİNANSAL TABLOLARA İLİŞKİN AÇIKLAYICI DİPNOTLAR

(Para birimi aksi belirtilmedikçe Türk Lirası (TL) olarak gösterilmiştir.)

### 2. Önemli Muhasebe Politikalarının Özeti (devamı)

#### 2.1 Hazırlık Esasları (devamı)

##### 2.1.1 Finansal tabloların düzenlenmesinde kullanılan temeller ve kullanılan özel muhasebe politikalarıyla ilgili bilgiler (devamı)

Şirket, 31 Aralık 2025 tarihi itibarıyla, sigortacılık ile ilgili teknik karşılıklarını, 5684 Sayılı Sigortacılık Kanunu çerçevesinde çıkarılan ve 28 Temmuz 2010 tarih ve 27655 sayılı Resmi Gazete ile; 17 Temmuz 2012 ve 28356 Sayılı Resmi Gazete’de yayımlanarak yürürlüğe girmiş olan değişiklikler sonrası “Sigorta ve Reasürans ile Emeklilik Şirketlerinin Teknik Karşılıklarına ve Bu Karşılıkların Yatırılacağı Varlıklara İlişkin Yönetmelik” (“Teknik Karşılıklar Yönetmeliği”) ve ilgili diğer mevzuatlar çerçevesinde hesaplanmış ve finansal tablolara yansıtılmıştır (2.1.10 no’lu dipnotlar).

##### 2.1.2 Kullanılan Para Birimi

Şirket’in finansal tabloları faaliyette bulunduğu temel ekonomik çevrede geçerli olan para birimi (fonksiyonel para birimi) TL cinsinden sunulmuştur.

##### 2.1.3 Finansal Tabloda Sunulan Tutarların Yuvarlanma Derecesi

Finansal tablolarda tutarlar TL tam sayı olarak gösterilmişlerdir.

##### 2.1.4 Finansal Tabloların Düzenlenmesinde Kullanılan Ölçüm Temeli

Finansal tablolar, güvenilir ölçümü mümkün olması durumunda gerçeğe uygun değerleri üzerinden ölçülen finansal varlıklar, kullanım amaçlı gayrimenkul ve yatırım amaçlı gayrimenkullerin haricinde, tarihi maliyet esasına göre hazırlanmıştır.

##### 2.1.5 Yüksek Enflasyonlu Ekonomilerde Finansal Raporlama

6 Aralık 2023 tarihinde SEDDK tarafından yayınlanan Genelgeye istinaden; 20 Ocak 2022 tarih ve 31734 sayılı Resmi Gazete’de yayımlanan 7352 sayılı Vergi Usul Kanunu ile Kurumlar Vergisi Kanununda Değişiklik Yapılmasına Dair Kanun’un 1’inci maddesiyle Vergi Usul Kanunu’na eklenen Geçici Madde 33 uyarınca vergi mevzuatına göre hazırlanan 31 Aralık 2024 tarihli mali tablolar, enflasyon düzeltilmesine tabi tutulması gerekmektedir. Ancak 28 Aralık 2023 tarihli ve 32413 sayılı Resmi Gazete’de yayımlanan 7491 numaralı torba yasa ile 2024 ve 2025 hesap dönemlerinde yapılan enflasyon düzeltilmesinden kaynaklanan kâr/zarar farkı, kazancın tespitinde dikkate alınmaması düzenlenmiştir. VUK mali tablolarında enflasyon düzeltilmesinden kaynaklanan kâr/zarar farkı kurumlar vergisi matrahını etkilemeyecektir.

Bununla birlikte, KGK tarafından yayımlanan 23 Kasım 2023 tarihli Bağımsız Denetime Tabi Şirketlerin finansal tablolarının enflasyona göre düzeltilmesi hakkında duyuruda, kendi alanlarında düzenleme ve denetleme yapmakla yetkili olan kurum ya da kuruluşlara TMS 29 ya da Büyük ve Orta Boy işletmeler için Finansal Raporlama Standardında yer alan hükümlerin uygulanmasına yönelik olarak öngörülenden farklı geçici tarihleri belirleyebileceği ifade edilmiş olup kendi alanlarında düzenleme ve denetleme yapmakla yetkili kurum ve kuruluşlara enflasyon muhasebesinin uygulanmasına yönelik serbestlik tanımıştır. SEDDK tarafından 6 Aralık 2024 tarih ve 2024/32 no’lu “Sigortacılık Sektöründe Enflasyon Muhasebesi Uygulaması Hakkında Genelge” ile sigorta, reasürans ve emeklilik şirketlerinin 2025 yılında enflasyon muhasebesi uygulanmamasına karar vermiş ve 2024/10 sayılı SEDKK genelgesi yürürlükten kaldırılmıştır. Bu çerçevede 31 Aralık 2025 tarihli finansal tablolar hazırlanırken TMS 29’a göre enflasyon düzeltilmesi yapılmamıştır.

##### 2.1.6 İşletmenin sürekliliği

Şirket finansal tablolarını sürdürülebilirlik esasına göre hazırlamaktadır.

# METLİFE EMEKLİLİK VE HAYAT A.Ş.

## 1 OCAK – 31 ARALIK 2025 HESAP DÖNEMİNE AİT FİNANSAL TABLOLARA İLİŞKİN AÇIKLAYICI DİPNOTLAR

(Para birimi aksi belirtilmedikçe Türk Lirası (TL) olarak gösterilmiştir.)

### 2. Önemli Muhasebe Politikalarının Özeti (devamı)

#### 2.1 Hazırlık Esasları (devamı)

##### 2.1.7 Muhasebe politikalarında değişiklikler ve hatalar

Muhasebe politikalarında yapılan önemli değişiklikler ve tespit edilen önemli muhasebe hataları geriye dönük olarak uygulanır ve önceki dönem finansal tabloları yeniden düzenlenir. Cari dönemde muhasebe politikası değişikliği ve tespit edilen önemli muhasebe hatası yoktur.

##### 2.1.8 Muhasebe tahminlerinde değişiklikler

Muhasebe tahminlerindeki değişiklikler, yalnızca bir döneme ilişkin ise, değişikliğin yapıldığı cari dönemde, ayrıca gelecek dönemlere ilişkin ise, gelecek dönemleri kapsayacak şekilde, ileriye yönelik olarak uygulanır. Cari dönemde muhasebe tahminlerinde değişiklik yapılmamıştır.

Muhasebe tahminlerine ilişkin açıklamalar 3- Önemli muhasebe tahminleri ve hükümleri notunda verilir.

##### 2.1.9 Karşılaştırmalı bilgiler ve önceki dönem tarihli finansal tabloların düzeltilmesi

Mali durum ve performans trendlerinin tespitine imkan vermek üzere, Şirket'in finansal tabloları önceki dönem ile karşılaştırmalı olarak hazırlanmaktadır. Şirket, 31 Aralık 2025 tarihi itibarıyla finansal durum tablosunu, 31 Aralık 2024 tarihi itibarıyla hazırlanmış finansal durum tablosu ile; 1 Ocak - 31 Aralık 2025 hesap dönemine ait kar veya zarar tablosu, nakit akış tablosu ve özkaynaklar değişim tablosunu ise 1 Ocak - 31 Aralık 2024 hesap dönemi ile karşılaştırmalı olarak hazırlanmıştır. Uygulanan muhasebe politikaları ve kullanılan değerlendirme esasları devam eden dipnotlarda ayrıca sunulmuştur. Cari dönem finansal tabloların sunumu ile uygunluk sağlaması açısından karşılaştırmalı bilgiler gerekli görüldüğünde yeniden düzenlenir ve önemli farklılıklar açıklanır. Cari dönemde finansal tabloların sunumu ile uygunluk sağlanması açısından karşılaştırmalı bilgiler, gerekli görüldüğünde sınıflandırılmaktadır. Şirket'in 31 Aralık 2025 itibarıyla karşılaştırmalı bilgilerinde aşağıdaki sınıflama hariç herhangi bir değişiklik bulunmamaktadır.

31 Aralık 2024 tarihi itibarıyla "Satılmaya Hazır Finansal Varlıklar" altında sunulan 3.939.296 TL tutarındaki Emeklilik Gözetim Merkezi A.Ş. payı "İştirakler" hesabına sınıflanmıştır. Bu değişikliğin 31 Aralık 2024 finansal tablolar üzerinde herhangi bir özkaynak, kar zarar ve nakit akış etkisi bulunmamaktadır.

##### 2.1.10 Finansal tablolarda sunulan tutarların yuvarlanma derecesi

TL olarak verilen finansal bilgiler, en yakın tam TL değerine yuvarlanarak gösterilmiştir.

##### 2.1.11 Diğer muhasebe politikaları

Diğer muhasebe politikalarına ilişkin bilgiler, yukarıda 2.1 – Hazırlık Esasları kısmında ve bu raporun müteakip bölümlerinde her biri kendi başlığı altında açıklanmıştır.

##### 2.1.12 31 Aralık 2025 tarihi itibarıyla yayımlanmış ancak henüz yürürlüğe girmemiş olan standartlar ve değişiklikler

1 Ocak 2025 tarihinden sonra başlayan hesap dönemleri için yürürlüğe giren ve erken uygulamaya izin verilen bazı yeni veya değiştirilmiş muhasebe standartları bulunmaktadır. Ancak Şirket, bu finansal tabloların hazırlanmasında aşağıda yer alan yeni veya değiştirilmiş muhasebe standartlarını erken uygulamamıştır:

# METLİFE EMEKLİLİK VE HAYAT A.Ş.

## 1 OCAK – 31 ARALIK 2025 HESAP DÖNEMİNE AİT FİNANSAL TABLOLARA İLİŞKİN AÇIKLAYICI DİPNOTLAR

(Para birimi aksi belirtilmedikçe Türk Lirası (TL) olarak gösterilmiştir.)

### 2. Önemli Muhasebe Politikalarının Özeti (devamı)

#### 2.1 Hazırlık Esasları (devamı)

##### 2.1.12 31 Aralık 2025 tarihi itibarıyla yayımlanmış ancak henüz yürürlüğe girmemiş olan standartlar ve değişiklikler

###### a) TFRS 17 Sigorta Sözleşmeleri

16 Şubat 2019'da, Kamu Gözetimi, Muhasebe ve Denetim Standartları Kurumu (KGK) tarafından TFRS 17 Sigorta Sözleşmeleri standardı yayımlanmıştır. Sigorta sözleşmeleri için uluslararası geçerlilikte ilk standart olan TFRS 17, yatırımcıların ve ilgili diğer kişilerin sigortacıların maruz kaldığı riskleri, kârlılıklarını ve finansal durumunu daha iyi anlamalarını kolaylaştıracaktır. TFRS 17, geçici bir standart olarak getirilen TFRS 4'ün yerini alacaktır. TFRS 4, şirketlerin sigorta sözleşmelerinin yerel muhasebe standartlarını kullanarak muhasebeleştirmelerine izin verdiğinden uygulamalarda çok çeşitli muhasebe yaklaşımlarının kullanılmasına neden olmuştur. Bunun sonucu olarak, yatırımcıların benzer şirketlerin finansal performanslarını karşılaştırmaları güçleşmiştir. TFRS 17, tüm sigorta sözleşmelerinin tutarlı bir şekilde muhasebeleştirilmesini ve hem yatırımcılar hem de sigorta şirketleri açısından TFRS 4'ün yol açtığı karşılaştırılabilirlik sorununu çözmektedir. Yeni standarda göre, sigorta yükümlülükleri tarihi maliyet yerine güncel değerler kullanılarak muhasebeleştirilecektir. Bu bilgiler düzenli olarak güncelleneceğinden finansal tablo kullanıcılarına daha yararlı bilgiler sağlayacaktır. Sigortacılık ve Özel Emeklilik Düzenleme ve Denetleme Kurumu ("SEDDK") tarafından 29 Aralık 2023 tarihli ve 32414 sayılı Resmî Gazete'de yayımlanan 'Sigortacılık Tek Düzen Hesap Planı ve İzahnamesi Hakkında Tebliğde Değişiklik Yapılmasına Dair Tebliğ' uyarınca, sigorta şirketlerinin yasal finansal tablolarında 1 Ocak 2025 veya sonrasında başlayan hesap dönemlerine kadar ertelenmiş olan TFRS 17 standardının yürürlük tarihi, 15 Aralık 2025 tarihli Tebliğ ile '2025' ibaresinin '2027' olarak değiştirilmesi suretiyle ertelenmiştir. Böylece, yürürlük tarihi, 1 Ocak 2027 ve sonrasında başlayan hesap dönemleri olarak belirlenmiştir.

Şirket'in, TFRS 17'nin uygulanmasının finansal tabloları üzerindeki önemli etkisi olacaktır.

###### b) TFRS 17 ile TFRS 9'un İlk Uygulaması—Karşılaştırmalı Bilgiler (TFRS 17'ye İlişkin Değişiklikler)

Aralık 2021'de UMSK, UFRS 17 ile UFRS 9'un İlk Uygulaması —Karşılaştırmalı Bilgiler (UFRS 17'ye İlişkin Değişiklikler)'i yayımlamıştır. İlgili değişiklikler KGK tarafından da TFRS 17'ye İlişkin Değişiklikler olarak 31 Aralık 2021 tarihinde yayımlanmıştır.

Değişiklik, TFRS 17'nin ilk uygulamasında finansal tablolarda sunulan finansal varlıklara yönelik karşılaştırmalı bilgiler bakımından geçiş hükümlerine ilişkindir. Değişiklik, işletmelerin finansal varlıklar ile sigorta sözleşme yükümlülükleri arasında geçici muhasebe uyumsuzluklarını gidermeyi ve dolayısıyla karşılaştırmalı bilgilerin finansal tablo kullanıcıları açısından faydasını arttırmaktadır. TFRS 17'ye İlişkin Değişiklikler, 1 Ocak 2027 tarihinde ve sonrasında başlayan yıllık raporlama dönemleri için geçerlidir.

Şirket'in, TFRS 17 ve TFRS 9 uygulaması finansal tabloları üzerindeki etkisi olacaktır.

###### c) TFRS 18 –Finansal Tablolarda Sunum ve Açıklamalar

UMSK tarafından 9 Nisan 2024 tarihinde yayımlanan UFRS 18 Finansal Tablolarda Sunum ve Açıklama, UMS 1 Finansal Tabloların Sunuluşu standardının yerini alacak olup, 1 Ocak 2027 ve sonrasında başlayan hesap dönemleri için geçerli olacaktır. KGK, ilgili standartı 8 Mayıs 2025 tarihinde "TFRS 18 Finansal Tablolarda Sunum ve Açıklama" adıyla yayımlayarak, bu standardın yürürlüğe girmesiyle birlikte halihazırda uygulanmakta olan "TMS 1 Finansal Tabloların Sunuluşu" yürürlükten kalkacağını duyurmuştur. Yeni standart, başlıca aşağıdaki yeni düzenlemeleri getirmektedir:

# METLİFE EMEKLİLİK VE HAYAT A.Ş.

## 1 OCAK – 31 ARALIK 2025 HESAP DÖNEMİNE AİT FİNANSAL TABLOLARA İLİŞKİN AÇIKLAYICI DİPNOTLAR

(Para birimi aksi belirtilmedikçe Türk Lirası (TL) olarak gösterilmiştir.)

### 2. Önemli Muhasebe Politikalarının Özeti (devamı)

#### 2.1 Hazırlık Esasları (devamı)

##### 2.1.12 31 Aralık 2025 tarihi itibarıyla yayımlanmış ancak henüz yürürlüğe girmemiş olan standartlar ve değişiklikler

###### c) TFRS 18 –Finansal Tablolarda Sunum ve Açıklamalar (devamı)

- İşletmelerin kâr veya zarar tablosundaki tüm gelir ve giderleri; faaliyet, yatırım, finansman, durdurulan faaliyetler ve gelir vergisi olmak üzere beş kategori altında sınıflandırması ve yeni tanımlanan faaliyet kârı ara toplamını sunması zorunlu hale getirilmiştir. İşletmenin net dönem kârı değişmeyecektir.
- Yönetim tarafından tanımlanan performans ölçütlerinin (Yönetim Tanımlı Performans Ölçütleri) finansal tablolarda tek bir dipnotta açıklanması gerekmektedir.
- Finansal tablolarda bilgilerin nasıl gruplanacağına ilişkin rehberlik güçlendirilmiştir.

Buna ek olarak, dolaylı yöntem kullanılarak faaliyetlerden kaynaklanan nakit akışlarının sunulması halinde, tüm işletmelerin nakit akış tablosunda faaliyet kârı ara toplamını başlangıç noktası olarak kullanmaları zorunlu olacaktır.

TFRS 18 geriye dönük olarak uygulanacak olup, erken uygulamaya izin verilmektedir. Şirket, özellikle Şirket'in kâr veya zarar tablosunun ve nakit akış tablosunun yapısı ile yönetim tarafından tanımlanan performans ölçütlerine ilişkin ilave açıklamalar üzerindeki etkileri başta olmak üzere, yeni standartın finansal tablolar üzerindeki olası etkilerini değerlendirme sürecini sürdürmektedir. Ayrıca, hâlihazırda “diğer” olarak sınıflandırılan kalemler dâhil olmak üzere, finansal tablolarda bilgilerin gruplanma biçimi üzerindeki etkiler de değerlendirilmektedir.

###### a) Diğer Muhasebe Standartları

Aşağıda yer alan yeni ve değiştirilmiş muhasebe standartlarının, Şirket'in finansal tabloları üzerinde önemli bir etki yaratması beklenmemektedir:

- *Doğal Kaynaklardan Üretilen Elektrik Konu Edinen Sözleşmeler (TFRS 9 Finansal Araçlar ve TFRS 7 Finansal Araçlar: Açıklamalar'da yapılan değişiklikler);*
  - *TFRS 19 Kamuya Hesap Verme Sorumluluğu Bulunmayan Bağlı Ortaklıklar: Açıklamalar;*
  - *TFRS Yıllık İyileştirmeler – Cilt 11.*

##### 2.1.13 Finansal tabloların anlaşılması için uygun olan diğer muhasebe politikaları

###### Teknik Karşılıklar

Finansal tablolarda teknik sigorta hesapları arasında yer alan kazanılmamış primler karşılığı, muallak tazminat karşılıkları, devam eden riskler karşılığı, matematik karşılıklar, ikramiye ve indirimler karşılığı ve dengeleme karşılığı ile bu karşılıkların reasürör payları 14 Haziran 2007 tarihli ve 5684 sayılı Sigortacılık Kanunu'nun 16'ncı maddesi ile 28 Haziran 2001 tarihli ve 4632 sayılı Bireysel Emeklilik Tasarruf ve Yatırım Sistemi Kanunu'nun 8'inci maddesine dayanılarak hazırlanan Türkiye Cumhuriyeti Hazine ve Maliye Bakanlığı'nın 28 Temmuz 2010 tarih ve 27655 sayılı Resmi Gazete'de yayımlanarak 31 Aralık 2010 tarihi itibarıyla yürürlüğe girmiş olan değişiklikler sonrası “Sigorta ve Reasürans ile Emeklilik Şirketlerinin Teknik Karşılıklarına ve Bu Karşılıkların Yatırılacağı Varlıklara İlişkin Yönetmelik” ve Türkiye Cumhuriyeti Hazine ve Maliye Bakanlığı'nın 23 Ağustos 2015 tarihli 29454 sayılı Resmi Gazete'de yayımlanan “Sigorta ve Reasürans ile Emeklilik Şirketlerinin Teknik Karşılıklarına ve Bu Karşılıkların Yatırılacağı Varlıklara İlişkin Yönetmelikte Değişiklik Yapılmasına Dair Yönetmelik”e uygun olarak aşağıda belirtilen esaslara göre kayıtlara alınmıştır.

# METLİFE EMEKLİLİK VE HAYAT A.Ş.

## 1 OCAK – 31 ARALIK 2025 HESAP DÖNEMİNE AİT FİNANSAL TABLOLARA İLİŞKİN AÇIKLAYICI DİPNOTLAR

(Para birimi aksi belirtilmedikçe Türk Lirası (TL) olarak gösterilmiştir.)

### 2. Önemli Muhasebe Politikalarının Özeti (devamı)

#### 2.1 Hazırlık Esasları (devamı)

##### 2.1.13 Finansal tabloların anlaşılması için uygun olan diğer muhasebe politikaları

###### Teknik Karşılıklar (devamı)

###### Kazanılmamış primler karşılığı

Şirket, matematik karşılık ayrılan sigorta sözleşmeleri hariç diğer sözleşmeler için kazanılmamış primler karşılığı ayırmak zorundadır. Yıllık yenilenen ve sigorta teminatı içeren bir yıldan uzun süreli sigorta sözleşmelerinin yıllık sigorta teminatına karşılık gelen primleri için de kazanılmamış primler karşılığı ayrılır. Ölüm, yaşama ve her ikisinin kapsandığı hem ölüm hem de yaşama ihtimallerine bağlı teminatlar ile bu teminatlara ek olarak verilen ferdi kaza, hastalık sonucu maluliyet ve tehlikeli hastalıklar teminatının verildiği sözleşmeler hayat sigortası sözleşmesi sayılır ve bunlara ait primler hayat sigortası primi olarak kabul edilir. Ek teminatların hayat sigortası sözleşmesi ile beraber paket sözleşme olarak verildiği hallerde, bu teminatlar birlikte verildiği hayat sigortası sözleşmelerinden tamamıyla bağımsız olarak değerlendirilir.

Kazanılmamış primler karşılığı, yürürlükte bulunan sigorta sözleşmeleri için tahakkuk etmiş primlerin herhangi bir komisyon veya diğer bir indirim yapılmaksızın brüt olarak, gün esasına göre ertesi hesap dönemi veya hesap dönemlerine sarkan kısmından oluşur. Yürürlükte bulunan yıllık hayat sigortaları ile süresi bir yılı aşan birikim priminin de alındığı hayat sigortalarında ise yazılan brüt primlerden varsa birikime ayrılan kısım ve birikim primlerine ait masraf payları düşüldükten sonra kalan tutar üzerinden hesaplanır.

Kazanılmamış primler karşılığı, bilanço tarihi itibarıyla yürürlükte bulunan tüm kısa vadeli poliçeler için tahakkuk etmiş primlerin gün esasına göre ertesi yıla sarkan kısmı olarak hesaplanmıştır. Gün esasına göre takip eden döneme sarkan kısım hesap edilirken genel uygulamada poliçelerin öğlen 12:00'de başlayıp yine öğlen 12:00'de sona erdiği varsayılmıştır. Teknik Karşılıklar Yönetmeliği uyarınca, yürürlükte bulunan sigorta sözleşmeleri için tahakkuk etmiş primler ile reasürörlere devredilen primlerin herhangi bir komisyon veya diğer bir indirim yapılmaksızın brüt olarak gün esasına göre ertesi hesap dönemi veya hesap dönemlerine sarkan kısmı olarak hesaplanır ve kayıtlara yansıtılır.

Üretime bağlı olarak tahakkukunun yapılması kaydıyla aracılara ödenen komisyonlar, reasüröre devredilen primler nedeniyle alınan komisyonlar, bölüşmesiz reasürans anlaşmaları için ödenen tutarlar ile tarifelerin ve sigorta sözleşmelerinin hazırlanması ve satışı için yapılan değişken üretim giderleri ve destek hizmetlerine ilişkin ödemelerin gelecek dönem veya dönemlere isabet eden kısmı ertelenmiş gelirler ve ertelenmiş giderler hesapları ile diğer ilgili hesaplar altında muhasebeleştirilir. Bir yıldan uzun süreli sigorta sözleşmeleri için gelir ve giderlerin ertelenmesine ilişkin usul ve esaslar Bakanlıkça ayrıca belirlenir. Her ne ad altında olursa olsun; sözleşmeye bağlı olarak verilmeyen ve sözleşmenin yürürlükten kalkmasına bağlı olarak iadeye konu olmayan teşvik, kârlılık ve benzeri komisyonlar ile giderler ertelenmiş gelir ve gider hesaplamalarında dikkate alınmaz.

Kazanılmamış primler karşılığı reasürör payı tutarının hesabında yürürlükte bulunan reasürans anlaşmalarının şartları dikkate alınır. Net primin hesaplanmasında, bölüşmesiz reasürans anlaşmaları için ödenen tutarların ilgili döneme tekabül eden kısmı devredilen prim olarak kabul edilir.

İlgili hesap yılı içerisinde; cari hesap dönemi itibarıyla finansal tablolar düzenlenirken "Devreden Kazanılmamış Primler Karşılığı" rakamı olarak, bir önceki hesap yılı sonunun finansal tablolarında yer alan Kazanılmamış Primler Karşılığı rakamı yazılmalı, dönem "Kazanılmamış Primler Karşılığı" olarak ise finansal tabloların düzenlendiği tarih itibarıyla yürürlükte olan sigorta sözleşme primlerinin gün esasına göre hesaplanarak bulunan kazanılmamış kısımlarının toplamı alınmalıdır.

Döviz endeksli sigorta sözleşmelerine ilişkin kazanılmamış primler karşılığının hesabı sırasında, sigorta sözleşmesinde ayrıca bir kur belirtilmemişse ilgili primin tahakkuk tarihindeki Türkiye Cumhuriyet Merkez Bankası'nın Resmî Gazete'de ilan ettiği döviz satış kurları dikkate alınır.

# METLİFE EMEKLİLİK VE HAYAT A.Ş.

## 1 OCAK – 31 ARALIK 2025 HESAP DÖNEMİNE AİT FİNANSAL TABLOLARA İLİŞKİN AÇIKLAYICI DİPNOTLAR

(Para birimi aksi belirtilmedikçe Türk Lirası (TL) olarak gösterilmiştir.)

### 2. Önemli Muhasebe Politikalarının Özeti (devamı)

#### 2.1 Hazırlık Esasları (devamı)

##### 2.1.13 Finansal tabloların anlaşılması için uygun olan diğer muhasebe politikaları

###### Teknik Karşılıklar (devamı)

###### Devam eden riskler karşılığı

Sigorta sözleşmesinin süresi boyunca üstlenilen risk düzeyi ile kazanılan primlerin zamana bağlı dağılımının uyumlu olmadığı kabul edilen sigorta branşlarında, ayrıca kazanılmamış primler karşılığının şirketin taşıdığı risk ve beklenen masraf düzeyine göre yetersiz kalması halinde ayrılır. Şirket, devam eden riskler karşılığı ayırırken, yürürlükte bulunan sigorta sözleşmeleri dolayısıyla ortaya çıkabilecek tazminatların ilgili sözleşmeler için ayrılmış kazanılmamış primler karşılığından fazla olma ihtimaline karşı, her hesap dönemi itibarıyla, son 12 ayı kapsayacak şekilde yeterlilik testi yapmak zorundadır.

Bu test yapılırken, net kazanılmamış primler karşılığının beklenen net hasar prim oranı ile çarpılması gerekmektedir. Beklenen net hasar prim oranı, gerçekleşmiş hasarların (muallak tazminatlar (net) + ödenen tazminatlar (net) - devreden muallak tazminatlar (net)) kazanılmış prime (yazılan primler (net) + devreden kazanılmamış primler karşılığı (net) -kazanılmamış primler karşılığı (net) bölünmesi suretiyle bulunur.

Her bir branş için beklenen hasar prim oranının % 95'in üzerinde olması halinde, % 95'i aşan oranın net kazanılmamış primler karşılığı ile çarpılması sonucunda bulunan tutar net devam eden riskler karşılığı, % 95'i aşan oranın brüt kazanılmamış primler karşılığı ile çarpılması sonucunda bulunan tutar brüt devam eden riskler karşılığı olarak finansal tablolarda yer alır. Brüt tutar ile net tutar arasındaki fark ise reasürör payı olarak dikkate alınır. Bölüşmesiz reasürans anlaşmaları için ödenen tutarların ilgili döneme tekabül eden kısmı net prim hesabında devredilen prim olarak kabul edilir. Bakanlık branşlar itibarıyla bu test yöntemini değiştirebilir, farklı test yöntemleriyle yeterlilik testi yapabilir ve bu test yöntemi çerçevesinde devam eden riskler karşılığının ayrılmasını isteyebilir.

Devam eden riskler karşılığının hesabı sırasında kullanılan muallak tazminat karşılıklarının; tahakkuk etmiş ve hesaben tespit edilmiş ve gerçekleşmiş ancak rapor edilmemiş muallak tazminatlar ile gider paylarını ve gerekli durumlarda muallak tazminat yeterlilik farkını içerir.

Bilanço tarihi itibarıyla, Şirket'in devam eden riskler karşılığı hesaplaması yapılmış olup herhangi bir karşılık gereksinimi ortaya çıkmamıştır.

###### Muallak tazminat karşılığı

Şirket, tahakkuk etmiş ve hesaben tespit edilmiş ancak daha önceki hesap dönemlerinde veya cari hesap döneminde fiilen ödenmemiş tazminat bedelleri veya bu bedel hesaplanamamış ise tahmini bedelleri ile gerçekleşmiş ancak rapor edilmemiş tazminat bedelleri için muallak tazminat karşılığı ayırmaktadır. Muallak tazminat karşılığı aktüer raporlarına veya sigortalı ile aktüerin değerlendirmelerine uygun olarak belirlenmektedir.

T.C. Hazine ve Maliye Bakanlığı tarafından yayımlanan 5 Aralık 2014 tarih ve 2014/16 sayılı "Muallak Tazminat Karşılığına İlişkin Genelge" uyarınca, gerçekleşmiş ancak raporlanmamış tazminat karşılığı, Şirket aktüerinin görüşleri çerçevesinde belirlenen en iyi tahminler doğrultusunda hesaplanması hükmü getirilmiştir. Söz konusu genelgeye göre, gerçekleşmiş ancak rapor edilmemiş tazminat bedellerine ilişkin hesaplamalarda kullanılan verinin seçimi, düzeltme işlemleri, en uygun metodun ve gelişim faktörlerinin seçimi ile gelişim faktörlerine müdahale aktüeryal yöntemler kullanılarak Şirket aktüeri tarafından yapılır. Hesaplama brüt tutarlar üzerinden yapılır, Şirket'in yürürlükte bulunan veya ilgili reasürans anlaşmalarına bağlı olarak net tutarlara ulaşılır.

# METLİFE EMEKLİLİK VE HAYAT A.Ş.

## 1 OCAK – 31 ARALIK 2025 HESAP DÖNEMİNE AİT FİNANSAL TABLOLARA İLİŞKİN AÇIKLAYICI DİPNOTLAR

(Para birimi aksi belirtilmedikçe Türk Lirası (TL) olarak gösterilmiştir.)

### 2. Önemli Muhasebe Politikalarının Özeti (devamı)

#### 2.1 Hazırlık Esasları (devamı)

##### 2.1.13 Finansal tabloların anlaşılması için uygun olan diğer muhasebe politikaları (devamı)

###### Teknik Karşılıklar (devamı)

###### Muallak tazminat karşılığı (devamı)

Şirket'in, hayat branşı için bilanço tarihi itibarıyla gerçekleşmiş ancak rapor edilmemiş hasar ve tazminat bedelleri için ilave muallak hasar karşılığı ayırması gerekmektedir. Muallak Tazminat Karşılığına İlişkin Genelgede (2014/16) Değişiklik Yapılmasına İlişkin Genelge (2015/28) doğrultusunda 31 Aralık 2025 tarihi itibarıyla hesaplanan gerçekleşmiş ancak rapor edilmemiş hasar karşılığı tutarı ile 31 Aralık 2025 tarihi itibarıyla finansal tablolara yansıtılan gerçekleşmiş ancak rapor edilmemiş hasar karşılığı tutarı arasındaki farkın %100'ü dikkate alınmış olup, ilgili tutar 31 Aralık 2025 tarihi itibarıyla finansal tablolara yansıtılan gerçekleşmiş ancak rapor edilmemiş hasar karşılığı tutarına eklenerek 31 Aralık 2025 tarihi itibarıyla hazırlanan finansal tablolara gerçekleşmiş ancak rapor edilmemiş hasar karşılığı tutarı olarak net 130.508.273 TL (31 Aralık 2024: 41.404.961 TL) gelir yansıtılmıştır.

Hayat dışı gerçekleşmiş ancak rapor edilmemiş tazminat bedeli, içeriği ve uygulama esasları Bakanlıkça belirlenen aktüeryal zincirleme merdiven metodu veya Bakanlıkça belirlenecek diğer hesaplama yöntemleriyle hesaplanır. Bakanlık, branşlar veya şirketler itibarıyla uygulanacak gerçekleşmiş ancak rapor edilmemiş tazminat bedeli hesaplama yöntemini (aktüeryal zincirleme merdiven metodunu) belirleyebilir. Şirketler her bir branş itibarıyla kullanmakta oldukları gerçekleşmiş ancak rapor edilmemiş tazminat bedeli hesaplama yöntemini finansal tablolarının dipnotlarında açıklar.

Buna göre Şirket, ferdi kaza ve sağlık branşları için aktüeryal zincirleme merdiven metodu hesaplamasına ilişkin olarak portföy yapısına en uygun yöntemin hangisi olduğunu değerlendirerek "Standart Zincir" yöntemini seçmiş ve bu yönetime göre 31 Aralık 2025 tarihi itibarıyla brüt olarak bulunan sonuç ile; bu tarih itibarıyla yürürlükte bulunan reasürans anlaşmalarına bağlı olarak hesaplanan net tutarı dikkate almıştır.

Şirket, ferdi kaza ve sağlık branşları için, 31 Aralık 2025 tarihi itibarıyla hazırladığı finansal tablolarına gerçekleşmiş ancak rapor edilmemiş hasar karşılığı tutarı olarak net 90.045.905 TL (31 Aralık 2024: 128.508.614 TL) gider yansıtılmıştır.

Bu çerçevede Şirket, 31 Aralık 2025 tarihi itibarıyla, hayat, ferdi kaza ve sağlık branşlarına ait gerçekleşmiş ancak rapor edilmemiş tazminat bedelleri ile ilgili olarak finansal tablolarında 220.554.178 TL (31 Aralık 2024: 169.913.575 TL) tutarında net muallak tazminat karşılığı ayırmıştır.

###### Matematik karşılıklar

Hayat ve hayat dışı branşında faaliyet gösteren şirketler bir yıldan uzun süreli hayat, sağlık ve ferdi kaza sigorta sözleşmeleri için sigorta ettirenler ile lehdarlara olan yükümlülüklerini karşılamak üzere aktüeryal esaslara göre yeterli düzeyde matematik karşılık ayırır. Matematik karşılıklar yürürlükte bulunan her bir sözleşme için tarifedeki teknik esaslara göre ayrı ayrı hesaplanan ve aşağıda (a) ve (b) bentlerinde açıklanan aktüeryal matematik karşılıklar ile taahhüt edilmişse bu karşılıkların yatırıma yönlendirilmesi sonucu elde edilen gelirlerden sigortalılara ayrılan kar payı karşılıkları toplamından oluşur.

# METLİFE EMEKLİLİK VE HAYAT A.Ş.

## 1 OCAK – 31 ARALIK 2025 HESAP DÖNEMİNE AİT FİNANSAL TABLOLARA İLİŞKİN AÇIKLAYICI DİPNOTLAR

(Para birimi aksi belirtilmedikçe Türk Lirası (TL) olarak gösterilmiştir.)

### 2. Önemli Muhasebe Politikalarının Özeti (devamı)

#### 2.1 Hazırlık Esasları (devamı)

##### 2.1.13 Finansal tabloların anlaşılması için uygun olan diğer muhasebe politikaları (devamı)

###### Teknik Karşılıklar (devamı)

###### Matematik karşılıklar (devamı)

- a) Bir yıldan uzun süreli hayat sigortalarına ek olarak bir yıldan uzun süreli ferdi kaza, sağlık, hastalık sonucu maluliyet ve tehlikeli hastalıklar teminatının verildiği hallerde; hayat sigortaları matematik karşılık tutarı ek teminatlara ilişkin aktüeryal esaslara göre hesaplanan matematik karşılık tutarını da içerecek şekilde hesaplanır.

Aktüeryal matematik karşılıklar, şirketlerin üstlendiği riziko için alınan primler ile sigorta ettirenler ve lehdarlara olan yükümlülüklerin peşin değerleri arasındaki farktır. Aktüeryal matematik karşılıklar, bir yıldan uzun süreli hayat sigortaları için tarifelerin onaylı teknik esaslarında belirtilen formül ve esaslara göre ayrılır. Aktüeryal matematik karşılıklar, sigortacının ileride yerine getireceği yükümlülüklerinin peşin değeri ile sigorta ettiren tarafından ileride ödenecek primlerin bugünkü değeri arasındaki farkın bulunması şeklinde (prospektif yöntem) hesaplanır. Ancak, aktüeryal matematik karşılıkların sigorta ettirenin ödediği primlerin sonuç değeri ile sigortacının üstlendiği rizikonun sonuç değeri arasındaki farkın hesaplanması şeklinde (retrospektif yöntem) veya Bakanlıkça kabul edilen genel kabul görmüş aktüeryal yöntemlere göre hesaplanması halinde bulunan aktüeryal matematik karşılıklar toplamı bu toplamdan az olamaz. Aktüeryal matematik karşılığın negatif olarak hesaplandığı durumlarda bu değer sıfır olarak kabul edilir. Birikim priminin de alındığı hayat sigortalarında aktüeryal matematik karşılık, primlerin birikimine kalan kısımlarının toplamından oluşur. Aktüeryal matematik karşılıklar tarifinin teknik özelliklerine göre tahakkuk veya tahsil esasına göre hesaplanabilir.

- b) Kar payı karşılıkları şirketlerin kâr payı vermeyi taahhüt ettikleri sözleşmeler için sigorta ettirenler ile lehdarlara olan yükümlülüklerine istinaden ayrılan karşılıkların yatırıldıkları varlıkların gelirlerinden, onaylı kâr payı teknik esaslarında belirtilen kâr payı dağıtım sistemine göre hesaplanan teknik faiz geliri ile sınırlı olmak kaydıyla garanti edilen kısmın da dahil olduğu miktar ile önceki yıllara ait birikmiş kâr payı karşılıklarından oluşur.

###### Dengeleme karşılığı:

Takip eden hesap dönemlerinde meydana gelebilecek tazminat oranlarındaki dalgalanmaları dengelemek ve katastrofik riskleri karşılamak üzere ek teminatlarda dahil olmak üzere tüm branşlarda verilen kredi ve deprem teminatları için dengeleme karşılığı ayırması gerekmektedir.

Bu karşılık her bir yıla tekabül eden deprem ve kredi net primlerinin %12'si oranında hesaplanır. Net primin hesaplanmasında, bölüşmesiz reasürans anlaşmaları için ödenen tutarlar devredilen prim olarak telakki edilir. Birden fazla branşı kapsayan bölüşmesiz reasürans anlaşmalarında devredilen prim tutarının deprem ve kredi branşlarına isabet eden kısmı, bu branşların toplam prim tutarı içerisindeki ağırlıkları dikkate alınarak belirlenir.

Hasarın meydana gelmesi durumunda, reasüröre isabet eden miktarlar ile sözleşmede belirtilen muafiyet limitinin altında kalan miktarlar dengeleme karşılıklarından indirilemez.

# METLİFE EMEKLİLİK VE HAYAT A.Ş.

## 1 OCAK – 31 ARALIK 2025 HESAP DÖNEMİNE AİT FİNANSAL TABLOLARA İLİŞKİN AÇIKLAYICI DİPNOTLAR

(Para birimi aksi belirtilmedikçe Türk Lirası (TL) olarak gösterilmiştir.)

### 2. Önemli Muhasebe Politikalarının Özeti (devamı)

#### 2.1 Hazırlık Esasları (devamı)

##### 2.1.13 Finansal tabloların anlaşılması için uygun olan diğer muhasebe politikaları (devamı)

###### Teknik Karşılıklar (devamı)

###### Dengeleme karşılığı (devamı):

Karşılık ayrılmasına son beş finansal yılda yazılan net primlerin en yüksek tutarının %150'sine ulaşıncaya kadar devam edilir. Beşinci yılın geçmesini müteakiben prim üretimi rakamına bağlı olarak karşılık rakamının bir önceki yılki bilançoda yer alan karşılık tutarına göre daha düşük çıkması durumunda aradaki fark özsermaye altında diğer kar yedekleri içerisinde gösterilir. Özsermayeye aktarılan bu tutar yedek olarak tutulabileceği gibi sermaye artırımına konu olabilir veya tazminat ödemelerinde kullanılabilir. Vefat teminatının verildiği hayat sigortalarında dengeleme karşılığının hesabı sırasında şirketler kendi istatistik verilerini kullanacaklardır. Gerekli hesaplamayı yapabilecek veri seti bulunmayan şirketler vefat net priminin %11'ini deprem primi kabul edecek ve bu tutarların %12'si oranında karşılık ayıracaklardır. Deprem meydana gelmesi veya kredi branşında ilgili finansal yılda teknik zarar gerçekleşmesi durumunda, kredi ve deprem teminatları için ayrılan karşılıklar tazminat ödemelerinde kullanılabilir. Hasarın meydana gelmesi durumunda, reasüröre isabet eden miktarlar ile sözleşmede belirtilen muafiyet limitinin altında kalan miktarlar dengeleme karşılıklarından indirilemez.

2012/1 nolu Dengeleme Karşılığının Kullanılması ile Bazı Genelgelere İlişkin İlave Açıklamalar Hakkında Genelge'ye göre, deprem tazminatları için ayrılan dengeleme karşılığının, deprem nedeniyle yapılan tazminat ödemelerinde kullanılması mümkündür. Ayrıca, eksper raporu veya afet durumunda resmi kurumlardan temin edilecek belgeler gibi kanıtlara dayanılarak ayrılan muallak tazminat karşılığının da dengeleme karşılığından indirilmesi mümkündür. Ancak, söz konusu indirim cari yıl için ayrılan dengeleme karşılığında yapılamaz. Ayrıca, gerçekleşen deprem hasar tutarlarının, gelir tablosunda ilgili teknik gider hesaplarına kaydedilmesi, dengeleme karşılığında karşılanacak kısmın ise dengeleme karşılığı bilanço hesabına borç, diğer teknik karşılıklarda değişim hesabına alacak kaydedilmesi gerekmektedir. Diğer taraftan, gerçekleşmiş ancak rapor edilmemiş muallak tazminatlar hesaplamasına konu dönemlerdeki deprem hasarlarının dengeleme karşılığında ödenen kısımlarının gerçekleşmiş ancak rapor edilmemiş muallak tazminatlar hesaplamasına dahil edilmemesi mümkündür.

Buna göre Şirket'in hayat sigortaları vefat primi üzerinden ve kaza branşında deprem primi üzerinden 31 Aralık 2025 tarihi itibarıyla 231.877.616 TL (31 Aralık 2024: 135.612.570 TL) dengeleme karşılığı hesaplanmış ve ilişikteki finansal tablolarda "Uzun Vadeli Yükümlülükler" altında "Diğer Teknik Karşılıklar" hesabı içerisinde gösterilmiştir

###### Sigorta Gelir ve Giderleri

Prim geliri, yıl içinde tanzim edilen poliçelerin yanı sıra geçmiş yıllarda tanzim edilen birikimli hayat poliçelerinin taksit tutarından, reasürörlere devredilen hisse indirildikten sonra oluşmaktadır. Hayat branşında prim gelirinin tahakkuku ilgili primlerin vadelerinde yapılmaktadır.

# METLİFE EMEKLİLİK VE HAYAT A.Ş.

## 1 OCAK – 31 ARALIK 2025 HESAP DÖNEMİNE AİT FİNANSAL TABLOLARA İLİŞKİN AÇIKLAYICI DİPNOTLAR

(Para birimi aksi belirtilmedikçe Türk Lirası (TL) olarak gösterilmiştir.)

### 2. Önemli Muhasebe Politikalarının Özeti (devamı)

#### 2.1 Hazırlık Esasları (devamı)

##### 2.1.13 Finansal tabloların anlaşılması için uygun olan diğer muhasebe politikaları (devamı)

###### Sigorta gelir ve giderleri (devamı)

Alınan ve ödenen komisyonlar; sigorta poliçelerinin üretimi ile ilgili araçlara ödenen komisyon giderleri ile devredilen primler karşılığında reasürörlerden alınan komisyon gelirleri yukarıda 2.1.2 a. Teknik Karşılıklar dipnotunda daha detaylı anlatıldığı üzere; 1 Ocak 2008 tarihinden önce üretilen poliçeler için kazanılmamış primler karşılığı hesaplamasında, 1 Ocak 2008 tarihinden sonra üretilen poliçeler için ise sırasıyla ertelenmiş komisyon giderleri ve ertelenmiş komisyon gelirleri hesaplarında dikkate alınmak suretiyle poliçenin ömrü boyunca faaliyet sonuçlarına yansıtılmaktadır.

Hasarlar ödendikçe gider yazılmaktadır. Dönem sonunda rapor edilip henüz fiilen ödenmemiş hasarlar ile gerçekleşmiş ancak rapor edilmemiş hasarlar için muallak hasarlar karşılığı ayrılmaktadır. Muallak ve ödenen hasarların reasürör payları bu karşılıklar içerisinde netleştirilmektedir. Diğer teknik karşılıklarla ilgili giderler yukarıda 2.1.2 Teknik Karşılıklar dipnotunda detaylı olarak anlatılmıştır.

###### Esas Faaliyetlerden Alacaklar ve Borçlar

Şirket, reasürans ve sigorta şirketlerinden olan alacak ve borç tutarlarını şirket bazında netleştirmek suretiyle finansal tablolarına yansıtılmış bulunmaktadır. Şirket, şüpheli alacaklar için alacağın değerini ve niteliğini göz önünde bulundurarak idari ve kanuni takipteki alacaklar için karşılık ayırmaktadır.

İkrazlar, Şirket'in tasdikli hayat sigortası tarifelerine ilişkin olarak teknik esaslarda belirtilen süre boyunca (Hayat Sigortası Genel Şartlarına göre bu süre asgari 3 yıldır) prim ödemesi yapan hayat sigortalılarıyla ilgili tarifenin iştirah tablosundaki tutarların belirli bir oranı dahilinde hayat sigorta poliçesinin iadesi karşılığında verdikleri ödünç para tutarlarını ifade etmektedir.

Emeklilik faaliyetlerinden alacaklar, emeklilik yatırım fonlarına yapılan sermaye avansları, fonlardan fon işletim kesintisi alacakları, emeklilik sistemine giriş aidatları ve saklayıcı şirketten alacaklardan oluşmaktadır. Şirket, fonlardan fon işletim kesintisi alacakları hesabı altında, fonların yönetiminden kaynaklanan ve aynı gün içerisinde tahsil edilemeyen fon işletim gideri kesintisi alacaklarını takip etmektedir. Şirket tarafından kurulan emeklilik yatırım fonlarına tahsis edilen avanslar, emeklilik yatırım fonlarına yapılan sermaye avansları hesabında takip edilmektedir. Katılımcılar adına saklayıcı şirketten fon bazında alacaklar, saklayıcı şirketten alacaklar kalemi altında sınıflandırılmaktadır. Bu tutar aynı zamanda bireysel emeklilik sistemi borçları kalemi altında satışı gerçekleşen fonlar için katılımcılara borçlar olarak gösterilmektedir.

###### Ertelenmiş Üretim Giderleri ve Ertelenmiş Komisyon Gelirleri

T.C. Hazine ve Maliye Bakanlığı tarafından yayımlanan 28 Aralık 2007 tarih ve 2007/25 sayılı Genelge uyarınca, yazılan primler için araçlara ödenen komisyonlar ile reasürörlere devredilen primler nedeniyle reasürörlerden alınan komisyonların gelecek dönem veya dönemlere isabet eden kısmı, bilançoda sırasıyla ertelenmiş üretim giderleri ve ertelenmiş komisyon gelirleri hesaplarında, gelir tablosunda ise faaliyet giderleri hesabı altında netleştirilerek muhasebeleştirilmektedir (17 no'lu dipnot).

# METLİFE EMEKLİLİK VE HAYAT A.Ş.

## 1 OCAK – 31 ARALIK 2025 HESAP DÖNEMİNE AİT FİNANSAL TABLOLARA İLİŞKİN AÇIKLAYICI DİPNOTLAR

(Para birimi aksi belirtilmedikçe Türk Lirası (TL) olarak gösterilmiştir.)

### 2. Önemli Muhasebe Politikalarının Özeti (devamı)

#### 2.1 Hazırlık Esasları (devamı)

##### 2.1.13 Finansal tabloların anlaşılması için uygun olan diğer muhasebe politikaları (devamı)

###### Esas Faaliyetlerden Alacaklar ve Borçlar (devamı)

Emeklilik faaliyetlerinden borçlar, katılımcılara borçlar hesabı, katılımcılar geçici hesabı ve bireysel emeklilik araçlarına borçlardan oluşmaktadır. Katılımcılara borçlar hesabı, bireysel emeklilik sözleşmesi sahipleri adına yatırıma yönlendirilen katkı payları tutarları ile bu yatırımlardan elde edilen gelirlerin takip edildiği hesap olup, bilanço tarihi itibarıyla bireysel emeklilik sözleşmesi sahiplerine olan borçları ifade etmektedir. Katılımcılar geçici hesabı, katılımcılar adına henüz yatırıma yönlendirilmemiş katkı payları ile katılımcıların sistemden ayrılması veya birikimlerini başka bir şirkete aktarması durumunda, katılımcıya ait fon paylarının satışı sonrası, söz konusu satış işleminden elde edilen bedelden varsa giriş aidatı borçları ve benzeri kesintilerin yapılarak katılımcılara ödenecek veya diğer bir şirkete aktarım yapılacak tutarın izlendiği hesap kalemidir. Bireysel emeklilik araçlarına borçlar hesabı, Şirket'in bireysel emeklilik sözleşmesi üretimine aracılık eden acente ve kuruluşlara sağladıkları hizmet karşılığı oluşan Şirket'in yükümlülüklerini ifade etmektedir.

#### 2.2 Konsolidasyon

Şirket'in konsolide etmesi gereken bağlı ortaklık veya iştiraki bulunmamaktadır.

#### 2.3 Bölüm Raporlaması

Şirket halka açık olmayıp, TFRS 8, "Faaliyet Bölümleri" standardı kapsamında bölüm raporlaması yapmamaktadır.

#### 2.4 Yabancı Para Çevrimi

Şirket'in finansal tablolarının hazırlanması sırasında, yabancı para cinsinden (TL dışındaki para birimleri) gerçekleşen işlemler, işlem tarihindeki kurlar esas alınmak suretiyle kaydedilmektedir. Bilançoda yer alan döviz endeksli ve döviz parasal varlıklar ve yükümlülükler bilanço tarihinde geçerli olan kurlar kullanılarak Türk Lirası'na çevrilmektedir.

Gerçeğe uygun değeri ile izlenmekte olan parasal olmayan kalemlerden yabancı para cinsinden kaydedilmiş olanlar, gerçeğe uygun değer belirlendiği tarihteki kurlar esas alınmak suretiyle Türk Lira'sına çevrilmektedir.

#### 2.5 Maddi Duran Varlıklar

Maddi duran varlıklar, elde etme maliyetinden birikmiş amortisman ve birikmiş değer düşüklükleri düşüldükten sonraki tutar üzerinden gösterilirler.

Kiralama veya idari amaçlı ya da halihazırda belirlenmemiş olan diğer amaçlar doğrultusunda inşa edilme aşamasındaki varlıklar, maliyet değerlerinden varsa değer düşüklüğü kaybı düşülerek gösterilirler. Maliyete yasal harçlar da dahil edilir.

Yapılmakta olan yatırımlar dışında, maddi duran varlıkların maliyet tutarları, beklenen faydalı ömürlerine göre doğrusal amortisman yöntemi kullanılarak amortisman tabii tutulur. Beklenen faydalı ömür, kalıntı değer ve amortisman yöntemi, tahminlerde ortaya çıkan değişikliklerin olası etkileri için her yıl gözden geçirilir ve tahminlerde bir değişiklik varsa ileriye dönük olarak muhasebeleştirilir.

# METLİFE EMEKLİLİK VE HAYAT A.Ş.

## 1 OCAK – 31 ARALIK 2025 HESAP DÖNEMİNE AİT FİNANSAL TABLOLARA İLİŞKİN AÇIKLAYICI DİPNOTLAR

(Para birimi aksi belirtilmedikçe Türk Lirası (TL) olarak gösterilmiştir.)

### 2. Önemli Muhasebe Politikalarının Özeti (devamı)

#### 2.5 Maddi Duran Varlıklar (devamı)

Maddi duran varlıkların elden çıkarılması ya da bir maddi duran varlığın hizmetten alınması sonucu oluşan kazanç veya kayıp satış hasılatı ile varlığın defter değeri arasındaki fark olarak belirlenir ve gelir tablosuna dahil edilir.

Maddi duran varlıklar, varlığın cinsine göre, aşağıda belirtilen sürelerde amortismanına tabi tutulmaktadır.

Demirbaş ve tesisatlar	3-10 yıl
Motorlu taşıtlar	5 yıl
Özel maliyetler bedelleri	5 yıl
Kiralama yoluyla elde edinilmiş maddi varlıklar	1-5 yıl

Maddi duran varlıklarda değer düşüklüğü olduğuna işaret eden koşulların mevcut olması halinde, olası bir değer düşüklüğünün tespiti amacıyla inceleme yapılır ve bu inceleme sonunda maddi varlığın kayıtlı değeri, geri kazanılabilir değerinden fazla ise, karşılık ayrılmak suretiyle kayıtlı değeri geri kazanılabilir değerine indirilir. Maddi varlıkların elden çıkartılması dolayısıyla oluşan kar ve zararlar diğer faaliyet gelirleri ve giderleri hesaplarına dahil edilirler.

#### 2.6 Yatırım Amaçlı Gayrimenkuller

Şirket'in yatırım amaçlı gayrimenkulü bulunmamaktadır.

#### 2.7 Maddi Olmayan Duran Varlıklar

Satın alınan maddi olmayan duran varlık ilk muhasebeleştirilmesi sırasında elde etme maliyeti ile ölçülür. Satın alınan maddi olmayan duran varlıklar, maliyet değerlerinden birikmiş itfa payları ve birikmiş değer düşüklükleri düşüldükten sonraki tutarıyla gösterilirler. Bu varlıklar beklenen faydalı ömürlerine göre doğrusal amortisman yöntemi kullanılarak itfa edilir.

Beklenen faydalı ömür ve amortisman yöntemi, tahminlerde ortaya çıkan değişikliklerin olası etkilerini tespit etmek amacıyla her yıl gözden geçirilir ve tahminlerdeki değişiklikler ileriye dönük olarak muhasebeleştirilir.

Satın alınan bilgisayar yazılımları, satın alımı sırasında ve satın almadan kullanıma hazır olana kadar geçen sürede oluşan maliyetler üzerinden aktifleştirilir. Söz konusu maliyetler, faydalı ömürlerine göre (3 yıl) itfa edilir.

#### Sözleşmeye bağlı müşteri ilişkileri

Bir işletme birleşmesiyle elde edilen sözleşmeye bağlı müşteri ilişkileri, satın alım tarihindeki gerçeğe uygun değeriyle muhasebeleştirilir. Sözleşmeye bağlı müşteri ilişkilerinin belirli bir ekonomik ömrü vardır ve maliyet bedelinden birikmiş itfa payının düşülmesi ile muhasebeleştirilir. İtfa payı, müşteri ilişkilerinin tahmini ömrü üzerinden doğrusal amortisman yöntemi kullanılarak hesaplanmaktadır. Söz konusu sözleşmeye bağlı müşteri ilişkileri finansal tablolarda diğer maddi olmayan duran varlıklar içerisinde gösterilmektedir.

#### İşletme birleşmesi yoluyla elde edilen maddi olmayan duran varlıklar

İşletme birleşmesi yoluyla elde edilen maddi olmayan duran varlıklar, maddi olmayan duran varlık tanımını karşılaması ve gerçeğe uygun değerleri güvenilir bir şekilde ölçülebilmesi durumunda şerefiye tutarından ayrı olarak tanımlanır ve muhasebeleştirilir. Bu tür maddi olmayan duran varlıkların maliyeti, satın alma tarihindeki gerçeğe uygun değeridir.

# METLİFE EMEKLİLİK VE HAYAT A.Ş.

## 1 OCAK – 31 ARALIK 2025 HESAP DÖNEMİNE AİT FİNANSAL TABLOLARA İLİŞKİN AÇIKLAYICI DİPNOTLAR

(Para birimi aksi belirtilmedikçe Türk Lirası (TL) olarak gösterilmiştir.)

### 2. Önemli Muhasebe Politikalarının Özeti (devamı)

#### 2.7 Maddi Olmayan Duran Varlıklar (devamı)

##### İşletme birleşmesi yoluyla elde edilen maddi olmayan duran varlıklar (devamı)

İşletme birleşmesi yoluyla elde edilen maddi olmayan duran varlıklar başlangıç muhasebeleştirilmesi sonrasında ayrı olarak satın alınan maddi olmayan duran varlıklar gibi maliyet değerlerinden birikmiş itfa payları ve birikmiş değer düşüklükleri düşüldükten sonraki tutar üzerinden gösterilirler. Ekonomik ömrü 35 yıldır.

#### 2.8 Finansal Varlıklar

Finansal varlıklar; nakit ve nakit benzerlerini, sözleşmeden doğan ve karşı taraftan nakit veya başka bir finansal varlık edinme veya karşılıklı olarak finansal araçları değiştirme hakkını ya da özkaynağa dayalı finansal araçlar işlemlerini ifade eder.

Finansal varlıklar, gerçeğe uygun değer farkı kar veya zarara yansıtılan finansal varlıklar, vadeye kadar elde tutulacak finansal yatırımlar, satılmaya hazır finansal varlıklar ve kredi ve alacaklar olarak dört grupta sınıflandırılabilir.

Satılmaya hazır finansal varlıklar, ilk kayda alındıklarında maliyet bedelleri üzerinden muhasebeleştirilmekte, müteakip dönemlerde gerçeğe uygun değerlerindeki değişikliklerden kaynaklanan ve menkullerin etkin faiz oranı yöntemiyle hesaplanan itfa edilmiş maliyeti ile gerçeğe uygun değeri arasındaki farkı ifade eden gerçekleşmemiş kar veya zararlar özkaynak kalemleri içerisinde "Finansal Varlıkların Değerlemesi" hesabında gösterilmektedir. Satılmaya hazır finansal varlıkların elden çıkarılması durumunda gerçeğe uygun değer uygulaması sonucunda özkaynak hesaplarında birikmiş olan değer artış ve azalışları gelir tablosuna aktarılmaktadır. Aktif bir piyasada işlem görmeyen yatırımların gerçeğe uygun değeri, uygun değerlendirme yöntemleri kullanılarak belirlenmekte; faiz, vade ve benzeri diğer koşullar bakımından aynı nitelikli piyasalarda işlem gören benzer finansal varlıkların piyasa fiyatları ve ilgili gözlemlenebilir girdileri baz alınarak gerçeğe uygun değer tespiti yapılmaktadır.

Gerçeğe uygun değer farkı kar/zarara yansıtılan finansal varlıklar, ilişikteki finansal tablolarda alım-satım amaçlı finansal varlıklar olarak sınıflandırılmıştır. Gerçeğe uygun değer farkı kar/zarara yansıtılan finansal varlıklar gerçeğe uygun değerleri üzerinden ölçülmekte ve ölçüm sonucu oluşan kazanç ya da kayıplar gelir tablosuna yansıtılmaktadır.

Alım-satım amaçlı borçlanma senetlerinin elde tutulması süresince kazanılan faiz gelirleri ile elde etme maliyeti ile ilgili menkul değerlerin gerçeğe uygun değerleri arasındaki fark, gelir tablosunda faiz gelirleri içinde gösterilmekte olup söz konusu finansal varlıkların vadesinden önce elden çıkarılması sonucunda oluşan kazanç veya kayıplar ticari gelir/gider olarak muhasebeleştirilmektedir. Türev finansal varlıklara ilişkin muhasebe politikaları 2.10 – Türev finansal araçlar notunda detaylandırılmıştır.

Vadeye kadar elde tutulacak finansal varlıklar, vade sonuna kadar elde tutulma niyetiyle edinilen, fonlama kabiliyeti dahil olmak üzere vade sonuna kadar elde tutulabilmesi için gerekli koşulların sağlanmış olduğu, sabit veya belirlenebilir ödemeleri ile sabit vadesi bulunan ve kredi ve alacaklar dışında kalan finansal varlıklardan oluşmaktadır. Vadeye kadar elde tutulacak finansal varlıklar ilk kayda alımlarını takiben, var ise değer düşüklüğü için ayrılan karşılık tutarı düşülerek, etkin faiz yöntemiyle hesaplanan itfa edilmiş maliyet bedelleri üzerinden muhasebeleştirilmektedir. Şirket'in önceden vadeye kadar elde tutulan yatırımlar arasında sınıflandırılan ancak, sınıflandırma esaslarına uyulmadığından iki yıl boyunca bu sınıflandırmaya tabi tutulmayacak finansal varlığı bulunmamaktadır.

# METLİFE EMEKLİLİK VE HAYAT A.Ş.

## 1 OCAK – 31 ARALIK 2025 HESAP DÖNEMİNE AİT FİNANSAL TABLOLARA İLİŞKİN AÇIKLAYICI DİPNOTLAR

(Para birimi aksi belirtilmedikçe Türk Lirası (TL) olarak gösterilmiştir.)

### 2. Önemli Muhasebe Politikalarının Özeti (devamı)

#### 2.8 Finansal Varlıklar

Bağlı menkul kıymetler, Şirket'in faaliyetlerinden fayda sağlamak amacıyla finansal ve faaliyet politikalarını yönetme gücüne sahip olduğu işletmelerdir. Bağlı menkul kıymetler, Şirket'in finansal tablolarında, varsa değer düşüklüğü ile ilgili karşılık düşüldükten sonra, maliyet bedelleri ile finansal tablolara yansıtılmaktadır.

Kredi ve alacaklar, sabit veya belirlenebilir nitelikte ödemelere sahip olan, aktif bir piyasada işlem görmeyen ve borçluya para, mal ve hizmet sağlama yoluyla yaratılan türev olmayan finansal varlıklardır. Şirket'in finansal tablolarında kredi ve alacaklar, var ise değer düşüklüğü için ayrılan karşılık tutarı düşülerek ölçülmektedir. Menkul değerlerin alım ve satım işlemleri teslim tarihinde muhasebeleştirilmektedir.

Finansal varlıklar, bu varlıklar üzerindeki sözleşmeye bağlı haklardaki kontrol kaybedildiği zaman kayıtlardan çıkarılır. Bu durum bu hakların gerçekleşmesi, vadesinin dolması veya teslim edilmesi durumunda oluşur.

#### Riski hayat poliçesi sahiplerine ait finansal varlıklar

Satılmaya hazır olarak sınıflandırılan özkaynak araçları haricinde, değer düşüklüğü zararı sonraki dönemde azalır ve azalış değer düşüklüğü zararının muhasebeleştirilmesi sonrasında meydana gelen bir olayla ilişkilendirilebiliyorsa, önceden muhasebeleştirilen değer düşüklüğü zararı gelir tablosunda iptal edilebilir.

Bu varlıklar satılmaya hazır finansal varlıklar olarak sınıflandırılmaktadır. Satılmaya hazır finansal varlıklar sınıfında yer alan varlıklar gerçeğe uygun değerle değerlendirilmekte; iskonto edilmiş değerden kaynaklanan değerlendirme farkı gelir tablosunda, gerçeğe uygun değer ile iskonto edilmiş değer arasındaki farkın Şirket'e ait olan kısmı özsermaye altında, sigortalılara ait olan kısmı ise Sigortacılık Teknik Karşılıkları – Matematik Karşılıklar hesabında muhasebeleştirilmektedir. Gerçeğe uygun değeri bulunmayan varlıklar, etkin faiz oranı kullanılarak iskonto edilmiş değerleriyle izlenmektedir.

#### Krediler ve alacaklar

Sabit ve belirlenebilir ödemeleri olan, piyasada işlem görmeyen ticari ve diğer alacaklar ve krediler bu kategoride sınıflandırılır. Krediler ve alacaklar etkin faiz yöntemi kullanılarak iskonto edilmiş maliyeti üzerinden değer düşüklüğü düşülerek gösterilir.

# METLİFE EMEKLİLİK VE HAYAT A.Ş.

## 1 OCAK – 31 ARALIK 2025 HESAP DÖNEMİNE AİT FİNANSAL TABLOLARA İLİŞKİN AÇIKLAYICI DİPNOTLAR

(Para birimi aksi belirtilmedikçe Türk Lirası (TL) olarak gösterilmiştir.)

### 2. Önemli Muhasebe Politikalarının Özeti (devamı)

#### 2.9 Varlıklarda Değer Düşüklüğü

##### Finansal varlıklarda değer düşüklüğü

Şirket her raporlama döneminde, bir finansal varlık veya finansal varlık grubunun değer düşüklüğüne uğradığına ilişkin ortada tarafsız göstergelerin bulunup bulunmadığı hususunu değerlendirir. Bir finansal varlık ya da finansal varlık grubunun, sadece ve sadece ilgili varlığın ilk muhasebeleştirilmesinden sonra bir veya birden fazla zarar/kayıp olayının meydana geldiğine ve söz konusu zarar olayının ilgili finansal varlığın veya varlık grubunun güvenilir bir biçimde tahmin edilebilen gelecekteki tahmini nakit akışları üzerindeki etkisi sonucunda değer düşüklüğüne uğradığına ilişkin tarafsız bir göstergenin bulunması durumunda değer düşüklüğüne uğradığı varsayılır ve değer düşüklüğü zararı oluşur.

Alacaklar, tahsil edilememe riskine karşı özel karşılıkları düşüldükten sonraki net tutarlarıyla gösterilmiştir. Kredi ve alacaklar tutarlarının tahsil edilemeyecek olduğunu düzenli incelemeler neticesinde gösteren bir durumun söz konusu olması halinde alacaklar için tahsil edilebileceği tutara kadar özel karşılık ayrılmaktadır.

Sermaye araçlarının geri kazanılabilir tutarı o aracın gerçeğe uygun değeridir. Gerçeğe uygun değerleriyle ölçülen borçlanma araçlarının geri kazanılabilir tutarı tahmini gelecekteki nakit akımlarının piyasadaki faiz oranları ile bugünkü değere indirgenmiş halini ifade eder.

Değer düşüklüğü kayıtlara alındıktan sonra oluşan bir olay eğer değer düşüklüğünün geri çevrilmesini nesnel olarak sağlıyorsa değer düşüklüğü geri çevrilir. İtf edilmiş maliyet ile ölçülen finansal varlıklar olarak sınıflandırılmış borçlanma senetlerindeki değer düşüklüğünün geri çevrilmesi gelir tablosundan yapılır.

Değer düşüklüğünün değerlendirilmesi için varlıklar ayrı tanımlanabilir nakit akımlarının olduğu en düşük seviyede gruplanır (nakit üreten birimler). Değer düşüklüğüne tabi olan finansal olmayan varlıklar her raporlama tarihinde değer düşüklüğünün olası iptali için gözden geçirilir.

##### Kayıttan çıkarma

Şirket, finansal varlıkların üzerindeki sözleşmeye bağlı haklardaki kontrolü kaybettiği zaman kayıtlardan çıkarılır. Bu durum bu hakların gerçekleşmesi, vadesinin dolması veya teslim edilmesi durumunda oluşur.

#### 2.10 Türev Finansal Araçlar

31 Aralık 2025 tarihi itibarıyla Şirket'in türev finansal aracı bulunmamaktadır (31 Aralık 2024: Bulunmamaktadır).

#### 2.11 Finansal Varlıkların Netleştirilmesi (Mahsup Edilmesi)

Finansal varlık ve yükümlülükler, gerekli kanuni hak olması, söz konusu varlık ve yükümlülükleri net olarak değerlendirmeye niyet olması veya varlıkların elde edilmesi ile yükümlülüklerin yerine getirilmesinin eş zamanlı olduğu durumlarda net olarak gösterilirler.

#### 2.12 Nakit ve Nakit Benzerleri

Nakit ve nakit benzeri kalemleri, banka mevduatları ile banka garantili ve üç aydan kısa vadeli kredi kartı alacaklarından oluşmaktadır (14 no'lu dipnot).

#### 2.13 Sermaye

31 Aralık 2025 tarihi itibarıyla, Şirket'in ödenmiş sermayesi 451.006.589 TL'dir (31 Aralık 2024: 451.006.589 TL) (15 nolu dipnot).

# METLİFE EMEKLİLİK VE HAYAT A.Ş.

## 1 OCAK – 31 ARALIK 2025 HESAP DÖNEMİNE AİT FİNANSAL TABLOLARA İLİŞKİN AÇIKLAYICI DİPNOTLAR

(Para birimi aksi belirtilmedikçe Türk Lirası (TL) olarak gösterilmiştir.)

### 2. Önemli Muhasebe Politikalarının Özeti (devamı)

#### 2.14 Sigorta ve Yatırım Sözleşmeleri – Sınıflandırma

##### Sigorta Sözleşmeleri

Gelecekte gerçekleşmesi kesin olmayan bir olayın (sigorta konusu olay) sigortalıyı olumsuz bir şekilde etkilemesi halinde sigortalıya tazminat ödemeyi kabul ederek bir tarafın (sigortacı) diğer taraftan (sigortalı) önemli bir sigorta riskini kabul ettiği sözleşmeler sigorta sözleşmesidir. Şirket, bir ya da daha fazla sözleşmeden doğabilecek hasarların sigortacı (reasürör) tarafından diğer bir sigortacıya (sedan işletme) karşılanması amacıyla düzenlenen sigorta sözleşmeleri olan reasürans sözleşmeleri de yapmaktadır. Sigorta sözleşmesi sınıflandırmasına, Şirket'in yaptığı sigorta sözleşmeleri ve elinde bulundurduğu reasürans sözleşmeleri dahil olur.

Şirket sözleşmeleri, sigorta riskinin transfer edildiği tarihte kayda alınıp sözleşmeden kaynaklanan bütün hak ve yükümlülüklerin vade ve/veya itfasına kadar kayıtlarda sigorta sözleşmesi olarak sınıflandırılmaktadır.

##### Yatırım Sözleşmeleri

Şirket, hayat sigortası ürünlerinin bir bölümünde bulunan birikim unsurunu ayrı bir şekilde ölçebilmekte; fakat muhasebe politikalarının, birikim unsurundan kaynaklanan tüm hak ve yükümlülüklerin ölçülmesinde kullanılan esaslara bakılmaksızın, anılan hak ve yükümlülüklerin muhasebeleştirilmesini gerekli kılmaması nedeniyle, sigorta ve birikim unsuru ayrıştırılmamıştır.

#### 2.15 Sigorta ve Yatırım Sözleşmelerinde İsteğe Bağlı Katılım Özellikleri

Sigorta ve yatırım sözleşmelerindeki isteğe bağlı katılım özelliği, garanti edilen faydalara ilaveten, aşağıda yer alan ek faydalara sahip olmaya yönelik sözleşmeye dayalı bir haktır.

- Sözleşmeye dayalı toplam faydaların önemli bir kısmını oluşturmaya aday;
- Tutarı ve zamanlaması sözleşme gereği ihraç edenin takdirinde olan; ve
- Sözleşme gereği aşağıdakilere dayalı olan:

- a. Belirli bir sözleşmeler havuzunun veya belirli bir sözleşme türünün performansına;
- b. İhraç eden tarafından elde tutulan belirli bir varlık havuzunun gerçekleştirmiş ve/veya gerçekleştirilmemiş yatırım gelirlerine; veya
- c. Sözleşme ihraç eden şirketin, fonun veya başka bir işletmenin kar veya zararına.  
Şirket'in bilanço tarihi itibarıyla, isteğe bağlı katılım özelliği olan sigorta veya yatırım sözleşmesi bulunmamaktadır.

#### 2.16 İsteğe Bağlı Katılım Özelliği Olmayan Yatırım Sözleşmesi

Şirket'in birikimli hayat sigortası ürünlerinde, sigortalıların birikimlerinin yatırıma sevk edilmesi sonucu elde edilecek getiri oranının, "teknik faiz" in altında olması durumunda aradaki fark Şirket tarafından karşılanmakta, üzerinde olması durumunda ise garanti unsuruna ilaveten sigortalılara kar payı olarak dağıtılmaktadır. Ancak Şirket, kullanmada bazı sözleşmesel ve rekabete dayalı kısıtlamaların bulunmasından dolayı bu sözleşmelerini isteğe bağlı katılım özelliği olmayan yatırım sözleşmesi olarak sınıflamaktadır.

Bu ürünlerde, birikimlerin yatırıma yönlendirilmesi sonucunda elde edilen tüm getiri, bu raporda bahsedilen muhasebe politikalarına uygun olarak gelir tablosunda veya özsermaye hesapları altında muhasebeleştirilmekte, bunun karşılığında tüm sözleşme borç olarak hayat matematik karşılığı içerisinde gösterilmektedir.

# METLİFE EMEKLİLİK VE HAYAT A.Ş.

## 1 OCAK – 31 ARALIK 2025 HESAP DÖNEMİNE AİT FİNANSAL TABLOLARA İLİŞKİN AÇIKLAYICI DİPNOTLAR

(Para birimi aksi belirtilmedikçe Türk Lirası (TL) olarak gösterilmiştir.)

### 2. Önemli Muhasebe Politikalarının Özeti (devamı)

#### 2.17 Kurum Kazancı Üzerinden Hesaplanan Vergiler

Şirket, Türkiye’de yürürlükte bulunan vergi mevzuatı ve uygulamalarına tabidir. Kurumlar vergisi, ilgili olduğu hesap döneminin sonunu takip eden dördüncü ayın son günü akşamına kadar beyan edilmekte ve ilgili ayın sonuna kadar tek taksitte ödenmektedir. Kurumların, üçer aylık dönemlerde gerçekleşen mali kârları üzerinden yürürlükteki vergi oranı ile geçici vergi hesaplayarak ilgili dönemi izleyen ikinci ayın 17’nci gününe kadar beyan edip aynı günün akşamına kadar ödemeleri gerekmektedir. Yıl içinde ödenen geçici vergiler, o yılın yıllık kurumlar vergisi beyannamesi üzerinden hesaplanan kurumlar vergisine mahsup edilmektedir. Mahsuba rağmen ödenmiş geçici vergi tutarı kalması durumunda bu tutar nakden iade alınabileceği gibi diğer mali borçlara mahsup da edilebilmektedir.

Türkiye’de kurumların ticari kazancı, vergi mevzuatı gereğince kanunen kabul edilmeyen giderlerin ilave edilmesi ve vergi mevzuatında yer alan indirim ve istisnaların düşülmesiyle hesaplanan yasal vergi matrahı üzerinden kurumlar vergisine tabi tutulmaktadır. Söz konusu matraha uygulanan kurumlar vergisi genel oranı, 2023 yılı ve izleyen vergilendirme dönemlerinde elde edilen kazançlar için %30’dur. Dolayısıyla, Şirket 2025 yılına ait cari dönem vergisi ve ertelenmiş vergi hesaplamasında %30 vergi oranını kullanmıştır. (31 Aralık 2024: %30).

Bunun yanı sıra, Kurumlar Vergisi Kanununa eklenen 32/C maddesi uyarınca; 2025 yılı ve izleyen vergilendirme dönemlerinde elde edilen kazançlara uygulanmak üzere Kurumlar Vergisinin 32’nci ve 32/A maddeleri dikkate alınarak hesaplanan kurumlar vergisi, indirim ve istisnalar düşülmeden önceki kurum kazancının %10’undan az olamayacaktır. Söz konusu düzenlemenin cari dönem vergi gideri ile ertelenmiş vergi varlıklarının geri kazanılabilirliğine ilişkin değerlendirme üzerindeki etkileri dikkate alınmaktadır.

30 Aralık 2023 tarihli ve 32415 sayılı 2. mükerrer Resmî Gazete ’de yayımlanan 555 Sıra No.lu Vergi Usul Kanunu Genel Tebliği ile 213 sayılı Vergi Usul Kanunu’nun mükerrer 298’inci maddesi uyarınca, Türkiye’de faaliyet gösteren işletmelerin 2023 hesap dönemine ilişkin olarak vergi mevzuatı kapsamında hazırlanan mali tablolarının enflasyon düzeltmesine tabi tutulması zorunlu kılınmıştır. Enflasyon düzeltmesine tabi tutulmuş söz konusu mali tablolar, 1 Ocak 2024 tarihinden itibaren hazırlanan vergi beyannamelerinde vergi mevzuatı kapsamında hazırlanan mali tabloların açılış bilançosu olarak esas alınmıştır. Bu kapsamda, Şirket’in vergi amaçlı mali tabloları 2023 hesap döneminden itibaren enflasyon düzeltmesine tabi tutulmuştur.

Bununla birlikte, 25 Aralık 2025 tarihli 33118 sayılı Resmî Gazete ’de yayımlanarak yürürlüğe giren ve Vergi Usul Kanunu’na eklenen Geçici 37’nci madde uyarınca; 2025 hesap dönemi ile geçici vergi dönemleri de dâhil olmak üzere 2026 ve 2027 hesap dönemlerinde, enflasyon düzeltmesine ilişkin şartların oluşup oluşmadığına bakılmaksızın vergi mevzuatı kapsamında hazırlanan mali tablolar enflasyon düzeltmesine tabi tutulmayacaktır. Söz konusu dönemlerde, Vergi Usul Kanunu’nun mükerrer 298’inci maddesinin (Ç) fıkrası uyarınca, işletmelerin vergi mevzuatı kapsamında hazırlanan mali tablolarında yer alan amortisman tabi iktisadi kıymetler ile bunlara ilişkin olup vergi mevzuatı kapsamında hazırlanan mali tabloların pasifinde yer alan birikmiş amortismanlar vergi amaçlı yeniden değerlemeye tabi tutulabilecektir. Söz konusu yeniden değerlendirme sonucu ortaya çıkan değer artışı tutarları, sermayeye ilave edilme dışında herhangi bir şekilde başka bir hesaba nakledilmesi veya işletmeden çekilmesi durumunda bu kısımlar, bu işlemin yapıldığı dönem kazancı ile ilişkilendirilmeksizin cari dönemde gelir veya kurumlar vergisine tabi tutulur. Şirket, 31 Aralık 2025 mali tablolarında ilgili yeniden değerlendirme imkanından yararlanmamıştır.

# METLİFE EMEKLİLİK VE HAYAT A.Ş.

## 1 OCAK – 31 ARALIK 2025 HESAP DÖNEMİNE AİT FİNANSAL TABLOLARA İLİŞKİN AÇIKLAYICI DİPNOTLAR

(Para birimi aksi belirtilmedikçe Türk Lirası (TL) olarak gösterilmiştir.)

### 2. Önemli Muhasebe Politikalarının Özeti (devamı)

#### 2.17 Kurum Kazancı Üzerinden Hesaplanan Vergiler (devamı)

Vergi Usul Kanunu'nun Geçici 37'nci maddesine göre 31 Aralık 2025 tarihli mali tabloların enflasyon düzeltmesine tabi tutulmamasından kaynaklanan vergi etkileri 31 Aralık 2025 tarihi itibarıyla ertelenmiş vergi hesaplamasında dikkate alınmıştır.

31 Aralık 2025 tarihi itibarıyla her bir ülkedeki yürürlükteki vergi mevzuatları dikkate alınarak ertelenmiş vergi hesaplamasında kullanılan vergi oranları (%) aşağıdaki gibidir:

Ülke	Vergi oranı
Türkiye	% 30

Kurumlar Vergisi Kanunu'na göre beyanname üzerinde gösterilen mali zararlar 5 yılı aşmamak kaydıyla dönemin kurumlar vergisi matrahından indirilebilir. Türkiye'de ödenecek vergiler konusunda vergi idaresi ile mutabakat sağlama gibi bir uygulama yoktur. Vergi incelemesine yetkili makamlar, hesap dönemini takip eden beş yıl süresince vergi beyannamelerini ve bunlara temel olan muhasebe kayıtlarını inceleyebilir ve bulguları neticesinde yeniden tarhiyat yapabilirler. Şirket'in 31 Aralık 2025 ve 2024 tarihleri itibarıyla indirilebilir mali zararları bulunmamaktadır.

Türkiye'de mukim anonim şirketlerden, kurumlar vergisi ve gelir vergisinden sorumlu olmayanlar ve muaf tutulanlar haricindekilere yapılanlarla Türkiye'de mukim olan ve olmayan gerçek kişilere ve Türkiye'de mukim olmayan tüzel kişilere yapılan temettü ödemeleri %15 gelir vergisine tabidir. Temettü dağıtımları üzerinde stopaj yükümlülüğü olup, bu stopaj yükümlülüğü temettünün nakden veya hesaben ödemesinin yapıldığı dönemde beyan edilir.

Türkiye'de mukim anonim şirketlerden yine Türkiye'de mukim anonim şirketlere yapılan temettü ödemeleri gelir vergisine tabi değildir. Ayrıca kârın dağıtılmaması veya sermayeye eklenmesi durumunda gelir vergisi hesaplanmamaktadır.

Dar mükellef kurumlara ve gerçek kişilere yapılan kâr dağıtımlarına ilişkin stopaj oranlarının uygulamasında, ilgili Çifte Vergilendirmeyi Önleme Anlaşmalarında yer alan stopaj oranları da göz önünde bulundurulur.

Kurumların tam mükellefiyete tabi bir başka kurumun sermayesine iştiraktan elde ettikleri temettü kazançları kurumlar vergisinden istisnadır. Ayrıca, kurumların en az iki tam yıl süreyle aktiflerinde yer alan iştirak hisseleri ile aynı süreyle sahip oldukları kurucu senetleri, intifa senetleri, rüçhan hakları ve Kurumlar Vergisi Kanununun kazanç istisnası kapsamında olan yatırım fonlarının katılma paylarının satışından doğan kazançların %50'lik kısmı kurumlar vergisinden istisna edilmiştir. Kurumların aynı süreyle sahip oldukları gayrimenkulleri (taşınmazları) ile bunlar üzerindeki kurucu senetleri, intifa senetleri ve rüçhan haklarının satışından doğan kazançların %50'lik kısmı kurumlar vergisinden istisnayı. Ancak, yapılan değişikliklerle 15 Temmuz 2023 itibarıyla; Kurumlar Vergisi Kanununda taşınmaz satış kazançları için öngörülen %50 oranındaki vergi istisnası kaldırılmıştır. Bununla birlikte bu istisna 15 Temmuz 2023 tarihinden önce işletmelerin aktifinde yer alan taşınmazların satışlarında %25 olarak uygulanacaktır.

İstisnadan yararlanmak için söz konusu kazancın vergi mevzuatı kapsamında hazırlanan mali tabloların pasif kısmında bir fon hesabında tutulması ve 5 yıl süre ile işletmeden çekilmemesi gerekmektedir. Söz konusu kazanç bu süre içerisinde sermayeye ilave edilebilmektedir. Satış bedelinin satışın yapıldığı yılı izleyen ikinci takvim yılı sonuna kadar tahsil edilmesi gerekir.

Ayrıca, Vergi Usul Kanunu hükümleri kapsamında, yapılmakta olan yatırımların vergi amaçlı enflasyon muhasebesine tabi tutulması sonucu oluşan enflasyon düzeltmesi farkları, özkaynaklar altında özel bir fon hesabında izlenmektedir. Söz konusu tutarlar, yatırımın tamamlanarak ilgili iktisadi kıymetin aktifleştirilmesi gereken dönem ile bu dönemi takip eden dört hesap dönemi boyunca eşit taksitler halinde gelir hesaplarıyla ilişkilendirilmek suretiyle vergiye tabi tutulmaktadır. Bu fonda izlenen tutarlar, ilgili mevzuat uyarınca her yıl Vergi Usul Kanunu'nda belirlenen yeniden değerlendirme oranı üzerinden değerlendirilmektedir. Söz konusu uygulamanın TFRS finansal tablolar üzerindeki etkisi, ertelenmiş vergi hesaplamaları kapsamında dikkate alınmıştır.

# METLİFE EMEKLİLİK VE HAYAT A.Ş.

## 1 OCAK – 31 ARALIK 2025 HESAP DÖNEMİNE AİT FİNANSAL TABLOLARA İLİŞKİN AÇIKLAYICI DİPNOTLAR

(Para birimi aksi belirtilmedikçe Türk Lirası (TL) olarak gösterilmiştir.)

### 2. Önemli Muhasebe Politikalarının Özeti (devamı)

#### 2.17 Kurum Kazancı Üzerinden Hesaplanan Vergiler (devamı)

##### Gelir vergisi stopajı

Temettü dağıtımları üzerinde stopaj yükümlülüğü olup, bu stopaj yükümlülüğü temettü ödemesinin yapıldığı dönemde tahakkuk edilir. Türkiye’deki bir işyeri ya da daimi temsilcisi aracılığı ile gelir elde eden kurumlar ile Türkiye’de yerleşik kurumlara ödenen kâr paylarından (temettü) stopaj yapılmaz. Bunlar dışındaki kişilere yapılan temettü ödemeleri üzerinde %15 oranında stopaj uygulanır. Dar mükellef kurumlara ve gerçek kişilere yapılan kâr dağıtımlarına ilişkin stopaj oranlarının uygulanmasında, ilgili Çifte Vergilendirmeyi Önleme Anlaşmalarında yer alan uygulamalar da göz önünde bulundurulur. Kârın sermayeye ilavesi, kâr dağıtımı sayılmaz ve stopaj uygulanmaz. 22 Aralık 2024 tarihli ve 32760 sayılı Resmi Gazete’de yayımlanan 9286 sayılı Cumhurbaşkanı Kararı ile yapılan düzenlemeye göre Türkiye’de bir iş yeri veya daimi temsilci aracılığıyla kâr payı elde edenler hariç olmak üzere dar mükellef kurumlara veya kurumlar vergisinden muaf olan dar mükelleflere dağıtılan Gelir Vergisi Kanununun 75 inci maddesinin ikinci fıkrasının 1, 2 ve 3 numaralı bentlerinde sayılan kâr paylarına uygulanacak tevkifat nispetleri ile yıllık veya özel beyanname veren dar mükellef kurumların, indirim ve istisnalar düşülmeden önceki kurum kazancından, hesaplanan kurumlar vergisi düşüldükten sonra kalan kısımdan ana merkeze aktardıkları tutar üzerinden yapılacak tevkifat nispetleri, %10’dan %15’e çıkarılmıştır.

##### Ertelenmiş vergi

Ertelenmiş vergi yükümlülüğü veya varlığı, varlıkların ve yükümlülüklerin finansal tablolarda gösterilen tutarları ile vergi matrahı hesabında dikkate alınan tutarları arasındaki geçici farklılıkların bilanço yöntemine göre vergi etkilerinin yürürlükte olan veya yürürlüğe girmesi kesin ya da kesine yakın olan vergi oranları dikkate alınarak hesaplanmasıyla belirlenmektedir. Ertelenmiş vergi yükümlülükleri vergilendirilebilir geçici farkların tümü için hesaplanırken, indirilebilir geçici farklardan oluşan ertelenmiş vergi varlıkları, gelecekte vergiye tabi kar elde etmek suretiyle söz konusu farklardan yararlanmanın muhtemel olması şartıyla hesaplanmaktadır. Bahse konu varlık ve yükümlülükler ne muhasebe kârını ne de vergilendirilebilir kârı etkileyen işlemlere ilişkin geçici farklardan, şerefiye veya diğer varlık ve yükümlülüklerin ilk defa finansal tablolara alınmasından (işletme birleşmeleri dışında) kaynaklanıyorsa muhasebeleştirilmez.

31 Aralık 2025 tarihi itibarıyla gerçekleşmesi beklenen geçici farklar için %30 vergi oranı kullanılmıştır (31 Aralık 2024: %30).

##### Transfer fiyatlandırması düzenlemeleri

Türkiye’de, transfer fiyatlandırması düzenlemeleri Kurumlar Vergisi Kanunu’nun “Transfer fiyatlandırması yoluyla örtülü kazanç dağıtımı” başlıklı 13 üncü maddesinde belirtilmiştir. Transfer fiyatlandırması yoluyla örtülü kazanç dağıtımı hakkındaki 18 Kasım 2007 tarihli tebliğ uygulama ile ilgili detayları düzenlemektedir.

Vergi mükellefi, ilişkili kişilerle emsallere uygunluk ilkesine aykırı olarak tespit ettikleri bedel veya fiyat üzerinden mal veya hizmet alım ya da satımında bulunursa, kazanç tamamen veya kısmen transfer fiyatlandırması yoluyla örtülü olarak dağıtılmış sayılır. Bu gibi transfer fiyatlandırması yoluyla örtülü kazanç dağıtımı kurumlar vergisi için kanunen kabul edilmeyen gider olarak dikkate alınır.

# METLİFE EMEKLİLİK VE HAYAT A.Ş.

## 1 OCAK – 31 ARALIK 2025 HESAP DÖNEMİNE AİT FİNANSAL TABLOLARA İLİŞKİN AÇIKLAYICI DİPNOTLAR

(Para birimi aksi belirtilmedikçe Türk Lirası (TL) olarak gösterilmiştir.)

### 2. Önemli Muhasebe Politikalarının Özeti (devamı)

#### 2.18 Çalışanlara Sağlanan Faydalar

Şirket, kıdem tazminatı, izin hakları ve çalışanlara sağlanan diğer haklara ilişkin yükümlülüklerini “Çalışanlara Sağlanan Faydalara İlişkin Türkiye Muhasebe Standardı” (“TMS 19”) hükümlerine göre muhasebeleştirmekte ve bilançoda “Kıdem Tazminatı Karşılığı” ve “Maliyet Giderleri Karşılığı” hesaplarında sınıflandırmaktadır.

Şirket, Türkiye’de mevcut iş kanunlarına göre, emeklilik veya istifa nedeniyle ve İş Kanunu’nda belirtilen davranışlar dışındaki sebeplerle işine son verilen çalışanlara belirli bir toplu ödeme yapmakla yükümlüdür. Kıdem tazminatı karşılığı, İş Kanunu kapsamında oluşması muhtemel yükümlülüğün, belirli aktüeryal tahminler kullanılarak bugünkü değeri üzerinden hesaplanmıştır.

Çalışanlara sağlanan faydalara ilişkin yükümlülüklerle ilgili olarak yapılan hesaplamalarda ortaya çıkan aktüeryal kayıp ve kazançların, doğrudan özsermaye içerisinde muhasebeleştirilmesi gerekmektedir. Bu çerçevede, ortaya çıkan hizmet ve faiz maliyetleri gelir tablosunda, aktüeryal kayıp ve kazançlar ise özsermaye içerisindeki “Özel Fonlar (Yedekler)” hesabında muhasebeleştirilmiştir (15 ve 22 no’lu dipnotlar).

#### 2.19 Karşılıklar

##### Karşılıklar, Koşullu Borçlar ve Koşullu Varlıklar

Geçmiş olaylardan kaynaklanan mevcut bir yükümlülüğün bulunması, yükümlülüğün yerine getirilmesinin muhtemel olması ve yükümlülük tutarının güvenilir bir şekilde ölçülebilmesi durumunda söz konusu karşılık muhasebeleştirilmektedir. Karşılıklar, raporlama dönemi sonu itibarıyla yükümlülüğün yerine getirilmesi için yapılacak harcamanın Şirket yönetimi tarafından yapılan en iyi tahminine göre hesaplanır ve etkisinin önemli olduğu durumlarda bugünkü değerine indirmek suretiyle iskonto edilir. Tutarın yeterince güvenilir olarak ölçülemediği ve yükümlülüğün yerine getirilmesi için Şirket’ten kaynak çıkma ihtimalinin bulunmadığı durumlarda söz konusu yükümlülük “koşullu” olarak kabul edilmekte ve dipnotlarda açıklanmaktadır.

Koşullu varlıklar geçmiş olaylardan kaynaklanan ve Şirket’in tam anlamıyla kontrolünde bulunmayan, bir veya daha fazla kesin mahiyette olmayan olayın ileride gerçekleşip gerçekleşmemesi ile teyit edilecek olan varlıklardır. Şirket koşullu varlıkları finansal tablolara yansıtılmaktadır ancak ilgili gelişmelerin finansal tablolarda doğru olarak yansıtılmalarını teminen koşullu varlıklarını sürekli olarak değerlendirmeye tabi tutmaktadır. Ekonomik faydanın Şirket’e girmesinin neredeyse kesin hale gelmesi durumunda ilgili varlık ve buna ilişkin gelir, değişikliğin olduğu dönemin finansal tablolarına dahil edilmekte, ekonomik fayda girişinin muhtemel hale gelmesi durumunda ise söz konusu koşullu varlık finansal tablo dipnotlarında gösterilmektedir. Bilanço tarihi itibarıyla, Şirket aleyhine açılmış davalara karşın ekli finansal tablolarda 1.435.487 TL karşılık bulunmaktadır. Şirket tarafından, alacakları için üçüncü kişiler aleyhine devam eden davalar için ekli finansal tablolarda 30.196.052 TL karşılık ayrılmıştır.

# METLİFE EMEKLİLİK VE HAYAT A.Ş.

## 1 OCAK – 31 ARALIK 2025 HESAP DÖNEMİNE AİT FİNANSAL TABLOLARA İLİŞKİN AÇIKLAYICI DİPNOTLAR

(Para birimi aksi belirtilmedikçe Türk Lirası (TL) olarak gösterilmiştir.)

### 2. Önemli Muhasebe Politikalarının Özeti (devamı)

#### 2.20 Gelirlerin Muhasebeleştirilmesi

##### Prim ve Komisyon Geliri

Prim geliri yıl içinde tanzim edilen poliçelerden ya da bir önceki yıl tanzim edilmiş poliçelerin yıl içerisinde uğrayacağı değişikliklerin yarattığı gelirlere oluşmaktadır. Kazanılmamış primler karşılığı, bilanço tarihinde yürürlükte bulunan poliçeler üzerinden gün esaslı dikkate alınarak hesaplanmıştır.

Alınan ve ödenen komisyonlar; sigorta poliçelerinin üretimi ile ilgili araçlara ödenen komisyon giderleri ile devredilen primler karşılığında reasürörlerden alınan komisyon gelirleri yukarıda 2.1.2 a. Teknik Karşılıklar dipnotunda daha detaylı anlatıldığı üzere; 1 Ocak 2008 tarihinden önce üretilen poliçeler için kazanılmamış primler karşılığı hesaplamasında, 1 Ocak 2008 tarihinden sonra üretilen poliçeler için ise sırasıyla ertelenmiş komisyon giderleri ve ertelenmiş komisyon gelirleri hesaplarında dikkate alınmak suretiyle poliçenin ömrü boyunca faaliyet sonuçlarına yansıtılmaktadır.

##### Emeklilik Faaliyetlerinden Gelirler

Fonların yönetim ve temsili ile fonlara tahsis edilen donanım, personel ve muhasebe hizmetleri karşılığı olan fon işletim gideri kesintisi, Şirket hesaplarında gelir olarak kaydedilmekte ve Şirket ile portföy yönetim şirketi arasında, anlaşma dahilindeki oranlar çerçevesinde paylaşılmaktadır. Söz konusu ücretlerin tamamı Şirket'in teknik gelirleri içerisinde fon işletim gider kesintisi olarak "Fon işletim gelirleri" hesabında, portföy yönetim şirketine ait olan kısmı ise Şirket'in teknik giderleri içerisinde fon işletim karşılığında ödenen tutar olarak "Fon işletim giderleri" hesabında gösterilmektedir.

Katılımcılardan bireysel emeklilik hesabına yapılan katkı payları üzerinden azami yüzde iki oranını aşmamak kaydıyla alınan gider kesintileri, yönetim gideri kesintisi hesabı altında takip edilmektedir.

Giriş aidatı gelirleri hesabında, katılımcıların bireysel emeklilik sistemine ilk kez katılması sırasında veya yeni bir bireysel emeklilik hesabı açtırması durumunda, emeklilik sözleşmesinin imzalandığı tarihte geçerli olan asgari ücretin aylık tutarının yarısını aşmamak kaydıyla tahakkuk ettirilen tutarlar izlenmektedir. Emeklilik yatırım fonlarına ilişkin fon portföyünün oluşturulduğu tarih ile fon paylarının satıldığı tarih arasında oluşan portföy değer değişimleri sermaye avans tahsisi faiz gelirleri olarak gelir tablosunda kaydedilmektedir.

# METLİFE EMEKLİLİK VE HAYAT A.Ş.

## 1 OCAK – 31 ARALIK 2025 HESAP DÖNEMİNE AİT FİNANSAL TABLOLARA İLİŞKİN AÇIKLAYICI DİPNOTLAR

(Para birimi aksi belirtilmedikçe Türk Lirası (TL) olarak gösterilmiştir.)

### 2. Önemli Muhasebe Politikalarının Özeti (devamı)

#### 2.20 Gelirlerin Muhasebeleştirilmesi (devamı)

##### Faiz Gelir ve Gideri:

Faiz gelir ve giderleri ilgili dönemdeki gelir tablosunda tahakkuk esasına göre muhasebeleştirilmektedir.

Gerçeğe uygun değer farkı kâr veya zarara yansıtılan finansal varlıklar dışında sınıflandırılan finansal varlıklar ile ilgili gelirler “TMS 39 Finansal Araçlar: Muhasebeleştirme ve Ölçme” Standardında belirlenen etkin faiz yöntemine göre hesaplanmaktadır.

Satılmaya hazır finansal varlıklar, kayıtlara alındıktan sonra güvenilir bir şekilde ölçülebiliyor olması koşuluyla gerçeğe uygun değerleriyle değerlendirilmektedir. Gerçeğe uygun değeri güvenilir bir şekilde ölçülemeyen ve aktif bir piyasası olmayan menkul kıymetler maliyet değeriyle gösterilmektedir. Satılmaya hazır finansal varlıklara ilişkin kar veya zararlara ilgili dönemin gelir tablosunda yer verilmektedir. Bu tür varlıkların gerçeğe uygun değerinde meydana gelen değişiklikler özkaynak hesapları içinde gösterilmektedir. İlgili varlığın elden çıkarılması veya değer düşüklüğü olması durumunda özkaynak hesaplarındaki tutar kâr / zarar olarak gelir tablosuna transfer edilir. Satılmaya hazır finansal varlık olarak sınıflandırılan özkaynak araçlarına yönelik yatırımlardan kaynaklanan ve gelir tablosunda muhasebeleştirilen değer düşüş karşılıkları, sonraki dönemlerde gelir tablosundan iptal edilemez. Satılmaya hazır olarak sınıflandırılan özkaynak araçları haricinde, değer düşüklüğü zararı sonraki dönemde azalırsa ve azalış değer düşüklüğü zararının muhasebeleştirilmesi sonrasında meydana gelen bir olayla ilişkilendirilebiliyorsa, önceden muhasebeleştirilen değer düşüklüğü zararı gelir tablosunda iptal edilebilir.

Riski hayat sigortası poliçesi sahiplerine ait finansal yatırımlar, satılmaya hazır finansal varlıklar olarak sınıflandırılmaktadır. Satılmaya hazır sınıfında yer alan varlıklar gerçeğe uygun değerle değerlendirilmekte; iskonto edilmiş değerden kaynaklanan değerlendirme farkı gelir tablosunda, gerçeğe uygun değer ile iskonto edilmiş değer arasındaki farkın Şirket'e ait olan kısmı Özsermaye altında, sigortalılara ait olan kısım ise Sigortacılık Teknik Karşılıkları - Hayat Matematik Karşılığı hesabında muhasebeleştirilmektedir. Gerçeğe uygun değeri bulunmayan varlıklar etkin faiz oranı kullanılarak iskonto edilmiş değerleriyle izlenmektedir.

Finansal yatırımların nakde çevrilmesinden elde edilen karlar ve yatırımların nakde çevrilmesi sonucunda oluşan zararlar; gerçeğe uygun değer farkı kâr veya zarara yansıtılan finansal varlıklar ile satılmaya hazır finansal varlıkların elden çıkarılması sonucu ortaya çıkan kazanç ve kayıpları içermektedir.

##### Temettü:

Temettü gelirleri, ilgili temettüyü elde etme hakkının ortaya çıkması ile muhasebeleştirilmektedir.

# METLİFE EMEKLİLİK VE HAYAT A.Ş.

## 1 OCAK – 31 ARALIK 2025 HESAP DÖNEMİNE AİT FİNANSAL TABLOLARA İLİŞKİN AÇIKLAYICI DİPNOTLAR

(Para birimi aksi belirtilmedikçe Türk Lirası (TL) olarak gösterilmiştir.)

### 2. Önemli Muhasebe Politikalarının Özeti (devamı)

#### 2.21 Kiralamalar

Şirket, 12 aydan uzun sözleşmelerini TFRS 16 kapsamında muhasebeleştirmektedir.

TFRS 16 kapsamında değerlendirilmeyen 12 aydan kısa süreli ya da düşük değerli sözleşmeler için yapılan kira ödemeleri kira süresi boyunca, eşit tutarlarda gider kaydedilmektedir.

Kira yükümlülüğü TFRS 16 uyarınca kiralamanın fiilen başladığı tarihte ödenmemiş olan kira ödemelerinin bugünkü değeri üzerinden ölçülmektedir. Kira ödemeleri, alternatif borçlanma faiz oranı kullanılarak iskonto edilmektedir. 31 Aralık 2025 itibarıyla Şirket'in kullanmış olduğu iskonto oranı ortalama 43'tür (31 Aralık 2024: 41'dir).

Kiralamanın fiilen başladığı tarihten sonra, kira yükümlülüğünün defter değeri; kira yükümlülüğündeki faizi yansıtmak üzere arttırılarak, yapılan kira ödemelerini yansıtmak üzere azaltılarak, tüm yeniden değerlendirmeleri ve kiralamada yapılan değişiklikleri yansıtmak üzere ya da revize edilmiş özü itibarıyla sabit kira ödemelerini yansıtmak üzere yeniden ölçülmektedir.

#### Kullanım hakkı varlıkları

Finansal kiralama yoluyla edinilen maddi duran varlıklar Şirket'in aktifinde varlık, pasifinde ise finansal kiralama işlemlerinden borçlar olarak kaydedilmektedir. Bilançoda varlık ve borç olarak yer alan tutarların tespitinde, varlıkların gerçeğe uygun değerleri ile kira ödemelerinin bugünkü değerlerinden küçük olanı esas alınarak, kiralamadan doğan finansman maliyetleri, kiralama süresi boyunca sabit bir faiz oranı oluşturacak şekilde dönemlere yayılmaktadır.

Şirket, kullanım hakkı varlıklarını finansal kiralama sözleşmesinin başladığı tarihte muhasebeleştirmektedir (örneğin, ilgili varlığın kullanım için uygun olduğu tarih itibarıyla). Kullanım hakkı varlıkları, maliyet bedelinden birikmiş amortisman ve değer düşüklüğü zararları düşülerek hesaplanır. Finansal kiralama borçlarının yeniden değerlendirilmesi durumunda bu rakam da düzeltilir.

Kullanım hakkı varlığının maliyeti aşağıdakileri içerir:

- kira yükümlülüğünün ilk ölçüm tutarı,
- kiralamanın fiilen başladığı tarihte veya öncesinde yapılan tüm kira ödemelerinden, alınan tüm kiralama teşviklerinin düşülmesiyle elde edilen tutar, ve
- Şirket tarafından katılan tüm başlangıçtaki doğrudan maliyetler.

Dayanak varlığın mülkiyetinin kiralama süresi sonunda Şirket'e devri makul bir şekilde kesinleşmediği sürece, Şirket kullanım hakkı varlığını, kiralamanın fiilen başladığı tarihten dayanak varlığın yararlı ömrünün sonuna kadar amortismanına tabi tutmaktadır.

Kullanım hakkı varlıkları değer düşüklüğü değerlendirilmesine tabidir.

#### Kira Yükümlülükleri

Şirket kira yükümlülüğünü kiralamanın fiilen başladığı tarihte ödenmemiş olan kira ödemelerinin bugünkü değeri üzerinden ölçmektedir.

Kiralamanın fiilen başladığı tarihte, kira yükümlülüğünün ölçümüne dâhil edilen kira ödemeleri, dayanak varlığın kiralama süresi boyunca kullanım hakkı için yapılacak ve kiralamanın fiilen başladığı tarihte ödenmemiş olan aşağıdaki ödemelerden oluşur:

- Sabit ödemeler,
- İlk ölçümü kiralamanın fiilen başladığı tarihte bir endeks veya oran kullanılarak yapılan, bir endeks veya orana bağlı değişken kira ödemeleri,
- Kalıntı değer taahhütleri kapsamında Şirket tarafından ödenmesi beklenen tutarlar

# METLİFE EMEKLİLİK VE HAYAT A.Ş.

## 1 OCAK – 31 ARALIK 2025 HESAP DÖNEMİNE AİT FİNANSAL TABLOLARA İLİŞKİN AÇIKLAYICI DİPNOTLAR

(Para birimi aksi belirtilmedikçe Türk Lirası (TL) olarak gösterilmiştir.)

### 2. Önemli Muhasebe Politikalarının Özeti (devamı)

#### 2.21 Kiralamalar (devamı)

##### Kira Yükümlülükleri (devamı)

(d) Şirket'in satın alma opsiyonunu kullanacağından makul ölçüde emin olması durumunda bu opsiyonun kullanım fiyatı ve

(e) Kiralama süresinin Şirket'in kiralamayı sonlandırmak için bir opsiyon kullanacağını göstermesi durumunda, kiralamanın sonlandırılmasına ilişkin ceza ödemeleri.

Bir endekse veya orana bağlı olmayan değişken kira ödemeleri, ödemeyi tetikleyen olayın veya koşulun gerçekleştiği dönemde gider olarak kaydedilmektedir.

Şirket kiralama süresinin kalan kısmı için revize edilmiş iskonto oranını, kiralamadaki zımnî faiz oranının kolaylıkla belirlenebilmesi durumunda bu oran olarak; kolaylıkla belirlenememesi durumunda ise Şirket'in yeniden değerlendirmenin yapıldığı tarihteki alternatif borçlanma faiz oranı olarak belirlemektedir.

Şirket kiralamanın fiilen başladığı tarihten sonra, kira yükümlülüğünü aşağıdaki şekilde ölçer:

(a) Defter değerini, kira yükümlülüğündeki faizi yansıtacak şekilde artırır, ve

(b) Defter değerini, yapılan kira ödemelerini yansıtacak şekilde azaltır.

Buna ek olarak, kiralama süresinde bir değişiklik, özü itibarıyla sabit kira ödemelerinde bir değişiklik veya dayanak varlığı satın alma opsiyonuna ilişkin yapılan değerlendirmede bir değişiklik olması durumunda, finansal kiralama yükümlülüklerinin değeri yeniden ölçülmektedir. 31 Aralık 2025 tarihi itibarıyla finansal tablolarda yer alan net kullanım hakkı varlığı 174.716.267 TL, net kira yükümlülüğü 99.609.633 TL'dir (31 Aralık 2024: 18.181.036 TL, 2.498.660 TL).

#### 2.22 İşletme Birleşmeleri

İşletme satın alımları, satın alım yöntemi kullanılarak, muhasebeleştirilir. Bir işletme birleşmesinde transfer edilen bedel, gerçeğe uygun değeri üzerinden ölçülür; transfer edilen bedel, edinen işletme tarafından transfer edilen varlıkların birleşme tarihindeki gerçeğe uygun değerlerinin, edinen işletme tarafından edinilen işletmenin önceki sahiplerine karşı üstlenilen borçların ve edinen işletme tarafından çıkarılan özkaynak paylarının toplamı olarak hesaplanır. Satın almaya ilişkin maliyetler genellikle oluştuğu anda gider olarak muhasebeleştirilir.

İşletme satın alımları satın alım yöntemi kullanılarak, muhasebeleştirilir. Bir işletme birleşmesinde transfer edilen bedel, gerçeğe uygun değeri üzerinden ölçülür; transfer edilen bedel, edinen işletme tarafından transfer edilen varlıkların birleşme tarihindeki gerçeğe uygun değerlerinin, edinen işletme tarafından edinilen işletmenin önceki sahiplerine karşı üstlenilen borçların ve edinen işletme tarafından çıkarılan özkaynak paylarının toplamı olarak hesaplanır. Satın almaya ilişkin maliyetler genellikle oluştuğu anda gider olarak muhasebeleştirilir.

Satın alınan tanımlanabilir varlıklar ile üstlenilen yükümlülükler, satın alım tarihinde gerçeğe uygun değerleri üzerinden muhasebeleştirilir. Aşağıda belirtilenler bu şekilde muhasebeleştirilmez:

Ertelenmiş vergi varlıkları ya da yükümlülükleri veya çalışanlara sağlanan faydalara ilişkin varlık ya da yükümlülükler, sırasıyla, TMS 12 Gelir Vergisi ve TMS 19 Çalışanlara Sağlanan Faydalar standartları uyarınca hesaplanarak muhasebeleştirilir;

- Satın alınan işletmenin hisse bazlı ödeme anlaşmaları ya da Şirket'in satın alınan işletmenin hisse bazlı ödeme anlaşmalarının yerine geçmesi amacıyla imzaladığı hisse bazlı ödeme anlaşmaları ile ilişkili yükümlülükler ya da özkaynak araçları, satın alım tarihinde TFRS 2 Hisse Bazlı Ödeme Anlaşmaları standardı uyarınca muhasebeleştirilir,

# METLİFE EMEKLİLİK VE HAYAT A.Ş.

## 1 OCAK – 31 ARALIK 2025 HESAP DÖNEMİNE AİT FİNANSAL TABLOLARA İLİŞKİN AÇIKLAYICI DİPNOTLAR

(Para birimi aksi belirtilmedikçe Türk Lirası (TL) olarak gösterilmiştir.)

### 2. Önemli Muhasebe Politikalarının Özeti (devamı)

#### 2.22 İşletme Birleşmeleri (devamı)

- TFRS 5 Satış Amaçlı Elde Tutulan Duran Varlıklar ve Durdurulan Faaliyetler standardı uyarınca satış amaçlı elde tutulan olarak sınıflandırılan varlıklar (ya da elden çıkarma grupları) TFRS 5’de belirtilen kurallara göre muhasebeleştirilir.

#### 2.23 Şerefiye

Şerefiye, satın alım için transfer edilen bedelin, satın alınan işletmedeki varsa kontrol gücü olmayan payların ve varsa, aşamalı olarak gerçekleşen bir işletme birleşmesinde edinen işletmenin daha önceden elinde bulundurduğu edinilen işletmedeki özkaynak paylarının gerçeğe uygun değeri toplamının, satın alınan işletmenin satın alma tarihinde tanımlanabilen varlıklarının ve üstlenilen tanımlanabilir yükümlülüklerinin net tutarını aşan tutar olarak hesaplanır. Yeniden değerlendirme sonrasında satın alınan işletmenin satın alma tarihinde tanımlanabilen varlıklarının ve üstlenilen tanımlanabilir yükümlülüklerinin net tutarının, devredilen satın alma bedelinin, satın alınan işletmedeki kontrol gücü olmayan payların ve varsa, satın alma öncesinde satın alınan işletmedeki payların gerçeğe uygun değeri toplamını aşması durumunda, bu tutar pazarlıklı satın almadan kaynaklanan kazanç olarak doğrudan kar/zarar içinde muhasebeleştirilir.

Satım alım bedelinin, yatırımın satın alınma tarihindeki kayıtlı belirlenebilir varlıklarının, yükümlülüklerinin ve şarta bağlı borçlarının gerçeğe uygun değerinin üzerindeki kısmı şerefiye olarak kaydedilir. Şerefiye, yatırımın defter değerine dahil edilir ve yatırımın bir parçası olarak değer düşüklüğü açısından incelenir. Yatırımın satın alınma tarihindeki kayıtlı tanımlanabilir varlıklarının, yükümlülüklerinin ve şarta bağlı borçlarının gerçeğe uygun değerinin satım alım bedelini aşan kısmı yeniden değerlendirildikten sonra doğrudan gelir tablosuna kaydedilir.

Satın alım işleminde oluşan şerefiye tutarı, varsa, değer düşüklüğü karşılıkları düşüldükten sonra satın alım tarihindeki maliyet değeriyle değerlendirilir.

Değer düşüklüğü testi için şerefiye, Şirket’in birleşmenin getirdiği sinerjiden fayda sağlamayı bekleyen nakit üreten birimlerine (ya da nakit üreten birim gruplarına) dağıtılır.

Şerefiyenin tahsis edildiği nakit üreten birimi, her yıl değer düşüklüğü testine tabi tutulur. Birimin değer düşüklüğüne uğradığını gösteren belirtilerin olması durumunda ise değer düşüklüğü testi daha sık yapılır. Nakit üreten birimin geri kazanılabilir tutarı defter değerinden düşük ise, değer düşüklüğü karşılığı ilk olarak birime tahsis edilen şerefiyeden ayrılır, ardından birim içindeki varlıkların defter değeri düşürülür. Şerefiye için ayrılan değer düşüklüğü karşılığı, doğrudan gelir tablosundaki kar/zarar içinde muhasebeleştirilir. Şerefiye değer düşüklüğü karşılığı sonraki dönemlerde iptal edilmez.

İlgili nakit üreten birimin satışı sırasında, şerefiye için belirlenen tutar, satış işleminde kar/zararın hesaplamasına dahil edilir.

### 2. Önemli Muhasebe Tahminleri ve Hükümleri

Finansal tabloların hazırlanması, raporlanan aktif ve pasif tutarlarını, gelir ve giderleri ve muhasebe ilkelerinin uygulanmasını etkileyecek bazı tahmin ve yorumların yapılmasını gerektirmektedir. Fiili sonuçlar cari tahminlerden farklı olabilir.

Tahminler ve tahminlerin temelini teşkil eden varsayımlar sürekli olarak gözden geçirilmektedir. Muhasebe tahminlerindeki güncellemeler tahminlerin güncellemesinin yapıldığı dönemde ve bu güncellemelerden etkilenen müteakip dönemlerde kayıtlara alınır.

# METLİFE EMEKLİLİK VE HAYAT A.Ş.

## 1 OCAK – 31 ARALIK 2025 HESAP DÖNEMİNE AİT FİNANSAL TABLOLARA İLİŞKİN AÇIKLAYICI DİPNOTLAR

(Para birimi aksi belirtilmedikçe Türk Lirası (TL) olarak gösterilmiştir.)

### 3. Önemli Muhasebe Tahminleri ve Hükümleri

Finansal tabloların hazırlanması, bilanço tarihi itibarıyla raporlanan varlıklar ve yükümlülüklerin tutarlarını, şarta bağlı varlıkların ve yükümlülüklerin açıklanmasını ve hesap dönemi boyunca raporlanan gelir ve giderlerin tutarlarını etkileyebilecek tahmin ve varsayımların kullanılmasını gerektirmektedir. Muhasebe değerlendirme, tahmin ve varsayımları, geçmiş tecrübe ve diğer faktörler ile o günün koşullarıyla gelecekteki olaylar hakkında makul beklentiler dikkate alınarak değerlendirilir. Bu değerlendirme ve tahminler, yönetimin mevcut olaylar ve işlemlere ilişkin en iyi bilgilerine dayanmasına rağmen, fiili sonuçlar varsayımlarından farklılık gösterebilir.

Şirket için en önemli muhasebe tahminlerinden biri yürürlükte olan poliçelerinden doğacak teknik giderlere ilişkin nihai net yükümlülüklerin tahmin edilmesidir. Sigortacılık ile ilgili yükümlülüklerin tahmin edilmesi, doğası itibarıyla çok sayıda belirsizliğin değerlendirilmesini içerir.

Özellikle, ilişikteki finansal tablolarda sunulan tutarlar üzerinde en fazla etkisi olan, önemli tahminlerdeki belirsizliklere ve kritik olan yorumlara ait bilgiler aşağıdaki notlarda açıklanmıştır:

Not 4.1	-	<i>Sigorta riskinin yönetimi</i>
Not 4.2	-	<i>Finansal riskin yönetimi</i>
Not 10	-	<i>Reasürans varlıkları ve yükümlülükleri</i>
Not 11	-	<i>Finansal varlıklar</i>
Not 17	-	<i>Sigorta yükümlülükleri ve reasürans varlıkları</i>

### 4 Sigorta ve Finansal Riskin Yönetimi

#### 4.1 Sigorta Riski

##### 4.1.1 Sigorta sözleşmelerinden kaynaklanan risklerin yönetilmesindeki amaç ve bu risklerin azaltılmasına ilişkin politikalar:

Sigorta sözleşmelerine ilişkin risk, sigorta konusu olayın gerçekleşmesi ihtimali ve bu olaydan kaynaklanacak olan hasar tutarının bilinmiyor olmasıdır. Sigorta sözleşmelerinin doğası gereği, söz konusu risk rastlantısaldır ve dolayısıyla tam olarak tahmin edilemez.

Fiyatlandırma ve karşılık ayırma metodlarına ihtimal teorisinin uygulandığı bir poliçe portföyünde, Şirket'in sigorta sözleşmeleriyle ilgili olarak maruz kaldığı temel risk, ödenen hasar ve tazminatların sigortacılık karşılıklarının kayıtlı değerlerinin üstünde gerçekleşmesidir. Şirket poliçe yazma stratejisini, kabul edilen sigorta risklerinin tipine ve oluşan hasarlara göre belirlemektedir.

Sigorta sözleşmelerine ilişkin risk, sigorta konusu olayın gerçekleşmesi ihtimali ve bu olaydan kaynaklanacak olan hasar tutarının bilinmiyor olmasıdır. Sigorta sözleşmelerinin doğası gereği, söz konusu risk rastlantısaldır ve dolayısıyla tam olarak tahmin edilemez.

Fiyatlandırma ve karşılık ayırma metodlarına ihtimal teorisinin uygulandığı bir poliçe portföyünde, Şirket'in sigorta sözleşmeleriyle ilgili olarak maruz kaldığı temel risk, ödenen hasar ve tazminatların sigortacılık karşılıklarının kayıtlı değerlerinin üstünde gerçekleşmesidir. Şirket poliçe yazma stratejisini, kabul edilen sigorta risklerinin tipine ve oluşan hasarlara göre belirlemektedir.

Şirket'in fiyatlandırması, istatistiksel analize, geçmiş veriye ve ilgili ürüne uygun düşen mortalite tablolarına göre yapılmaktadır. Şirket söz konusu riskleri, şekillendirmiş olduğu poliçe yazma stratejisi ve tarafı olduğu reasürans anlaşmaları ile yönetmektedir.

# METLİFE EMEKLİLİK VE HAYAT A.Ş.

## 1 OCAK – 31 ARALIK 2025 HESAP DÖNEMİNE AİT FİNANSAL TABLOLARA İLİŞKİN AÇIKLAYICI DİPNOTLAR

(Para birimi aksi belirtilmedikçe Türk Lirası (TL) olarak gösterilmiştir.)

### 4 Sigorta ve Finansal Riskin Yönetimi (devamı)

#### 4.1 Sigorta Riski (devamı)

##### 4.1.1 Sigorta sözleşmelerinden kaynaklanan risklerin yönetilmesindeki amaç ve bu risklerin azaltılmasına ilişkin politikalar (devamı):

Hayat, sağlık ve ferdi kaza branşlarında risk kabul politikası uyarınca aşağıdaki unsurlar dikkate alınır:

- Bireysel sigortalarda sigortalı yaşı, sigorta bedeli dikkate alınarak sağlık beyanları ve raporları,
- Grup sigortalarda gruptaki kişi sayısına ve sigortalının zorunlu veya ihtiyari olmasına göre sağlık beyanları ve raporları,
- Fiyatlandırmada, sigortalının sağlık durumuna göre sür prim uygulanması, ek şart konulması veya teminatın indirilmesi veya reddedilmesi ile ilgili bilgiler,
- Yüksek tutarlı teminatlarda sağlık belgeleri yanında, sigortalının maddi durumu ile ilgili belgeler.

Sigorta riskinin (sigorta edilen azami tutar) branş bazında dağılımı aşağıda özetlenmiştir:

	31 Aralık 2025	31 Aralık 2024
Hayat vefat teminatı	2.141.569.188.326	1.447.880.014.025
Kaza vefat teminatı	644.088.364.303	510.163.704.183
Kaza maluliyet teminatı	638.969.466.555	508.087.665.654
Kaza Tedavi	14.610.529.907	-
İşsizlik teminatı	86.002.702	109.048.290
Diğer	7.761.396.747	22.719.290.726
<b>Toplam</b>	<b>3.447.084.948.540</b>	<b>2.488.959.722.878</b>

##### 4.1.2. Sigorta riski hakkında bilgiler (reasürans yoluyla riskin azaltılmasının öncesindeki ve sonrasındaki)

###### 4.1.2.1. Sigorta riskine karşı duyarlılık

Şirket'in poliçe üretim stratejisi, poliçe üretimi sırasında risk değerlendirmesinin üstlenilen riskin türüne ve büyüklüğüne bakılarak en etkin şekilde yapılması üzerine kuruludur.

Reasürans anlaşmaları; kotpar, eksedan ve katastrofik kuvertür içermektedir. Bununla birlikte, Şirket'in reasürans programı çerçevesinde sigorta riskleri için ihtiyari (fakültatif) reasürans anlaşmaları yapılabilmektedir.

# METLİFE EMEKLİLİK VE HAYAT A.Ş.

## 1 OCAK – 31 ARALIK 2025 HESAP DÖNEMİNE AİT FİNANSAL TABLOLARA İLİŞKİN AÇIKLAYICI DİPNOTLAR

(Para birimi aksi belirtilmedikçe Türk Lirası (TL) olarak gösterilmiştir.)

#### 4. Sigorta ve Finansal Riskin Yönetimi (devamı)

##### 4.1. Sigorta Riski (devamı)

##### 4.1.2. Sigorta riski hakkında bilgiler (reasürans yoluyla riskin azaltılmasının öncesindeki ve sonrasındaki) (devamı):

##### 4.1.2.2. Yönetimin yoğunlaşmaları nasıl tespit ettiğinin ve her bir yoğunlaşmayı belirleyen ortak özelliklerin (sigortalanan olayın mahiyeti, coğrafi bölge veya para birimi) açıklamasını içeren, sigorta riski yoğunlaşmaları:

Şirket, hayat sigortası ve ferdi kaza branşlarında sigorta sözleşmesi yapmaktadır. Buna göre, düzenlenen sigorta sözleşmelerinde, sigortalananın mahiyetine göre sigorta riski yoğunlaşması brüt ve net (reasürans sonrası) olarak aşağıdaki tabloda özetlenmiştir:

31 Aralık 2025

Brans	Toplam brüt risk yükümlülüğü	Toplam risk yükümlülüğünde reasürör payı	Şirket'in net hasar yükümlülüğü / muallak tazminat karşılığı
Hayat	579.789.554	(267.699.752)	312.089.802
Hayat dışı	305.124.626	(97.282.157)	207.842.469
<b>Toplam</b>	<b>884.914.180</b>	<b>(364.981.909)</b>	<b>519.932.271</b>

31 Aralık 2024

Brans	Toplam brüt risk yükümlülüğü	Toplam risk yükümlülüğünde reasürör payı	Şirket'in net hasar yükümlülüğü / muallak tazminat karşılığı
Hayat	382.154.431	(153.792.249)	228.362.182
Hayat dışı	198.069.190	(73.289.314)	124.779.876
<b>Toplam</b>	<b>580.223.621</b>	<b>(227.081.563)</b>	<b>353.142.058</b>

Şirket, sigorta sözleşmelerinin tamamını Türkiye'de düzenlemektedir.

Şirket'in bilanço tarihi itibarıyla muallak hasar karşılığını oluşturan poliçelerin %98,67'sini TL cinsinden, geriye kalan %1,18'ini Amerikan Doları cinsinden, %0,15'i Avro cinsinden düzenlenen poliçeler oluşturmaktadır (31 Aralık 2024: Şirket'in muallak hasar karşılığını oluşturan poliçelerin %98,65'i TL cinsinden, geriye kalan %1,41'ini Amerikan Doları cinsinden, %0,28'i Avro cinsinden düzenlenen poliçeler oluşturmaktadır). Hayat dışı sigortalara branşlar itibarıyla verilen sigorta teminat tutarları 4.1.1 no'lu dipnotta belirtilmiştir.

##### 4.1.2.3. Gerçekleşen hasarların gelişim süreci

31 Aralık 2025 ve 31 Aralık 2024 tarihleri itibarıyla gerçekleşen hasarlar reasürör payları düşülmüş olarak net tutarı ile aşağıdaki gibidir:

	1 Ocak – 31 Aralık 2025	1 Ocak – 31 Aralık 2024
Gerçekleşen Hasarlar	3.694.834.201	1.411.197.675

# METLİFE EMEKLİLİK VE HAYAT A.Ş.

## 1 OCAK – 31 ARALIK 2025 HESAP DÖNEMİNE AİT FİNANSAL TABLOLARA İLİŞKİN AÇIKLAYICI DİPNOTLAR

(Para birimi aksi belirtilmedikçe Türk Lirası (TL) olarak gösterilmiştir.)

#### 4. Sigorta ve Finansal Riskin Yönetimi (devamı)

##### 4.1. Sigorta Riski (devamı)

Sigorta riski hakkında bilgiler (reasürans yoluyla riskin azaltılmasının öncesindeki ve sonrasındaki) (devamı):

##### 4.1.2.4. Finansal tablolar üzerinde önemli etkiye sahip olan her değişikliğin etkisini ayrı olarak göstererek sigorta varlık ve borçlarının ölçümünde kullanılan varsayımlardaki değişikliklerin etkileri

Muhasebe Politikaları, Teknik Karşılıklar dipnotlarında açıklanmıştır.

##### 4.2. Finansal Riskler

###### Finansal risk faktörleri

Şirket'in risk yönetimi programı genel olarak finansal piyasalardaki belirsizliğin, Şirket finansal performansı üzerindeki potansiyel olumsuz etkilerinin minimize edilmesi üzerine odaklanmaktadır. Şirket, finansal yatırımları sebebiyle genelde faiz ve fiyat riskine, sigorta alacakları sebebiyle kredi riskine ve dövizli poliçe ve varlıkları sebebiyle de kur riskine maruz kalmaktadır.

Yönetim Kurulu tarafından risk yönetimine ilişkin olarak döviz kuru riski, faiz riski, kredi riski, finansal araçların kullanımı ve likidite fazlalığının nasıl değerlendirileceği gibi çeşitli risk türlerini kapsayan prosedürler oluşturulur.

###### Faiz Oranı Riski

Faiz oranlarındaki değişmelerin finansal araçların fiyatlarında dalgalanmalara yol açması, Şirket'in faiz oranı riskiyle başa çıkma gerekliliğini doğurmaktadır. Şirket'in faiz oranı riskine duyarlılığı aktif ve pasif hesapların vadelerindeki uyumsuzluğu ile ilgilidir. Bu risk faiz değişimlerinden etkilenen varlıkları aynı tipte yükümlülüklerle karşılamak suretiyle yönetilmektedir.

Şirket'in faiz içeren varlıkları hem sabit faizli hem de değişken faizli finansal enstrümanlardan oluşmaktadır.

	31 Aralık 2025	31 Aralık 2024
Sabit Faizli Finansal Araçlar		
<i>Finansal varlıklar (devlet tahvili)</i>	4.672.503.090	2.416.778.507
<i>Finansal varlıklar (vadeli mevduat)</i>	4.524.174.506	2.916.434.836
Değişken Faizli Finansal Araçlar		
<i>Finansal varlıklar (Eurobond)</i>	377.610.719	306.329.598

Bilanço tarihi itibarıyla faiz oranlarında 5 puanlık artış ya da azalış olması ve diğer tüm değişkenlerin, özellikle döviz kurlarının sabit tutulması durumunda, satılmaya hazır finansal varlıkların gerçeğe uygun değerlerinde, dolayısıyla Şirket'in özkaynak kalemleri altında gösterilen finansal varlıklar değerlemesi hesabında meydana gelecek değişim aşağıda açıklanmıştır:

1 Ocak – 31 Aralık 2025		1 Ocak - 31 Aralık 2024	
Artış	Azalış	Artış	Azalış
(40.186.187)	40.900.742	(20.874.047)	21.382.152

# METLİFE EMEKLİLİK VE HAYAT A.Ş.

## 1 OCAK – 31 ARALIK 2025 HESAP DÖNEMİNE AİT FİNANSAL TABLOLARA İLİŞKİN AÇIKLAYICI DİPNOTLAR

(Para birimi aksi belirtilmedikçe Türk Lirası (TL) olarak gösterilmiştir.)

#### 4. Sigorta ve Finansal Riskin Yönetimi (devamı)

##### 4.2. Finansal Riskler (devamı)

Şirket'in mevcut finansal varlık getirileri aşağıdaki gibidir.

##### 31 Aralık 2025

	Ağırlıklı ortalama yıllık faiz oranı (%)	Bilanço değeri (***)
Devlet tahvili – TL	36,27	4.672.503.090
Eurobond – Amerikan Doları	8,04	377.610.719
Vadeli mevduat – Amerikan Doları	2,85	198.110.393
Vadeli mevduat (*) – TL	37,98	4.326.064.113
<b>Toplam (**)</b>		<b>9.574.288.315</b>

(\*) 31 Aralık 2025 tarihi itibarıyla Şirket'in riski hayat sigortalılarına ait vadeli banka mevduatı 219.770.129 TL'dir.

(\*\*) Yukarıdaki tabloda 274.498.405 TL tutarındaki vadesiz mevduat gösterilmemiştir.

(\*\*\*) Şirket portföyünde yer alan ancak gerçeğe uygun değeri belirlenemeyip maliyet değeri üzerinden takip edilen 4.843.758 TL tutarındaki hisse senetlerini içermektedir.

##### 31 Aralık 2024

	Ağırlıklı ortalama yıllık faiz oranı (%)	Bilanço değeri (***)
Devlet tahvili – TL	29,07	2.416.778.507
Eurobond – Amerikan Doları	8,09	306.329.598
Vadeli mevduat – Amerikan Doları	0,50	230.843.757
Vadeli mevduat (*) – TL	48,33	2.685.591.079
<b>Toplam (**)</b>		<b>5.639.542.941</b>

(\*) 31 Aralık 2024 tarihi itibarıyla Şirket'in riski hayat sigortalılarına ait vadeli banka mevduatı 157.320.204 TL'dir.

(\*\*) Yukarıdaki tabloda 284.417.258 TL tutarındaki vadesiz mevduat gösterilmemiştir.

(\*\*\*) Şirket portföyünde yer alan ancak gerçeğe uygun değeri belirlenemeyip maliyet değeri üzerinden takip edilen 3.396.895 TL tutarındaki hisse senetlerini içermektedir.

#### Kur Riskine Duyarlılık

Şirket, döviz cinsinden alacak ve borçların Türk Lirası'na çevrilmesinden dolayı döviz kuru değişikliklerinden doğan döviz riskine maruz kalmaktadır. Bu riskler, döviz pozisyonunun analiz edilmesi ile takip edilmektedir.

31 Aralık 2025 tarihi itibarıyla Amerikan Doları, TL karşısında %10 oranında değer kazansaydı/kaybetseydi ve diğer tüm değişkenler sabit kalsaydı, Amerikan Doları cinsinden alacak ve borçların çevrimi dolayısıyla oluşacak kur farkı karı/zararı sonucu 49.888.494 TL (1 Ocak – 31 Aralık 2024: 92.578.049 TL) daha yüksek/düşük olacaktı.

31 Aralık 2025 tarihi itibarıyla Avro, TL karşısında %10 oranında değer kazansaydı/kaybetseydi ve diğer tüm değişkenler sabit kalsaydı, Avro cinsinden alacak ve borçların çevrimi dolayısıyla oluşacak kur farkı karı/zararı sonucu 20.364 TL (1 Ocak – 31 Aralık 2024: 1.711.154 TL) daha düşük olacaktı.

Şirket'in döviz cinsinden olan varlık ve yükümlülüklerine ilişkin bilgiler 12 no'lu dipnotta yer almaktadır.

#### Kredi Riski

Kredi Riski, Şirket'in ilişkide bulunduğu üçüncü tarafların, yapılan sözleşme gereklerine uymayarak yükümlülüklerini kısmen veya tamamen zamanında yerine getirememelerinden dolayı Şirket'in karşılaştığı durumu ifade eder. Şirket'in faaliyet konusu göz önünde bulundurulduğunda kredi riskinin nispeten az olduğu düşünülmektedir. Şirket'in üçüncü taraflar itibarıyla değerlendirmeleri aşağıda yer almaktadır.

# METLİFE EMEKLİLİK VE HAYAT A.Ş.

## 1 OCAK – 31 ARALIK 2025 HESAP DÖNEMİNE AİT FİNANSAL TABLOLARA İLİŞKİN AÇIKLAYICI DİPNOTLAR

(Para birimi aksi belirtilmedikçe Türk Lirası (TL) olarak gösterilmiştir.)

#### 4. Sigorta ve Finansal Riskin Yönetimi (devamı)

##### 4.2. Finansal Riskler (devamı)

###### Kredi Riski (devamı)

Reasürörler: Şirket, finansal açıdan güçlü uluslararası reasürans şirketleri ile çalışmaktadır. Bu şirketler ile bakiye transferi konusunda bir sorun yaşanmamakta olup risk seviyesinin de düşük olduğu düşünülmektedir.

Acenteler: Şirket, banka şubeleri yolu ile poliçe satmaktadır. Şirkete bağlı çalışan acentesi bulunmamakla beraber, banka şubeleri ile ilişkileri ise parasal anlamda sınırlı düzeyde risk teşkil etmektedir.

Sigortalılar: Şirket'in bilanço tarihi itibarıyla sigortacılık faaliyetlerinden olan alacakları, bu alacaklara ilişkin alınan teminat ve ayrılan şüpheli alacak karşılıkları Dipnot 12'de belirtilmiştir. Yeniden yapılandırılmış ticari alacaklar bulunmamaktadır.

	KREDİ VE ALACAKLAR					
	Sigortacılık ve emeklilik faaliyetlerinden alacaklar		Diğer alacaklar		Satılmaya hazır finansal varlıklar (*)	Nakit ve nakit benzerleri
	İlişkili taraf	Diğer taraf	İlişkili taraf	Diğer taraf		
31 Aralık 2025						
Raporlama tarihi itibarıyla maruz kalınan azami kredi riski (A+B+C)	27.284.530	28.737.517.216	6.481.861	354.195	4.917.269.402	5.006.204.082
- Azami riskin teminat, karşılık vs. İle güvence altına alınmış kısmı	-	-	-	-	-	-
A. Vadesi geçmemiş ya da değer düşüklüğüne uğramamış finansal varlıkların net defter değeri	27.284.530	28.532.094.089	6.481.861	354.195	4.917.269.402	5.006.204.082
B. Vadesi geçmiş ancak değer düşüklüğüne uğramamış varlıkların net defter değeri	-	232.707.656	-	-	-	-
C. Değer düşüklüğüne uğrayan varlıkların net defter değerleri	-	-	-	-	-	-
Brüt defter değeri	-	30.196.052	-	-	-	-
Değer düşüklüğü	-	(30.196.052)	-	-	-	-
Net değerinin teminat, karşılık vs.ile güvence altına alınmış kısmı	-	-	-	-	-	-

	KREDİ VE ALACAKLAR					
	Sigortacılık ve emeklilik faaliyetlerinden alacaklar		Diğer alacaklar		Satılmaya hazır finansal varlıklar (*)	Nakit ve nakit benzerleri
	İlişkili taraf	Diğer taraf	İlişkili taraf	Diğer taraf		
31 Aralık 2024						
Raporlama tarihi itibarıyla maruz kalınan azami kredi riski (A+B+C)	-	1.455.638.060	4.773.460	113.745	2.637.788.970	3.274.266.781
- Azami riskin teminat, karşılık vs. İle güvence altına alınmış kısmı	-	-	-	-	-	-
A. Vadesi geçmemiş ya da değer düşüklüğüne uğramamış finansal varlıkların net defter değeri	-	1.455.638.060	4.773.460	113.745	2.637.788.970	3.274.266.781
B. Vadesi geçmiş ancak değer düşüklüğüne uğramamış varlıkların net defter değeri	-	-	-	-	-	-
C. Değer düşüklüğüne uğrayan varlıkların net defter değerleri	-	-	-	-	-	-
Brüt defter değeri	-	9.424.357	-	-	-	-
Değer düşüklüğü	-	(9.424.357)	-	-	-	-
Net değerinin teminat, karşılık vs.ile güvence altına alınmış kısmı	-	-	-	-	-	-

(\*) Riskli sigortalılara ait finansal yatırımlar dahil gösterilmiştir.

# METLİFE EMEKLİLİK VE HAYAT A.Ş.

## 1 OCAK – 31 ARALIK 2025 HESAP DÖNEMİNE AİT FİNANSAL TABLOLARA İLİŞKİN AÇIKLAYICI DİPNOTLAR

(Para birimi aksi belirtilmedikçe Türk Lirası (TL) olarak gösterilmiştir.)

### 4. Sigorta ve Finansal Riskin Yönetimi (devamı)

#### 4.2. Finansal Riskler (devamı)

##### Duyarlılık analizleri

##### Finansal risk

Şirket, sahip olduğu finansal varlıklar, reasürans varlıkları ve sigortacılık yükümlülüklerinden dolayı finansal risklere maruz kalmaktadır. Özet olarak temel finansal risk, finansal varlıklardan sağlanan gelirlerin, sigorta sözleşmelerinden kaynaklanan yükümlülüklerin karşılanmasında yetersiz kalmasıdır. Finansal riskin en önemli bileşenleri piyasa riski (kur riski, piyasa değeri faiz oranı riski, nakit akımı faiz oranı riski ve fiyat riskini içerir), kredi riski ve likidite riskidir. Şirket'in genel risk yönetimi programı, finansal piyasaların değişkenliğine ve bunun Şirket'in finansal performansı üzerindeki muhtemel olumsuz etkilerinin asgari seviyeye indirilmesine yoğunlaşmaktadır. Şirket, herhangi bir türev finansal enstrüman kullanmamaktadır. Risk yönetimi, Şirket yönetimi tarafından Yönetim Kurulu'nca onaylanmış usuller doğrultusunda gerçekleştirilmektedir.

##### Likidite Riski

Likidite riski, Şirket'in net fonlama yükümlülüklerini yerine getirememeye ihtimalidir. Piyasalarda meydana gelen bozulmalar veya kredi puanının düşürülmesi gibi fon kaynaklarının azalması sonucunu doğuran olayların meydana gelmesi, likidite riskinin oluşmasına sebebiyet vermektedir.

Şirket yönetimi, fon kaynaklarını dağıtarak mevcut ve muhtemel yükümlülüklerini yerine getirmek için yeterli tutarda nakit ve benzeri kaynağı bulundurmaya suretiyle likidite riskini yönetmektedir. Şirket, ödeme yükümlülüğü doğuran hususları kendi özkaynaklarından karşılamaktadır. Şirket'in raporlama tarihi itibarıyla kredi veya benzeri bir finansal borcu bulunmamaktadır.

# METLIFE EMEKLİLİK VE HAYAT A.Ş.

## 1 OCAK – 31 ARALIK 2025 HESAP DÖNEMİNE AİT FİNANSAL TABLOLARA İLİŞKİN AÇIKLAYICI DİPNOTLAR

(Para birimi aksi belirtilmedikçe Türk Lirası (TL) olarak gösterilmiştir.)

### 4.2 Finansal Riskler (devamı)

#### Likidite Riski (devamı)

31 Aralık 2025 Varlıklar	Vadesiz	1 aya kadar	1-3 ay	3-12 ay	1-5 yıl	5 yıl ve üzeri	Dağıılmayan	Toplam
Nakit ve nakit benzeri varlıklar	274.498.421	3.141.678.314	1.351.781.951	238.245.396	-	-	-	5.006.204.082
Riski hayat poliçesi sahiplerine ait finansal yatırımlar	4.843.758	25.117.587	1.012.448.946	1.336.021.034	2.896.296.370	-	-	5.274.727.695
Esas faaliyetlerden alacaklar	-	413.268.447	898.610.497	1.015.806.543	28.956	-	26.382.518.243	28.710.232.686
İlişkili taraflardan alacaklar	-	6.481.861	-	-	-	-	-	6.481.861
Diğer alacaklar	-	354.195	-	-	-	-	-	354.195
<b>Toplam</b>	<b>279.342.179</b>	<b>3.586.900.404</b>	<b>3.262.841.394</b>	<b>2.590.072.973</b>	<b>2.896.325.326</b>	<b>-</b>	<b>26.382.518.243</b>	<b>38.998.000.519</b>
<b>Yükümlülükler</b>								
Finansal borçlar	-	2.138.353	4.066.078	18.517.076	74.888.126	-	-	99.609.633
Esas faaliyetlerden borçlar	-	247.142.931	209.607.554	356.355.462	-	-	26.957.398.801	27.770.504.748
Diğer borçlar	-	1.637.436	-	-	-	-	-	1.637.436
Sigortacılık teknik karşılıkları (*)	519.932.271	-	-	-	-	-	-	519.932.271
Ödenecek vergi ve benzeri diğer yükümlülük karşılıkları	-	628.457.310	-	-	-	-	-	628.457.310
Diğer risklere ilişkin karşılıklar	-	-	-	-	29.212.339	-	-	29.212.339
<b>Toplam</b>	<b>519.932.271</b>	<b>879.376.030</b>	<b>215.673.632</b>	<b>374.872.538</b>	<b>104.100.465</b>	<b>-</b>	<b>26.957.398.801</b>	<b>29.049.383.737</b>
<b>Net pozisyon</b>	<b>(240.590.092)</b>	<b>2.707.524.374</b>	<b>3.049.167.762</b>	<b>2.215.200.435</b>	<b>2.792.224.861</b>	<b>-</b>	<b>(574.880.558)</b>	<b>9.948.646.782</b>

(\*) Muallak tazminat karşılıkları tahmin edilen ödeme tarihleri göz önüne alınarak vade dağılımına tabi tutulmuş olup muallak tazminat karşılıklarının tamamı ilişikteki finansal tablolarda kısa vadeli yükümlülükler içinde gösterilmiştir.

# METLİFE EMEKLİLİK VE HAYAT A.Ş.

## 1 OCAK – 31 ARALIK 2025 HESAP DÖNEMİNE AİT FİNANSAL TABLOLARA İLİŞKİN AÇIKLAYICI DİPNOTLAR

(Para birimi aksi belirtilmedikçe Türk Lirası (TL) olarak gösterilmiştir.)

### 4.2 Finansal Riskler (devamı) Likidite Riski (devamı)

31 Aralık 2024 Varlıklar	Vadesiz	1 aya kadar	1-3 ay	3-12 ay	1-5 yıl	5 yıl ve üzeri	Dağıtılamayan	Toplam
Nakit ve nakit benzeri varlıklar	1.234.567.890	2.039.698.891	-	-	-	-	-	3.274.266.781
Riski hayat poliçesi sahiplerine ait finansal yatırımlar	25.789.456	48.213.678	44.136.205	64.500.000	-	-	60.000.000	242.639.339
Esas faaliyetlerden alacaklar	-	3.123.456.789	4.987.654.321	5.432.100.000	3.936.162.580	-	-	17.479.373.690
İlişkili taraflardan alacaklar	1.200.000	1.673.460	1.900.000	-	-	-	-	4.773.460
Diğer alacaklar	-	12.500	23.745	30.000	29.500	-	18.000	113.745
Diğer finansal varlıklar	-	-	-	-	-	-	-	-
<b>Toplam</b>	<b>1.261.557.346</b>	<b>5.213.055.318</b>	<b>5.033.714.271</b>	<b>5.496.630.000</b>	<b>3.936.192.080</b>	<b>-</b>	<b>60.018.000</b>	<b>21.001.167.015</b>
<b>Yükümlülükler</b>								
Finansal borçlar	4.500.000	5.882.376	5.300.000	-	-	-	-	15.682.376
Esas faaliyetlerden borçlar	3.482.915.237	1.765.498.631	4.091.238.742	2.987.654.980	-	4.601.252.059	-	16.928.559.649
Diğer borçlar	68.519.138	-	-	-	-	-	-	68.519.138
Sigortacılık teknik karşılıkları (*)	353.142.058	-	-	-	-	-	-	353.142.058
Ödenecek vergi ve benzeri diğer yükümlülük karşılıkları	87.654.321	101.234.567	112.345.678	-	120.083.528	-	-	421.318.094
Diğer kısa vadeli yükümlülükler	-	4.219.876	6.587.432	8.019.579	-	-	-	18.826.887
Diğer risklere ilişkin karşılıklar	-	-	-	-	21.279.954	-	-	21.279.954
<b>Toplam</b>	<b>3.996.730.754</b>	<b>1.876.835.450</b>	<b>4.215.471.852</b>	<b>2.995.674.559</b>	<b>141.363.482</b>	<b>4.601.252.059</b>	<b>-</b>	<b>17.827.328.156</b>
<b>Net pozisyon</b>	<b>(2.735.173.408)</b>	<b>3.336.219.868</b>	<b>818.242.419</b>	<b>2.500.955.441</b>	<b>3.794.828.598</b>	<b>(4.601.252.059)</b>	<b>60.018.000</b>	<b>3.173.838.859</b>

(\*) Muhtlak tazminat karşılıkları tahmin edilen ödeme tarihleri göz önüne alınarak vade dağılımına tabi tutulmuş olup muhtlak tazminat karşılıklarının tamamı ilişikteki finansal tablolarında kısa vadeli yükümlülükler içinde gösterilmiştir.

# METLİFE EMEKLİLİK VE HAYAT A.Ş.

## 1 OCAK – 31 ARALIK 2025 HESAP DÖNEMİNE AİT FİNANSAL TABLOLARA İLİŞKİN AÇIKLAYICI DİPNOTLAR

(Para birimi aksi belirtilmedikçe Türk Lirası (TL) olarak gösterilmiştir.)

#### 4. Sigorta ve Finansal Riskin Yönetimi (devamı)

##### 4.2. Finansal Riskler (devamı)

##### Finansal araçların sınıfları ve gerçeğe uygun değerleri

	31 Aralık 2025	31 Aralık 2024
<b>Finansal varlıklar</b>		
Satılmaya hazır finansal varlıklar	4.917.269.402	2.637.788.970
Nakit ve nakit benzeri varlıklar	5.006.204.082	3.274.266.781
Riski hayat poliçesi sahiplerine ait finansal yatırımlar	352.614.535	242.639.339
Esas faaliyetlerden alacaklar	28.710.232.686	17.479.373.690
İlişkili taraflardan alacaklar	6.481.861	4.773.460
Diğer çeşitli alacaklar	1.637.436	1.873.311.592
<b>Finansal borçlar</b>		
Esas faaliyetlerden borçlar	27.770.504.748	16.928.559.649
Kiralamalardan borçlar	174.716.267	18.181.036
Diğer çeşitli borçlar	1.637.436	68.519.138

Gerçeğe uygun değer, finansal araçların, zorunlu bir satış veya tasfiye işlemi dışında gönüllü taraflar arasındaki bir cari işlemde, el değiştirebileceği bir tutar olup, eğer varsa teşkilatlanmış bir piyasada işlem gören fiyatı ile en iyi şekilde belirlenir.

Finansal araçların tahmini gerçeğe uygun değerleri, Şirket tarafından mevcut piyasa bilgileri ve uygun değerlendirme yöntemleri kullanılarak tespit edilmektedir.

Aşağıdaki yöntem ve varsayımlar, gerçeğe uygun değeri belirlenebilen finansal araçların gerçeğe uygun değerinin tahmininde kullanılmıştır:

1'inci Seviye: Özdeş varlıklar ya da borçlar için aktif piyasalardaki kayıtlı (düzeltilmemiş) fiyatlar;

2'nci Seviye: 1'inci seviyede yer alan kayıtlı fiyatlar dışında kalan ve varlıklar ya da borçlar açısından doğrudan (fiyatlar aracılığıyla) ya da dolaylı olarak (fiyatlıardan türetilmek suretiyle) gözlemlenebilir nitelikteki veriler;

3'üncü Seviye: Varlık ya da borçlara ilişkin olarak gözlemlenebilir piyasa verilerine dayanmayan veriler (gözlemlenebilir nitelikte olmayan veriler).

Sınıflandırma, kullanılabilir olması durumunda gözlemlenebilir nitelikteki piyasa verilerinin kullanılmasını gerektirmektedir.

Bu çerçevede gerçeğe uygun değerleri üzerinden ölçülen finansal varlık ve yükümlülüklerin gerçeğe uygun değer sınıflandırması aşağıdaki gibidir

	31 Aralık 2025	Seviye 1	Seviye 2	Seviye 3 (*)
<b>Finansal varlıklar</b>				
Satılmaya hazır finansal varlıklar	4.917.269.402	4.917.269.402	-	-
İştirakler	4.843.758	-	-	4.843.758
Riski hayat poliçesi sahiplerine ait finansal yatırımlar	352.614.535	352.614.535	-	-
	<b>31 Aralık 2024</b>	<b>Seviye 1</b>	<b>Seviye 2</b>	<b>Seviye 3 (*)</b>
<b>Finansal varlıklar</b>				
Satılmaya hazır finansal varlıklar	2.637.788.970	2.637.788.970	-	-
İştirakler	3.939.296	-	-	3.939.296
Riski hayat poliçesi sahiplerine ait finansal yatırımlar	242.639.339	157.320.204	-	85.319.135

(\*) Şirket, Emeklilik Gözetim Merkezi A.Ş. hisselerini, hisselerin aktif işlem gören bir piyasada belirlenmiş piyasa fiyatı bulunmadığından 4.843.758 TL'lik maliyet bedelinden taşımaktadır (31 Aralık 2024: 3.939.296 TL).

	31 Aralık 2025	31 Aralık 2024
Açılış bakiyesi 1 Ocak	3.939.296	3.396.895
Artış	904.462	542.401
<b>Kapanış bakiyesi 31 Aralık</b>	<b>4.843.758</b>	<b>3.939.296</b>

# METLİFE EMEKLİLİK VE HAYAT A.Ş.

## 1 OCAK – 31 ARALIK 2025 HESAP DÖNEMİNE AİT FİNANSAL TABLOLARA İLİŞKİN AÇIKLAYICI DİPNOTLAR

(Para birimi aksi belirtilmedikçe Türk Lirası (TL) olarak gösterilmiştir.)

#### 4. Sigorta ve Finansal Riskin Yönetimi (devamı)

##### 4.2. Finansal Riskler (devamı)

###### Finansal araçların sınıfları ve gerçeğe uygun değerleri(devamı)

Gerçeğe uygun değer, bilgili ve istekli taraflar arasında, piyasa koşullarına uygun olarak gerçekleşen işlemlerde, bir varlığın karşılığında el değiştirebileceği veya bir yükümlülüğün karşılanabileceği değerdir.

Şirket, finansal enstrümanların tahmini gerçeğe uygun değerlerini halihazırda mevcut piyasa bilgileri ve uygun değerlendirme yöntemlerini kullanarak belirlemiştir. Bununla birlikte, piyasa bilgilerini değerlendirip gerçeğe uygun değerleri tahmin edebilmek, yorum ve muhakeme gerektirmektedir. Sonuç olarak burada sunulan tahminler, Şirket'in cari bir piyasa işleminde elde edebileceği miktarların göstergesi olamaz.

Gerçeğe uygun değerleri tahmin edilmesi pratikte mümkün olan finansal enstrümanların gerçeğe uygun değerlerinin tahmini için aşağıdaki yöntem ve varsayımlar kullanılmıştır:

###### Finansal varlıklar

Nakit ve nakit benzeri değerler ve diğer finansal varlıklar dahil olmak üzere maliyet bedeli ile gösterilen finansal varlıkların gerçeğe uygun değerlerinin kısa vadeli olmaları ve muhtemel zararların önemsiz miktarda olabileceği düşünülerek defter değerlerine yaklaştığı öngörülmektedir.

###### Finansal yükümlülükler

Kısa vadeli olmaları sebebiyle parasal yükümlülüklerin gerçeğe uygun değerlerinin defter değerlerine yaklaştığı varsayılmaktadır.

#### 4.3. Sermaye yönetimi

##### Sermaye risk yönetimi ve sermaye gereksinimine ilişkin açıklamalar

Şirket'in sermaye yönetimindeki amacı; gelir getiren bir işletme olarak devamlılığını sağlamak, hissedar ve kurumsal ortakların faydasını gözetmek, aynı zamanda sermayenin maliyetini azaltmak için en verimli sermaye yapısının sürekliliğini sağlamaktır. Şirket'in, finansal tabloların hazırlanma tarihi itibarıyla, sermaye yeterliliğinin ölçülmesine ilişkin yönetmelik çerçevesinde hesaplanan 31 Aralık 2025 tarihli asgari gerekli özsermayesi 1.907.407.887 TL (31 Aralık 2024: 1.185.782.321 TL) olup; Şirket'in özsermayesi asgari olarak gerekli olan özsermayeden 3.578.186.666 TL fazla (31 Aralık 2024: 2.238.061.570 TL fazla) durumdadır.

#### 5. Bölüm Bilgileri

2.3 no'lu dipnotta açıklanmıştır.

# METLİFE EMEKLİLİK VE HAYAT A.Ş.

## 1 OCAK – 31 ARALIK 2025 HESAP DÖNEMİNE AİT FİNANSAL TABLOLARA İLİŞKİN AÇIKLAYICI DİPNOTLAR

(Para birimi aksi belirtilmedikçe Türk Lirası (TL) olarak gösterilmiştir.)

### 6. Maddi Duran Varlıklar

**6.1 Dönemin tüm amortisman giderleri ile itfa ve tükenme payları:** 54.267.754 TL (1 Ocak-31 Aralık 2024: 19.954.131 TL)

**6.2 Amortisman hesaplama yöntemleriyle bu yöntemlerde yapılan değişikliklerin dönemin amortisman giderlerinde meydana getirdiği artış (+) veya azalış (-):** Yoktur (31 Aralık 2024: Yoktur).

### 6.3 Cari dönemde duran varlık hareketleri:

6.3.3 Cari dönemde ortaya çıkan değerlendirme artışları:

6.3.3.1 Varlık maliyetlerinde (+): Yoktur, (1 Ocak - 31 Aralık 2024: Yoktur).

6.3.3.2 Birikmiş amortismanlarda (-): Yoktur (1 Ocak - 31 Aralık 2024: Yoktur).

	Demirbaş ve tesisatlar	Kiralama yoluyla edinilmiş maddi varlıklar	Özel maliyetler	Toplam
<b>Maliyet değeri</b>				
1 Ocak itibarıyla açılış bakiyesi	124.060.755	44.331.964	3.122.542	171.515.261
Alımlar	23.761.603	96.367.273	-	120.128.876
<b>31 Aralık 2025 itibarıyla kapanış bakiyesi</b>	<b>147.822.358</b>	<b>140.699.237</b>	<b>3.122.542</b>	<b>291.644.137</b>
<b>Birikmiş amortismanlar</b>				
1 Ocak itibarıyla açılış bakiyesi	(49.839.601)	(31.903.327)	(3.122.542)	(84.865.470)
Dönem gideri	(29.037.651)	(23.294.693)	-	(52.332.344)
<b>31 Aralık 2025 itibarıyla kapanış bakiyesi</b>	<b>(78.877.252)</b>	<b>(55.198.020)</b>	<b>(3.122.542)</b>	<b>(137.197.814)</b>
<b>31 Aralık 2025 itibarıyla net defter değeri</b>				<b>154.446.323</b>

	Demirbaş ve tesisatlar	Kiralama yoluyla edinilmiş maddi varlıklar	Özel maliyetler	Toplam
<b>Maliyet değeri</b>				
1 Ocak itibarıyla açılış bakiyesi	61.088.251	33.534.929	3.122.542	97.745.722
Alımlar	62.972.504	10.797.035	-	73.769.539
<b>31 Aralık 2024 itibarıyla kapanış bakiyesi</b>	<b>124.060.755</b>	<b>44.331.964</b>	<b>3.122.542</b>	<b>171.515.261</b>
<b>Birikmiş amortismanlar</b>				
1 Ocak itibarıyla açılış bakiyesi	(31.799.540)	(22.122.056)	(3.122.542)	(57.044.138)
Dönem gideri	(18.040.061)	(9.781.271)	-	(27.821.332)
<b>31 Aralık 2024 itibarıyla kapanış bakiyesi</b>	<b>(49.839.601)</b>	<b>(31.903.327)</b>	<b>(3.122.542)</b>	<b>(84.865.470)</b>
<b>31 Aralık 2024 itibarıyla net defter değeri</b>	<b>74.221.154</b>	<b>12.428.637</b>		<b>86.649.791</b>

### 7. Yatırım Amaçlı Gayrimenkuller

Bulunmamaktadır (31 Aralık 2024 : Bulunmamaktadır).

# METLİFE EMEKLİLİK VE HAYAT A.Ş.

## 1 OCAK – 31 ARALIK 2025 HESAP DÖNEMİNE AİT FİNANSAL TABLOLARA İLİŞKİN AÇIKLAYICI DİPNOTLAR

(Para birimi aksi belirtilmedikçe Türk Lirası (TL) olarak gösterilmiştir.)

### 8. Maddi Olmayan Duran Varlıklar

#### 31 Aralık 2025

Maliyet Değeri	Haklar	Diğer maddi olmayan duran varlıklar (*)	Toplam
1 Ocak itibarıyla açılış bakiyesi	317.209.161	387.770.220	704.979.381
Alımlar	200.040.213	-	200.040.213
<b>31 Aralık itibarıyla kapanış bakiyesi</b>	<b>517.249.374</b>	<b>387.770.220</b>	<b>905.019.594</b>
<b>Birikmiş itfa payları</b>			
1 Ocak itibarıyla açılış bakiyesi	(181.258.653)	(127.915.518)	(309.174.171)
Dönem gideri	(97.074.904)	(30.973.061)	(128.047.965)
<b>31 Aralık itibarıyla kapanış bakiyesi</b>	<b>(278.333.557)</b>	<b>(158.888.579)</b>	<b>(437.222.136)</b>
<b>31 Aralık itibarıyla net defter değeri</b>	<b>238.915.817</b>	<b>228.881.641</b>	<b>467.797.458</b>

#### 31 Aralık 2024

Maliyet Değeri	Haklar	Diğer maddi olmayan duran varlıklar (*)	Toplam
1 Ocak itibarıyla açılış bakiyesi	182.509.310	387.770.220	570.279.530
Alımlar	134.699.851	-	134.699.851
<b>31 Aralık itibarıyla kapanış bakiyesi</b>	<b>317.209.161</b>	<b>387.770.220</b>	<b>704.979.381</b>
<b>Birikmiş itfa payları</b>			
1 Ocak itibarıyla açılış bakiyesi	(112.801.913)	(117.742.658)	(230.544.571)
Dönem gideri	(68.456.740)	(10.172.860)	(78.629.600)
<b>31 Aralık itibarıyla kapanış bakiyesi</b>	<b>(181.258.653)</b>	<b>(127.915.518)</b>	<b>(309.174.171)</b>
<b>31 Aralık itibarıyla net defter değeri</b>	<b>135.950.508</b>	<b>259.854.702</b>	<b>395.805.210</b>

(\*) Şirket, 1 Ekim 2011 tarihinde DenizBank A.Ş. ile bankasürans sözleşmesi imzalamıştır. Sözleşme uyarınca, Şirket, sözleşme yürürlük tarihi olan 1 Ekim 2011'den itibaren ferdi kaza ürünleri için 15 yıl, hayat ürünleri için 17 yıl, emeklilik ürünleri için 33 yıl süre ile banka ağı aracılığıyla sözleşmede belirtilen ürünlerin dağıtımını için 387.770.220 TL bedel ile münhasırlık hakkına sahip olmuştur. Şirket, bu sözleşme ile münhasıran satın almış olduğu bankasürans dağıtım kanalı haklarını sözleşmenin yürürlük tarihi olan 1 Ekim 2011'den itibaren sözleşme süreleri boyunca normal itfa yöntemiyle itfa etmeye başlamıştır.

31 Aralık 2025 tarihi itibarıyla maddi ve maddi olmayan duran varlıklara ilişkin avanslar 15.751.356 TL'dir. (31 Aralık 2024: 23.387.175 TL).

#### Şerefiye

	31 Aralık 2025	31 Aralık 2024
Maliyet değeri	30.973.061	30.973.061

Satın alım işleminde oluşan şerefiye tutarı, varsa, değer düşüklüğü karşılıkları düşüldükten sonra satın alım tarihindeki maliyet değeriyle değerlendirilir. 31 Aralık 2025 tarihi itibarıyla şerefiye tutarı üzerinde birikmiş değer düşüklüğü bulunmamaktadır (31 Aralık 2024: Bulunmamaktadır).

### 9. İştiraklerdeki Yatırımlar

Bulunmamaktadır (31 Aralık 2024: Bulunmamaktadır).

# METLİFE EMEKLİLİK VE HAYAT A.Ş.

## 1 OCAK – 31 ARALIK 2025 HESAP DÖNEMİNE AİT FİNANSAL TABLOLARA İLİŞKİN AÇIKLAYICI DİPNOTLAR

(Para birimi aksi belirtilmedikçe Türk Lirası (TL) olarak gösterilmiştir.)

### 10. Reasürans Varlıkları

#### 10.1 Sigorta sözleşmelerinden kaynaklanan muhasebeleştirilen varlık, borç, gelir ve giderleri

Şirket'in sigorta sözleşmelerinden kaynaklanan ve varlık olarak muhasebeleştirilen ve ekli finansal tablolarda sigortacılık faaliyetlerinden alacaklar hesabında gösterilen 291.209.644 TL reasürans şirketlerinden alacağı bulunmaktadır (31 Aralık 2024: 220.553.334 TL).

Şirket'in sigorta sözleşmelerinden kaynaklanan ve yükümlülük olarak muhasebeleştirilen ve ekli finansal tablolarda sigortacılık faaliyetlerinden borçlar hesabında gösterilen 88.528.469 TL reasürans şirketlerine borcu bulunmaktadır (31 Aralık 2024: 46.161.160 TL).

#### 10.2 Satın alınan reasürans nedeniyle kar veya zararda muhasebeleştirilmiş kazanç ve kayıplar

	1 Ocak – 31 Aralık 2025	1 Ocak – 31 Aralık 2024
Reasürörlere devredilen primler (-)	(1.576.530.332)	(1.091.950.818)
Alınan reasürans komisyonları (32 no'lu dipnot)	698.045.318	533.331.188
Kazanılmamış primler karşılığında reasürör payı (17.14 no'lu dipnot)	(101.755.946)	(58.593.717)
Ödenen hasarlarda reasürör payı (17.14 no'lu dipnot)	(327.945.034)	(192.678.911)
Muallak hasar karşılığında reasürör payı	137.900.346	129.030.931
Matematik karşılığında reasürör payı	(61.153.881)	65.344.819
İkramiye ve indirimler karşılığında reasürör payı (17.14 no'lu dipnot)	(52.038)	(175.434)
Dengeleme karşılığında reasürör payı (17.14 no'lu dipnot)	(11.058.012)	(4.200.380)

### 11. Finansal Varlıklar

Finansal Varlıklar ile Riski Sigortalılara Ait Finansal Yatırımlar

	31 Aralık 2025	31 Aralık 2024
Şirket portföyündeki finansal varlıklar		
- Satılmaya hazır finansal varlıklar	4.917.269.402	2.637.788.970
- Hisse senedi (*)	4.843.758	3.939.296
Riski hayat poliçesi sahiplerine ait finansal yatırımlar	352.614.535	242.639.339
- Satılmaya hazır finansal varlıklar	132.844.406	85.319.135
-Vadeli mevduat	219.770.129	157.320.204
<b>Toplam</b>	<b>5.274.727.695</b>	<b>2.884.367.605</b>

(\*) Cari olmayan finansal varlıklar hesabında muhasebeleştirilmiştir.

#### Şirket portföyündeki finansal varlıklar

31 Aralık 2025	Maliyet Bedeli	Borsa Rayiçi	Kayıtlı Değer
Devlet tahvili	4.284.913.655	4.634.795.652	4.634.795.652
Eurobond	278.742.315	282.473.750	282.473.750
Hisse senedi (*)	4.843.758	4.843.758	4.843.758
<b>Toplam</b>	<b>4.568.499.728</b>	<b>4.922.113.160</b>	<b>4.922.113.160</b>

(\*) Şirket, Emeklilik Gözetim Merkezi A.Ş. hisselerini, hisselerini aktif işlem gören bir piyasada belirlenmiş piyasa fiyatı bulunmadığından 4.843.758 TL'lik maliyet bedelinden taşımaktadır.

# METLİFE EMEKLİLİK VE HAYAT A.Ş.

## 1 OCAK – 31 ARALIK 2025 HESAP DÖNEMİNE AİT FİNANSAL TABLOLARA İLİŞKİN AÇIKLAYICI DİPNOTLAR

(Para birimi aksi belirtilmedikçe Türk Lirası (TL) olarak gösterilmiştir.)

### 11. Finansal Varlıklar (devamı)

#### Şirket portföyündeki finansal varlıklar (devamı)

31 Aralık 2024	Maliyet Bedeli	Borsa Rayici	Kayıtlı Değer
Devlet tahvili	2.260.975.816	2.408.655.854	2.408.655.854
Eurobond	229.064.334	229.133.116	229.133.116
Hisse senedi (*)	3.939.296	3.939.296	3.939.296
<b>Toplam</b>	<b>2.493.979.446</b>	<b>2.641.728.266</b>	<b>2.641.728.266</b>

(\*) Şirket, Emeklilik Gözetim Merkezi A.Ş. hisselerini, hisselerin aktif işlem gören bir piyasada belirlenmiş piyasa fiyatı bulunmadığından 3.939.296 TL'lik maliyet bedelinden taşımaktadır.

#### Riski hayat poliçesi sahiplerine ait finansal yatırımlar

31 Aralık 2025	Maliyet Bedeli	Borsa Rayici	Kayıtlı Değer
Devlet tahvili	35.018.371	37.707.438	37.707.438
Eurobond	87.162.273	95.136.968	95.136.968
Vadeli mevduat	216.096.338	219.770.129	219.770.129
<b>Toplam</b>	<b>338.276.982</b>	<b>352.614.535</b>	<b>352.614.535</b>

31 Aralık 2024	Maliyet Bedeli	Borsa Rayici	Kayıtlı Değer
Devlet tahvili	9.512.960	8.122.653	8.122.653
Eurobond	71.628.048	77.196.482	77.196.482
Vadeli mevduat	153.646.600	157.320.204	157.320.204
<b>Toplam</b>	<b>234.787.608</b>	<b>242.639.339</b>	<b>242.639.339</b>

Finansal varlıklar ve riskli sigortalılara ait finansal yatırımların 31 Aralık 2025 ve 31 Aralık 2024 tarihlerinde sona eren dönemler içindeki hareket tablosu aşağıdaki gibidir:

	31 Aralık 2025	31 Aralık 2024
1 Ocak	2.884.367.605	392.273.554
Dönem içindeki alımlar	3.271.239.779	2.739.473.931
Dönem içindeki satışlar/itfalar	(1.453.694.362)	(270.245.795)
Değerleme artışı	572.814.673	22.865.914
<b>Toplam</b>	<b>5.274.727.695</b>	<b>2.884.367.605</b>

Değer artışları / (düşüşleri), finansal varlıkların, dönem sonu gerçeğe uygun değerleri ile etkin faiz yöntemi kullanılarak hesaplanan değerleri arasındaki farkları yansıtmaktadır.

Şirket'in yıl içinde ihraç edilen ve itfa edilen borçlanmayı temsil eden menkul kıymetleri bulunmamaktadır.

Menkul kıymetler ve bağlı menkul kıymetler grubu içinde yer alıp işletmenin ortakları, iştirakleri ve bağlı ortaklıklar tarafından çıkarılmış bulunan menkul kıymet bulunmamaktadır.

Şirket, finansal riskten korunma muhasebesi uygulamamaktadır.

Şirket, parasal kalemlerin ödenmesinden ya da dönem içinde veya ilk muhasebeleştirme sırasında çevrildiklerinden farklı kurlardan çevrilmelerinden kaynaklanan kur farklarını, oluştukları dönemde kar veya zararda muhasebelemektedir.

# METLİFE EMEKLİLİK VE HAYAT A.Ş.

## 1 OCAK – 31 ARALIK 2025 HESAP DÖNEMİNE AİT FİNANSAL TABLOLARA İLİŞKİN AÇIKLAYICI DİPNOTLAR

(Para birimi aksi belirtilmedikçe Türk Lirası (TL) olarak gösterilmiştir.)

### 12. Borçlar ve Alacaklar

Şirket'in alacaklarının detayı aşağıdaki gibidir:

	31 Aralık 2025	31 Aralık 2024
Sigortacılık faaliyetlerinden alacaklar	2.290.184.798	1.442.196.606
Esas faaliyetlerden kaynaklanan şüpheli alacaklar	30.196.052	9.424.357
Esas faaliyetlerden kaynaklanan şüpheli alacaklar karşılığı (-)	(30.196.052)	(9.424.357)
Emeklilik faaliyetlerinden alacaklar	26.420.047.888	16.037.177.084
<i>Saklayıcı şirketten alacaklar</i>	26.382.518.243	16.023.735.630
<i>Fon işletim alacakları</i>	20.500.358	-
<i>Diğer</i>	17.029.287	13.441.454
<b>Esas faaliyetlerden alacaklar toplamı</b>	<b>28.710.232.686</b>	<b>17.479.373.690</b>
İlişkili taraflardan alacaklar	6.481.861	4.773.460
Diğer alacaklar	354.195	113.745
<b>Toplam</b>	<b>28.717.068.742</b>	<b>17.484.260.895</b>

Sigortacılık faaliyetlerinden alacakların yaşlandırması aşağıdaki gibidir:

	31 Aralık 2025	31 Aralık 2024
<b>Emeklilik faaliyetlerinden alacaklar</b>		
<i>Vadesi gelmemiş</i>	26.420.047.888	16.037.177.084
Sigortacılık faaliyetlerinden alacaklar		
<i>1 – 3 ay vadesi gelmemiş alacaklar</i>	1.041.641.642	679.526.761
<i>3 ay ve üzeri vadesi gelmemiş alacaklar</i>	1.015.835.500	689.027.236
<i>Vadesi gelen alacaklar</i>	232.707.656	73.642.609
<b>Toplam</b>	<b>28.710.232.686</b>	<b>17.479.373.690</b>

Şirket birikimsiz sigortalarda ödeme vadesini 2 ay geçen poliçelerini iptal etmektedir. Şirket'in birikimli hayat sigortaları ve ikrazlardan kaynaklanan alacakları ise sigortalıların birikimleri ile teminat altında olduğundan esas faaliyetlerden kaynaklanan şüpheli alacaklar karşılığı ayrılmamaktadır.

Vadesini geçmiş ve şüpheli hale gelmiş sigortalılardan ve acentelerden alacak bulunmamaktadır (31 Aralık 2024: Bulunmamaktadır). Vadesini geçmiş ama şüpheli hale gelmeyen sigortalıların birikimleri ile teminat altında olan ikrazlardan alacak bulunmamaktadır (31 Aralık 2024: Bulunmamaktadır).

Şirket'in 31 Aralık 2025 ve 31 Aralık 2024 tarihleri itibarıyla alacakları için tesis edilen garanti ve kefaletleri bulunmamaktadır.

Esas faaliyetlerden kaynaklanan şüpheli alacaklar karşılığı hareket tablosu

	2025	2024
Açılış bakiyesi-1 Ocak	(9.424.357)	(11.624.145)
Dönem içi değişim	(20.771.695)	2.199.788
<b>Kapanış bakiyesi, 31 Aralık</b>	<b>(30.196.052)</b>	<b>(9.424.357)</b>

Şirket'in şüpheli alacakları için teminatı bulunmamaktadır.

Şirket'in borçlarının detayı 19 no'lu dipnotta verilmiştir.

**METLİFE EMEKLİLİK VE HAYAT A.Ş.**  
**1 OCAK – 31 ARALIK 2025 HESAP DÖNEMİNE AİT**  
**FİNANSAL TABLOLARA İLİŞKİN AÇIKLAYICI DİPNOTLAR**

(Para birimi aksi belirtilmedikçe Türk Lirası (TL) olarak gösterilmiştir.)

**12. Borçlar ve Alacaklar (devamı)**

İşletmenin ortaklar, iştirakler ve bağlı ortaklıklarla olan alacak - borç ilişkisi dipnot 45'te sunulmuştur.

Şirket'in yabancı paralarla temsil edilen ve kur garantisi olmayan varlık ve yükümlülüklerinin tutarı aşağıda sunulmuştur.

**31 Aralık 2025**

Yabancı para varlıklar	Döviz tutarı	Kur	TL Tutar
<b>Bankalar (*)</b>			
Amerikan doları	5.160.505	42,8623	221.191.115
Avro	291.727	50,4532	14.718.551
<b>Satılmaya hazır finansal varlıklar :</b>			
Amerikan doları	8.809.857	42,8623	377.610.719
<b>Sigorta faaliyetlerinden alacaklar:</b>			
Amerikan doları	2.952	42,8623	126.520
Avro		50,4532	
<b>Toplam</b>			<b>613.646.905</b>

Yabancı para yükümlülükler	Döviz tutarı	Kur	TL Tutar
<b>Reasürörlere Borçlar</b>			
Amerikan doları	313.552	42,8623	13.439.560
Avro	-	50,4532	-
<b>Teknik karşılıklar:</b>			
Amerikan doları	2.020.406	42,8623	86.599.265
Avro	295.763	50,4352	14.922.190
<b>Diğer borçlar:</b>			
Amerikan doları	107	42,8623	4.589
Avro		50,4532	
<b>Toplam</b>			<b>114.965.604</b>
<b>Net Yabancı Para Pozisyonu</b>			<b>498.682.301</b>

(\*) Bilançoda "Riskli Hayat Poliçesi Sahiplerine Ait Finansal Yatırımlar" altında gösterilen yabancı para vadeli mevduat yukarıdaki tablolarda "Bankalar" içerisinde gösterilmiştir.

# METLİFE EMEKLİLİK VE HAYAT A.Ş.

## 1 OCAK – 31 ARALIK 2025 HESAP DÖNEMİNE AİT FİNANSAL TABLOLARA İLİŞKİN AÇIKLAYICI DİPNOTLAR

(Para birimi aksi belirtilmedikçe Türk Lirası (TL) olarak gösterilmiştir.)

### 12. Borçlar ve Alacaklar (devamı)

#### 31 Aralık 2024

Yabancı para varlıklar:	Döviz tutarı	Kur	TL Tutar
Bankalar (*)			
Amerikan doları	7.194.252	35,2233	253.405.289
Avro	400.611	36,7429	14.719.622
Satılmaya hazır finansal varlıklar :			
Amerikan doları	8.696.789	35,2233	306.329.598
Sigorta faaliyetlerinden alacaklar:			
Amerikan doları	393.087	35,2233	13.810.598
Avro	37.201	36,7429	1.366.868
<b>Yabancı para yükümlülükler</b>	<b>Döviz tutarı</b>	<b>Kur</b>	<b>TL Tutar</b>
<b>Reasürörlere Borçlar</b>			
Amerikan doları	87.646	35,2233	3.087.198
Avro	201.397	36,7429	7.399.926
<b>Teknik karşılıklar</b>			
Amerikan doları	2.710.210	35,2233	95.462.535
Avro	409.138	36,7429	15.032.914
<b>Diğer borçlar:</b>			
Amerikan doları	346	35,2233	12.188
<b>Toplam</b>			<b>120.994.761</b>
<b>Net Yabancı Para Pozisyonu</b>			<b>468.637.214</b>

(\*) Bilançoda "Riskli Hayat Poliçesi Sahiplerine Ait Finansal Yatırımlar" altında gösterilen yabancı para vadeli mevduat yukarıdaki tablolarda "Bankalar" içerisinde gösterilmiştir.

### 13. Türev Finansal Araçlar

Bulunmamaktadır (31 Aralık 2024: Bulunmamaktadır).

### 14. Nakit ve Nakit Benzerleri

	31 Aralık 2025	31 Aralık 2024
Bankalar	4.578.902.797	3.019.951.376
Vadesiz mevduat	274.498.420	260.836.745
Vadeli mevduat	4.304.404.377	2.759.114.632
Üç aydan kısa vadeli kredi kartı alacakları	427.301.285	254.315.405
<b>Bilançoda gösterilen nakit ve nakit benzeri varlıklar</b>	<b>5.006.204.082</b>	<b>3.274.266.781</b>
Nakit ve nakit benzeri bakiyeler üzerinde faiz gelir tahakkuku (-)	(113.431.200)	(108.048.374)
Bloke banka mevduat (-)	(1.454.881.531)	(1.068.938.040)
<b>Nakit akış tablosundaki nakit ve nakit benzerleri mevcudu</b>	<b>3.437.891.351</b>	<b>2.097.280.367</b>

# METLİFE EMEKLİLİK VE HAYAT A.Ş.

## 1 OCAK – 31 ARALIK 2025 HESAP DÖNEMİNE AİT FİNANSAL TABLOLARA İLİŞKİN AÇIKLAYICI DİPNOTLAR

(Para birimi aksi belirtilmedikçe Türk Lirası (TL) olarak gösterilmiştir.)

### 14. Nakit ve Nakit Benzerleri (devamı)

31 Aralık 2025 ve 31 Aralık 2024 tarihleri itibarıyla yabancı para cinsinden nakit ve nakit benzerleri 12 no'lu dipnotta sunulmuştur.

Bilanço tarihi itibarıyla yabancı para cinsinden ve TL cinsinden vadeli mevduatların vadeleri vadeleri bir yıla kadar olup, faiz oranları yabancı para için %1,10 - %3,75; TL için de %45,72 aralığındadır.

### 15. Sermaye

Şirket'in bilanço tarihi itibarıyla ortaklık yapısı 1.1 no'lu dipnotta verilmiştir.

#### Yasal Yedekler:

Kanuni defterlerdeki birikmiş karlar, aşağıda belirtilen kanuni yedeklerle ilgili hüküm haricinde dağıtılabılır. Türk Ticaret Kanunu'na göre, yasal yedekler birinci ve ikinci tertip yasal yedekler olmak üzere ikiye ayrılır. Türk Ticaret Kanunu'na göre birinci tertip yasal yedekler, şirketin ödenmiş / çıkarılmış sermayesinin %20'sine ulaşıncaya kadar, kanuni net karın %5'i olarak ayrılır. İkinci tertip yasal yedekler ise ödenmiş/çıkarılmış sermayenin %5'ini aşan dağıtılan karın %10'udur. Türk Ticaret Kanunu'na göre, yasal yedekler ödenmiş/çıkarılmış sermayenin %50'sini geçmediği sürece sadece zararları netleştirmek için kullanılabilir, bunun dışında herhangi bir şekilde kullanılması mümkün değildir.

Yasal yedeklerin dönem içindeki hareketleri aşağıdaki gibidir:

	31 Aralık 2025	31 Aralık 2024
Dönem başı	384.871.534	304.043.792
Geçmiş yıl karından transfer	169.716.630	80.827.742
<b>Dönem sonu</b>	<b>554.588.164</b>	<b>384.871.534</b>

27 Mart 2025 tarihli Olağan Genel Kurul toplantısında alınan kararla, Şirket 2025 yılı karından TTK 519 ve ilgili maddeleri ile Şirket Ana sözleşmesi uyarınca vergi ve diğer yasal yükümlülükler ile genel kanuni yedek akçe ayrıldıktan sonra, Şirket Pay Sahibine 2024 mali yılı bilançosuna göre tahakkuk eden vergi sonrası 2.221.737.508 TL dağıtılabılır net karından 1.719.716.630 TL'nin dağıtımına konu edilmesine, 169.716.630 TL II. Tertip Yasal Yedek Akçe olarak ayrılmasına ve toplam 1.550.000.000 TL'nin ortaklara hisseleri mukabilinde I. ve II. Temettü olarak ödemesine karar verilmiştir (1 Ocak – 31 Aralık 2024: 750.000.000 TL). Temettü ödemesi raporlama tarihi itibarıyla henüz gerçekleşmemiştir.

# METLİFE EMEKLİLİK VE HAYAT A.Ş.

## 1 OCAK – 31 ARALIK 2025 HESAP DÖNEMİNE AİT FİNANSAL TABLOLARA İLİŞKİN AÇIKLAYICI DİPNOTLAR

(Para birimi aksi belirtilmedikçe Türk Lirası (TL) olarak gösterilmiştir.)

### 16. Diğer Karşılıklar ve İsteğe Bağlı Katılımın Sermaye Bileşeni

31 Aralık 2025 ve 31 Aralık 2024 tarihleri itibarıyla, “finansal varlıkların değerlemesi” hesabında muhasebeleştirilen satılmaya hazır finansal varlıkların gerçeğe uygun değerlerindeki değişim haricinde özsermaye içinde gösterilen diğer yedekler bulunmamaktadır.

Şirket, yatırım sözleşmesi olarak sınıflanan birikimli hayat sigortalarına ilişkin tüm yükümlülüğünü borç olarak hayat matematik karşılığı içerisinde sınıflandırmaktadır. Şirket, bu ürünlerle ilgili olarak sadece, satılmaya hazır finansal varlıklar olarak sınıflanan riski hayat poliçesi sahiplerine ait finansal yatırımlardan elde edilen gerçekleşmemiş kazanç ve kayıpların Şirket’e ait olan kısmını özsermaye içinde “finansal varlıkların değerlemesi” hesabında muhasebeleştirmektedir.

Bilanço tarihi itibarıyla doğrudan özkaynaklarda muhasebeleştirilmiş olan gerçekleşmemiş gelir ve gider kalemleri aşağıdaki gibidir:

	31 Aralık 2025	31 Aralık 2024
Satılmaya hazır finansal varlıklardan değerlendirme	121.047.069	(2.362.307)
Ertelenmiş vergi etkisi	(36.314.121)	708.692
<b>Net tutar</b>	<b>84.732.948</b>	<b>(1.653.615)</b>

### 17. Sigorta Yükümlülükleri ve Reasürans Varlıkları

#### 17.1. Şirket’in hayat ve hayat dışı dallar için tesis etmesi gereken teminat tutarları ile varlıklar itibarıyla hayat ve hayat dışı dallara göre tesis edilmiş teminat tutarları aşağıdaki gibidir:

31 Aralık 2025

	Tesis Edilmesi Gereken TL	Mevcut Bloke (*) (**)
<b>Hayat</b>	2.794.512.473	2.573.430.704
Devlet tahvili ve Eurobond	-	1.583.626.596
Vadeli mevduat	-	989.804.108
<b>Hayat Dışı</b>	53.495.424	465.077.423
Devlet tahvili	-	-
Vadeli mevduat	-	465.077.423
<b>TOPLAM</b>	<b>2.848.007.897</b>	<b>3.038.508.127</b>

(\*) “Sigorta ve Reasürans Şirketleri ile Emeklilik Şirketlerinin Mali Bünyelerine İlişkin Yönetmelik”in teminatların değerlemesini düzenleyen 6’ncı maddesi uyarınca finansal varlıklar içerisinde gösterilen devlet tahvilleri ve hazine bonoları, Türkiye Cumhuriyet Merkez Bankası tarafından 31 Aralık 2025 ve 31 Aralık 2024 tarihleri itibarıyla açıklanan günlük fiyatları, bu değerler yoksa borsa değerleri ile; yatırım fonu katılma belgeleri ise ilan edilen günlük fiyatları ile değerlendirilerek gösterilmiştir.

(\*\*) “Sigorta ve Reasürans Şirketleri ile Emeklilik Şirketlerinin Mali Bünyelerine İlişkin Yönetmelik”in teminatların tesisi ve serbest bırakılmasını düzenleyen 7’nci maddesi uyarınca sigorta şirketleri ile hayat ve ferdi kaza branşında faaliyet gösteren emeklilik şirketleri teminatlarını, sermaye yeterliliği hesaplama dönemlerini takip eden iki ay içerisinde tesis etmek zorundadır. “Sigorta ve Reasürans ile Emeklilik Şirketlerinin Sermaye Yeterliliklerinin Ölçülmesine ve Değerlendirilmesine İlişkin Yönetmelik” uyarınca şirketler sermaye yeterliliği tablosunu Aralık ve Haziran dönemleri olmak üzere yılda iki defa hazırlar ve iki ay içinde Türkiye Cumhuriyeti Hazine ve Maliye Bakanlığı’na gönderirler.

# METLİFE EMEKLİLİK VE HAYAT A.Ş.

## 1 OCAK – 31 ARALIK 2025 HESAP DÖNEMİNE AİT FİNANSAL TABLOLARA İLİŞKİN AÇIKLAYICI DİPNOTLAR

(Para birimi aksi belirtilmedikçe Türk Lirası (TL) olarak gösterilmiştir.)

### 17. Sigorta Yükümlülükleri ve Reasürans Varlıkları (devamı)

#### 17.1 Şirket'in hayat ve hayat dışı dallar için tesis etmesi gereken teminat tutarları ile varlıklar itibarıyla hayat ve hayat dışı dallara göre tesis edilmiş teminat tutarları aşağıdaki gibidir (devamı):

31 Aralık 2024

	Tesis Edilmesi Gereken TL	Mevcut Bloke (*) (**)
<b>Hayat</b>	1.492.840.767	1.452.328.443
Devlet tahvili	-	543.525.108
Vadeli mevduat	-	908.803.335
<b>Hayat Dışı</b>	56.973.383	159.997.313
Devlet tahvili	-	-
Vadeli mevduat	-	159.997.313
<b>TOPLAM</b>	<b>1.549.814.150</b>	<b>1.612.325.756</b>

(\*) "Sigorta ve Reasürans Şirketleri ile Emeklilik Şirketlerinin Mali Bünyelerine İlişkin Yönetmelik" in teminatların değerlemesini düzenleyen 6'ncı maddesi uyarınca finansal varlıklar içerisinde gösterilen devlet tahvilleri ve hazine bonoları, Türkiye Cumhuriyet Merkez Bankası tarafından 31 Aralık 2024 tarihi itibarıyla açıklanan günlük fiyatları, bu değerler yoksa borsa değerleri ile; yatırım fonu katılma belgeleri ise ilan edilen günlük fiyatları ile değerlendirilmiştir.

(\*\*) "Sigorta ve Reasürans Şirketleri ile Emeklilik Şirketlerinin Mali Bünyelerine İlişkin Yönetmelik" in teminatların tesisi ve serbest bırakılmasını düzenleyen 7'nci maddesi uyarınca sigorta şirketleri ile hayat ve ferdi kaza branşında faaliyet gösteren emeklilik şirketleri teminatlarını, sermaye yeterliliği hesaplama dönemlerini takip eden iki ay içerisinde tesis etmek zorundadır. "Sigorta ve Reasürans ile Emeklilik Şirketlerinin Sermaye Yeterliliklerinin Ölçülmesine ve Değerlendirilmesine İlişkin Yönetmelik" uyarınca şirketler sermaye yeterliliği tablosunu Aralık ve Haziran dönemleri olmak üzere yılda iki defa hazırlar ve 2 ay içinde Türkiye Cumhuriyeti Hazine ve Maliye Bakanlığı'na gönderirler.

#### Matematik karşılıklar

2025	Adet	Tutar
1 Ocak	4.154.174	908.112.423
Giriş	6.216.669	4.835.614.627
Çıkış (-)	(6.185.903)	(3.867.046.502)
Zeyil ve portföy değerlemeleri nedeniyle artış /(azalış)	-	277.136.656
Reasürör payı (-)	-	(145.311.149)
<b>31 Aralık</b>	<b>4.184.940</b>	<b>2.008.506.055</b>
2024	Adet	Tutar
1 Ocak	4.377.008	498.255.933
Giriş	5.333.385	1.314.048.937
Çıkış (-)	(5.556.219)	(1.130.752.426)
Zeyil ve portföy değerlemeleri nedeniyle artış /(azalış)	-	310.459.662
Reasürör payı (-)	-	(84.157.269)
<b>31 Aralık</b>	<b>4.154.174</b>	<b>907.854.837</b>

Yukarıdaki tablolara iptal edilen poliçe adetleri ile bunlara tekabül eden matematik karşılıklar da dahildir. Ayrıca, bilançoda matematik karşılıklar altında muhasebeleştirilen riski hayat poliçesi sahiplerine ait finansal yatırımlara ilişkin gerçekleşmemiş değer artış/azalış tutarları tabloda gösterilmemiştir.

# METLİFE EMEKLİLİK VE HAYAT A.Ş.

## 1 OCAK – 31 ARALIK 2025 HESAP DÖNEMİNE AİT FİNANSAL TABLOLARA İLİŞKİN AÇIKLAYICI DİPNOTLAR

(Para birimi aksi belirtilmedikçe Türk Lirası (TL) olarak gösterilmiştir.)

### 17. Sigorta Yükümlülükleri ve Reasürans Varlıkları (devamı)

17.2 Hayat dışı sigortalara branşlar itibarıyla verilen sigorta teminat tutarları 4 no’lu dipnotta sunulmuştur.

### 17.3 Şirketin kurduğu emeklilik yatırım fonlarının birim fiyatları

Şirket’in kurucusu olduğu emeklilik yatırım fonlarının dolaşımdaki 31 Aralık 2025 tarihi itibarıyla birim fiyatları:

<b>Fon Adı</b>	<b>Birim Fiyat (*)</b>
Metlife Emeklilik ve Hayat A.Ş. Hisse Senedi Emeklilik Yatırım Fonu (MHH)	0,462127097
Metlife Emeklilik ve Hayat A.Ş. Kamu Dış Borçlanma Araçları Emeklilik Yatırım Fonu (MHD)	0,368289769
Metlife Emeklilik ve Hayat A.Ş. Dengeli Değişken Grup Emeklilik Yatırım Fonu (MHY)	0,25515523
Metlife Emeklilik ve Hayat A.Ş. Altın Katılım Emeklilik Yatırım Fonu (MEA)	0,212104425
Metlife Emeklilik ve Hayat A.Ş. Dengeli Değişken Emeklilik Yatırım Fonu (MHE)	0,189310305
Metlife Emeklilik ve Hayat A.Ş. OKS Agresif Değişken Emeklilik Yatırım Fonu (MHR)	0,165787351
Metlife Emeklilik ve Hayat A.Ş. OKS Agresif Katılım Değişken Emeklilik Yatırım Fonu (MHV)	0,1635505
Metlife Emeklilik ve Hayat A.Ş. OKS Atak Katılım Değişken Emeklilik Yatırım Fonu (MHU)	0,14143926
Metlife Emeklilik ve Hayat A.Ş. OKS Atak Değişken Emeklilik Yatırım Fonu (MHO)	0,140665323
Metlife Emeklilik ve Hayat A.Ş. Para Piyasası Emeklilik Yatırım Fonu (MHL)	0,133492078
Metlife Emeklilik ve Hayat A.Ş. Katılım Standart Emeklilik Yatırım Fonu (MHS)	0,121645716
Metlife Emeklilik ve Hayat A.Ş. OKS Temkinli Değişken Emeklilik Yatırım Fonu (MHM)	0,117599156
Metlife Emeklilik ve Hayat A.Ş. OKS Dengeli Değişken Emeklilik Yatırım Fonu (MHN)	0,116126366
Metlife Emeklilik ve Hayat A.Ş. Borçlanma Araçları Grup Emeklilik Yatırım Fonu	0,10784441
Metlife Emeklilik ve Hayat A.Ş. Katılım Katkı Emeklilik Yatırım Fonu (MHA)	0,101829328
Metlife Emeklilik ve Hayat A.Ş. Kamu Borçlanma Araçları Standart Emeklilik Yatırım Fonu (MF)	0,101646506
Metlife Emeklilik ve Hayat A.Ş. Katkı Emeklilik Yatırım Fonu (MHT)	0,089078089
Metlife Emeklilik ve Hayat A.Ş. OKS Standart Emeklilik Yatırım Fonu (MHZ)	0,08656484
Metlife Emeklilik ve Hayat A.Ş. Başlangıç Emeklilik Yatırım Fonu (MHB)	0,079969008
Metlife Emeklilik ve Hayat A.Ş. OKS Katılım Standart Emeklilik Yatırım Fonu (MHI)	0,074018754
Metlife Emeklilik ve Hayat A.Ş. Başlangıç Katılım Emeklilik Yatırım Fonu (MHC)	0,070991695
Metlife Emeklilik ve Hayat A.Ş. Teknoloji Fon Sepeti Emeklilik Yatırım Fonu (MEV)	0,02247336
Metlife Emeklilik ve Hayat A.Ş. Sürdürülebilirlik Fon Sepeti Emeklilik Yatırım Fonu (MEY)	0,021253995
Metlife Emeklilik ve Hayat A.Ş. Borçlanma Araçları Emeklilik Yatırım Fonu (MEB)	0,010721991

(\*) 31 Aralık 2025 piyasa kapanışı sonrası verileriyle oluşup takip eden ilk iş günü geçerli olan birim fiyatları göstermektedir.

# METLİFE EMEKLİLİK VE HAYAT A.Ş.

## 1 OCAK – 31 ARALIK 2025 HESAP DÖNEMİNE AİT FİNANSAL TABLOLARA İLİŞKİN AÇIKLAYICI DİPNOTLAR

(Para birimi aksi belirtilmedikçe Türk Lirası (TL) olarak gösterilmiştir.)

### 17. Sigorta Yükümlülükleri ve Reasürans Varlıkları (devamı)

#### 17.3 Şirketin kurduğu emeklilik yatırım fonlarının birim fiyatları (devamı)

Şirket'in kurucusu olduğu emeklilik yatırım fonlarının dolaşımdaki 31 Aralık 2024 tarihi itibarıyla birim fiyatları:

Fon Adı	Birim Fiyat <sup>(*)</sup>
Metlife Emeklilik ve Hayat A.Ş. Hisse Senedi Emeklilik Yatırım Fonu (MHH)	0,405347
Metlife Emeklilik ve Hayat A.Ş. Kamu Dış Borçlanma Araçları Emeklilik Yatırım Fonu (MHD)	0,28711
Metlife Emeklilik ve Hayat A.Ş. Dengeli Değişken Grup Emeklilik Yatırım Fonu (MHY)	0,193611
Metlife Emeklilik ve Hayat A.Ş. Dengeli Değişken Emeklilik Yatırım Fonu (MHE)	0,155029
Metlife Emeklilik ve Hayat A.Ş. OKS Agresif Değişken Emeklilik Yatırım Fonu (MHR)	0,140886
Metlife Emeklilik ve Hayat A.Ş. OKS Agresif Katılım Değişken Emeklilik Yatırım Fonu (MHV)	0,125774
Metlife Emeklilik ve Hayat A.Ş. OKS Atak Değişken Emeklilik Yatırım Fonu (MHO)	0,110947
Metlife Emeklilik ve Hayat A.Ş. Altın Katılım Emeklilik Yatırım Fonu (MEA)	0,106282
Metlife Emeklilik ve Hayat A.Ş. OKS Atak Katılım Değişken Emeklilik Yatırım Fonu (MHU)	0,105844
Metlife Emeklilik ve Hayat A.Ş. Katılım Standart Emeklilik Yatırım Fonu (MHS)	0,089208
Metlife Emeklilik ve Hayat A.Ş. OKS Dengeli Değişken Emeklilik Yatırım Fonu (MHN)	0,088281
Metlife Emeklilik ve Hayat A.Ş. Para Piyasası Emeklilik Yatırım Fonu (MHL)	0,086203
Metlife Emeklilik ve Hayat A.Ş. OKS Temkinli Değişken Emeklilik Yatırım Fonu (MHM)	0,080203
Metlife Emeklilik ve Hayat A.Ş. Katılım Katkı Emeklilik Yatırım Fonu (MHA)	0,077754
Metlife Emeklilik ve Hayat A.Ş. Kamu Borçlanma Araçları Standart Emeklilik Yatırım Fonu (MHK)	0,077533
Metlife Emeklilik ve Hayat A.Ş. Kamu Borçlanma Araçları Grup Emeklilik Yatırım Fonu (MHG)	0,074998
Metlife Emeklilik ve Hayat A.Ş. Katkı Emeklilik Yatırım Fonu (MHT)	0,069576
Metlife Emeklilik ve Hayat A.Ş. OKS Standart Emeklilik Yatırım Fonu (MHZ)	0,065736
Metlife Emeklilik ve Hayat A.Ş. OKS Katılım Standart Emeklilik Yatırım Fonu (MHI)	0,054244
Metlife Emeklilik ve Hayat A.Ş. Başlangıç Emeklilik Yatırım Fonu (MHB)	0,051933
Metlife Emeklilik ve Hayat A.Ş. Başlangıç Katılım Emeklilik Yatırım Fonu (MHC)	0,046916
Metlife Emeklilik ve Hayat A.Ş. Sürdürülebilirlik Fon Sepeti Emeklilik Yatırım Fonu (MEY)	0,017149
Metlife Emeklilik ve Hayat A.Ş. Teknoloji Fon Sepeti Emeklilik Yatırım Fonu (MEV)	0,01605

(\*) 31 Aralık 2024 piyasa kapanışı sonrası verileriyle oluşup takip eden ilk iş günü geçerli olan birim fiyatları göstermektedir.

# METLİFE EMEKLİLİK VE HAYAT A.Ş.

## 1 OCAK – 31 ARALIK 2025 HESAP DÖNEMİNE AİT FİNANSAL TABLOLARA İLİŞKİN AÇIKLAYICI DİPNOTLAR

(Para birimi aksi belirtilmedikçe Türk Lirası (TL) olarak gösterilmiştir.)

### 17. Sigorta Yükümlülükleri ve Reasürans Varlıkları (devamı)

#### 17.4 Dolaşımdaki katılım belgelerinin adet ve tutarları

Şirket'in kurucusu olduğu emeklilik yatırım fonlarının dolaşımdaki katılım belgeleri 31 Aralık 2025 ve 31 Aralık 2024 tarihleri itibarıyla aşağıdaki gibidir:

Dolaşımdaki katılım fonları (EYF)	Dolaşımdaki pay adedi	Fon toplam değeri
MetLife Emeklilik ve Hayat A.Ş. Para Piyasası Emeklilik Yatırım Fonu (MHL)	8.664.324.630	746.887.958
MetLife Emeklilik ve Hayat A.Ş. Kamu Borçlanma Araçları Standart Emeklilik Yatırım Fonu (MF)	24.756.120.383	1.919.416.811
MetLife Emeklilik ve Hayat A.Ş. Kamu Dış Borçlanma Araçları Emeklilik Yatırım Fonu (MHD)	5.791.878.059	1.662.906.979
MetLife Emeklilik ve Hayat A.Ş. Dengeli Değişken Emeklilik Yatırım Fonu (MHE)	7.247.903.176	1.123.634.936
MetLife Emeklilik ve Hayat A.Ş. Hisse Senedi Emeklilik Yatırım Fonu (MHH)	4.580.973.673	1.856.885.680
MetLife Emeklilik ve Hayat A.Ş. Kamu Borçlanma Araçları Grup Emeklilik Yatırım Fonu (MHG)	2.430.563.301	182.286.795
MetLife Emeklilik ve Hayat A.Ş. Dengeli Değişken Grup Emeklilik Yatırım Fonu (MHY)	1.616.007.307	312.877.357
MetLife Emeklilik ve Hayat A.Ş. Katkı Emeklilik Yatırım Fonu (MHT)	30.689.166.243	2.135.240.738
MetLife Emeklilik ve Hayat A.Ş. Katılım Standart Emeklilik Yatırım Fonu (MHS)	300.827.790	26.836.181
MetLife Emeklilik ve Hayat A.Ş. Katılım Katkı Emeklilik Yatırım Fonu (MHA)	477.991.052	37.165.666
MetLife Emeklilik ve Hayat A.Ş. Başlangıç Emeklilik Yatırım Fonu (MHB)	1.331.426.850	69.145.283
MetLife Emeklilik ve Hayat A.Ş. Başlangıç Katılım Emeklilik Yatırım Fonu (MHC)	3.143.799.271	147.494.939
MetLife Emeklilik ve Hayat A.Ş. OKS Temkinli Değişken Emeklilik Yatırım Fonu (MHM)	508.433.145	40.777.962
MetLife Emeklilik ve Hayat A.Ş. OKS Dengeli Değişken Emeklilik Yatırım Fonu (MHN)	209.315.465	18.478.503
MetLife Emeklilik ve Hayat A.Ş. OKS Atak Değişken Emeklilik Yatırım Fonu (MHO)	319.123.143	35.405.749
MetLife Emeklilik ve Hayat A.Ş. OKS Agresif Değişken Emeklilik Yatırım Fonu (MHR)	469.705.215	66.174.835
MetLife Emeklilik ve Hayat A.Ş. OKS Atak Katılım Değişken Emeklilik Yatırım Fonu (MHU)	208.605.610	22.079.674
MetLife Emeklilik ve Hayat A.Ş. OKS Agresif Katılım Değişken Emeklilik Yatırım Fonu (MHV)	298.395.963	37.530.351
MetLife Emeklilik ve Hayat A.Ş. OKS Standart Emeklilik Yatırım Fonu (MHZ)	6.331.852.468	416.233.400
MetLife Emeklilik ve Hayat A.Ş. OKS Katılım Standart Emeklilik Yatırım Fonu (MHI)	7.358.516.999	399.156.396
MetLife Emeklilik ve Hayat A.Ş. Teknoloji Fon Sepeti Emeklilik Yatırım Fonu (MEV)	6.687.673.196	107.335.091
MetLife Emeklilik ve Hayat A.Ş. Sürdürülebilirlik Fon Sepeti Emeklilik Yatırım Fonu (MEY)	3.219.599.030	55.214.276
MetLife Emeklilik ve Hayat A.Ş. Altın Katılım Emeklilik Yatırım Fonu (MEA)	39.006.141.859	4.145.654.280
<b>Toplam</b>	<b>155.648.343.829</b>	<b>15.564.819.841</b>

Dolaşımdaki katılım fonları (EYF)	Dolaşımdaki pay adedi	Fon toplam değeri
MetLife Emeklilik ve Hayat A.Ş. Altın Katılım Emeklilik Fonu (MEA)	39.006.141.859	4.145.654.280
MetLife Emeklilik ve Hayat A.Ş. Katkı Emeklilik Yatırım fonu (MHT)	30.689.166.243	2.135.240.738
MetLife Emeklilik ve Hayat A.Ş. Kamu Borçlanma Araçları Standart Emeklilik Yatırım Fonu (MF)	24.756.120.383	1.919.416.811
MetLife Emeklilik ve Hayat A.Ş. Hisse Senedi Emeklilik Yatırım Fonu (MHH)	4.580.973.673	1.856.885.680
MetLife Emeklilik ve Hayat A.Ş. Kamu Dış Borçlanma Araçları Emeklilik Yatırım Fonu (MHD)	5.791.878.059	1.662.906.979
MetLife Emeklilik ve Hayat A.Ş. Dengeli Değişken Emeklilik Yatırım Fonu (MHE)	7.247.903.176	1.123.634.936
MetLife Emeklilik ve Hayat A.Ş. Para Piyasası Emeklilik Yatırım Fonu (MHL)	8.664.324.630	746.887.958
MetLife Emeklilik ve Hayat A.Ş. OKS Standart Emeklilik Yatırım Fonu (MHZ)	6.331.852.468	416.233.400
MetLife Emeklilik ve Hayat A.Ş. OKS Katılım Standart Emeklilik Yatırım Fonu (MHI)	7.358.516.999	399.156.396
MetLife Emeklilik ve Hayat A.Ş. Dengeli Değişken Grup Emeklilik Yatırım fonu (MHY)	1.616.007.307	312.877.357
MetLife Emeklilik ve Hayat A.Ş. Kamu Borçlanma Araçları Grup Emeklilik Yatırım Fonu (MHG)	2.430.563.301	182.286.795
MetLife Emeklilik ve Hayat A.Ş. Başlangıç Katılım Emeklilik Yatırım Fonu (MHC)	3.143.799.271	147.494.939
MetLife Emeklilik ve Hayat A.Ş. Teknoloji Fon Sepeti Emeklilik Yatırım Fonu (MEV)	6.687.673.196	107.335.091
MetLife Emeklilik ve Hayat A.Ş. Başlangıç Emeklilik Yatırım Fonu (MHB)	1.331.426.850	69.145.283
MetLife Emeklilik ve Hayat A.Ş. OKS Agresif Değişken Emeklilik Yatırım Fonu (MHR)	469.705.215	66.174.835
MetLife Emeklilik ve Hayat A.Ş. Sürdürülebilirlik Fon Sepeti Emeklilik Yatırım Fonu (MEY)	3.219.599.030	55.214.276
MetLife Emeklilik ve Hayat A.Ş. OKS Temkinli Değişken emeklilik Yatırım Fonu (MHM)	508.433.145	40.777.962
MetLife Emeklilik ve Hayat A.Ş. OKS Agresif Katılım Değişken Emeklilik Yatırım Fonu (MHV)	298.395.963	37.530.351
MetLife Emeklilik ve Hayat A.Ş. Katılım Katkı Emeklilik Yatırım Fonu (MHA)	477.991.052	37.165.666
MetLife Emeklilik ve Hayat A.Ş. OKS Atak Değişken Emeklilik Yatırım Fonu (MHO)	319.123.143	35.405.749
MetLife Emeklilik ve Hayat A.Ş. Katılım Standart Emeklilik Yatırım Fonu (MHS)	300.827.790	26.836.181
MetLife Emeklilik ve Hayat A.Ş. OKS Atak Katılım Değişken Emeklilik Yatırım Fonu (MHU)	208.605.610	22.079.674
MetLife Emeklilik ve Hayat A.Ş. OKS Dengeli Değişken Emeklilik Yatırım Fonu (MHN)	209.315.465	18.478.503
<b>Toplam</b>	<b>155.648.343.828</b>	<b>15.564.819.840</b>

# METLİFE EMEKLİLİK VE HAYAT A.Ş.

## 1 OCAK – 31 ARALIK 2025 HESAP DÖNEMİNE AİT FİNANSAL TABLOLARA İLİŞKİN AÇIKLAYICI DİPNOTLAR

(Para birimi aksi belirtilmedikçe Türk Lirası (TL) olarak gösterilmiştir.)

### 17. Sigorta Yükümlülükleri ve Reasürans Varlıkları (devamı)

#### 17.5. Dönem içinde giren, ayrılan, iptal edilen ve mevcut bireysel emeklilik ve grup emeklilik katılımcılarının adet ve portföy tutarları

**Giriş:** Belirtilen tarih aralığında yürürlüğe giren sözleşme adedi ve bu sözleşmelere ait belirtilen tarih bitimindeki (dönem sonu) birikim tutarları ile dönem içinde yürürlüğe girip yine dönem içinde sona eren sözleşme adedi ve bu sözleşmelerin sona erme tarihindeki birikim tutarları toplamıdır.

**Çıkış:** Belirtilen dönem içinde sona eren sözleşme adedi ve bu sözleşmelerin sona erme tarihlerindeki birikim tutarıdır.

**Mevcut:** Belirtilen dönem sonu itibarıyla yürürlükte olan sözleşme adedi ve bu sözleşmelerin dönem sonu itibarıyla mevcut birikim tutarlarıdır.

1 Ocak – 31 Aralık 2025	Ferdî		Grup		OKS	
	Adet (*)	Tutar	Adet (*)	Tutar	Adet (*)	Tutar
Giriş (**)	81.681	1.569.858.833	9.558	107.976.157	179.923	403.772.789
Çıkış	50.477	2.950.279.600	8.657	1.032.248.784	154.280	758.167.701
Mevcut (***)	348.151	18.225.352.752	54.209	6.311.378.406	413.769	1.845.787.084

1 Ocak – 31 Aralık 2024	Ferdî		Grup		OKS	
	Adet (*)	Tutar	Adet (*)	Tutar	Adet (*)	Tutar
Giriş (**)	103.472	1.088.319.872	12.000	73.121.200	220.562	404.086.820
Çıkış	38.427	1.978.338.171	8.215	597.193.643	169.493	532.351.537
Mevcut (***)	317.041	10.718.712.475	53.264	4.025.854.246	388.147	1.279.168.908

(\*) Bireysel emeklilik sözleşme sayısını göstermektedir.

(\*\*) Giriş adetlerinin içinde başka şirketten gelen hesap birleştirme ve aktarım sözleşmeleri dahildir.

(\*\*\*) Dönem sonu yürürlükte ve aravermiş statüsündeki kayıtları göstermektedir. Mevcut portföyün fon tutarlarında teklifdeki sözleşmelerde bulunmaktadır.

#### 17.6. Kar payı hayat sigortalarında kâr payının hesaplanmasında kullanılan değerlendirme yöntemleri

Şirket, riski hayat poliçesi sahiplerine ait finansal varlıkları “Satılmaya Hazır Finansal Varlıklar” olarak sınıflandırmıştır. Bu varlıklar, 2 numaralı dipnotta belirtilen esaslar doğrultusunda değerlemeye tabi tutulmuştur. Bu esaslar doğrultusunda bulunan ve bilanço ile gelir tablosuna yazılan değerlendirme farkları kar payı hesaplamasında dikkate alınmıştır.

#### 17.7. Dönem içinde yeni giren bireysel emeklilik katılımcılarının adet ile brüt ve net katılım paylarının bireysel ve kurumsal olarak dağılımları

1 Ocak – 31 Aralık 2025	Adet	Katkı Payı (Brüt)	Katkı Payı (Net) (*)
Bireysel	81.386	1.258.375.676	1.258.375.676
Kurumsal	9.539	85.591.489	85.591.489
OKS	179.511	461.770.464	461.770.464
<b>Toplam</b>	<b>270.436</b>	<b>1.805.737.629</b>	<b>1.805.737.629</b>

(\*) Yukarıdaki tabloda, dönem içinde yürürlüğe giren sözleşme adedi ve dönem içinde yürürlüğe girip, yine dönem içinde sona eren sözleşme adedi toplamı ile bu sözleşmeler için dönem içinde tahsil edilmiş olan katkı payı toplamı ve bu katkı paylarının yatırıma yönlendirilen kısmı belirtilmiştir.

# METLİFE EMEKLİLİK VE HAYAT A.Ş.

## 1 OCAK – 31 ARALIK 2025 HESAP DÖNEMİNE AİT FİNANSAL TABLOLARA İLİŞKİN AÇIKLAYICI DİPNOTLAR

(Para birimi aksi belirtilmedikçe Türk Lirası (TL) olarak gösterilmiştir.)

### 17. Sigorta Yükümlülükleri ve Reasürans Varlıkları (devamı)

#### 17.7. Dönem içinde yeni giren bireysel emeklilik katılımcılarının adet ile brüt ve net katılım paylarının bireysel ve kurumsal olarak dağılımları (devamı)

1 Ocak – 31 Aralık 2024	Adet	Katkı Payı (Brüt)	Katkı Payı (Net) (*)
Bireysel	102.880	821.916.443	821.916.443
Kurumsal	11.983	62.215.414	62.215.414
OKS	218.739	430.522.731	430.522.731
<b>Toplam</b>	<b>333.602</b>	<b>1.314.654.588</b>	<b>1.314.654.588</b>

(\*) Net tutarlar, yönetim gider kesintisi sonrası tutarları göstermektedir.

Yukarıdaki tabloda, dönem içinde yürürlüğe giren sözleşme adedi ve dönem içinde yürürlüğe girip, yine dönem içinde sona eren sözleşme adedi toplamı ile bu sözleşmeler için dönem içinde tahsil edilmiş olan katkı payı toplamı ve bu katkı paylarının yatırıma yönlendirilen kısmı belirtilmiştir. Dönem içindeki aktarım adet ve tutarları dahil değildir.

#### 17.8. Dönem içinde başka şirketten gelen bireysel emeklilik katılımcılarının adet ile brüt ve net katılım paylarının bireysel ve kurumsal olarak dağılımları

1 Ocak – 31 Aralık 2025	Adet (*)	Katkı Payı (Brüt)	Katkı Payı (Net) (**)
Bireysel	295	269.238.932	269.238.932
Kurumsal	19	8.073.416	8.073.416
OKS	412	16.462.268	16.462.268
<b>Toplam</b>	<b>726</b>	<b>293.774.616</b>	<b>293.774.616</b>

(\*) Bireysel emeklilik sözleşme sayısını göstermektedir.

(\*\*) Dönem içi tahsil edilmiş olan katkı payı toplamı ve bu katkı paylarının yatırıma yönlendirilen kısmı belirtilmiştir.

1 Ocak – 31 Aralık 2024	Adet (*)	Katkı Payı (Brüt)	Katkı Payı (Net) (**)
Bireysel	592	303.626.738	303.626.738
Kurumsal	17	6.167.825	6.167.825
OKS	1.823	3.517.393	3.517.393
<b>Toplam</b>	<b>2.432</b>	<b>313.311.956</b>	<b>313.311.956</b>

(\*) Bireysel emeklilik sözleşme sayısını göstermektedir.

(\*\*) Dönem içi tahsil edilmiş olan katkı payı toplamı ve bu katkı paylarının yatırıma yönlendirilen kısmı belirtilmiştir.

#### 17.9. Dönem içinde şirketin hayat portföyünden bireysel emekliliğe geçen bireysel emeklilik katılımcılarının adet ile brüt ve net katılım paylarının bireysel ve kurumsal olarak dağılımları

Hayat portföyünden bireysel emekliliğe aktarım işlemlerinin yasal süresi 7 Ekim 2006 tarihinde sona ermiş olup cari ve önceki dönemde herhangi bir aktarım işlemi bulunmamaktadır (1 Ocak – 31 Aralık 2024: Bulunmamaktadır).

## METLİFE EMEKLİLİK VE HAYAT A.Ş.

### 1 OCAK – 31 ARALIK 2025 HESAP DÖNEMİNE AİT FİNANSAL TABLOLARA İLİŞKİN AÇIKLAYICI DİPNOTLAR

(Para birimi aksi belirtilmedikçe Türk Lirası (TL) olarak gösterilmiştir.)

#### 17. Sigorta Yükümlülükleri ve Reasürans Varlıkları (devamı)

##### 17.10. Dönem içinde şirketin portföyünden ayrılan başka şirkete geçen veya başka şirkete geçmeyen her ikisi birlikte bireysel emeklilik katılımcılarının adet ile brüt ve net katılım paylarının bireysel ve kurumsal olarak dağılımları

1 Ocak – 31 Aralık 2025	Adet	Katkı Payı (Brüt)	Katkı Payı (Net) (*)
Bireysel	50.477	582.240.566	582.240.566
Kurumsal	8.657	125.172.082	125.172.082
OKS	154.280	439.307.597	439.307.597
<b>Toplam</b>	<b>213.414</b>	<b>1.146.720.245</b>	<b>1.146.720.245</b>

(\*) Bireysel emeklilik sözleşme sayısını göstermektedir.

(\*\*) Dönem içi tahsil edilmiş olan katkı payı toplamı ve bu katkı paylarının yatırıma yönlendirilen kısmı belirtilmiştir.

Ocak – 31 Aralık 2024	Adet	Katkı Payı (Brüt)	Katkı Payı (Net)
Bireysel	38.427	346.875.282	346.875.282
Kurumsal	8.215	70.618.145	70.618.145
OKS	169.493	359.667.608	359.667.608
<b>Toplam</b>	<b>216.135</b>	<b>777.161.035</b>	<b>777.161.035</b>

##### 17.11. Dönem içinde yeni giren hayat ve hayat dışı sigortalıların adet ile brüt ve ilk prim tutarları ferdi ve grup olarak dağılımları

1 Ocak – 31 Aralık 2025	Adet	Prim Tutarı (*)
Ferdi	153.097	813.724.006
Grup	6.063.572	15.702.405.864
<b>Toplam</b>	<b>6.216.669</b>	<b>16.516.129.870</b>

(\*) Ferdi poliçeler için poliçe, grup poliçeleri için sertifika adedidir.

1 Ocak – 31 Aralık 2024	Adet	Prim Tutarı (*)
Ferdi	124.892	462.818.981
Grup	5.208.493	8.122.958.218
<b>Toplam</b>	<b>5.333.385</b>	<b>8.585.777.199</b>

##### 17.12. Dönem içinde portföyden ayrılan hayat ve hayat dışı sigortalıların adet ve matematik karşılık tutarlarının ferdi ve grup olarak dağılımları

1 Ocak – 31 Aralık 2025	Adet	Matematik Karşılık
Ferdi	107.472	69.776.074
Grup	6.078.431	3.797.270.428
<b>Toplam</b>	<b>6.185.903</b>	<b>3.867.046.502</b>

# METLİFE EMEKLİLİK VE HAYAT A.Ş.

## 1 OCAK – 31 ARALIK 2025 HESAP DÖNEMİNE AİT FİNANSAL TABLOLARA İLİŞKİN AÇIKLAYICI DİPNOTLAR

(Para birimi aksi belirtilmedikçe Türk Lirası (TL) olarak gösterilmiştir.)

### 17. Sigorta Yükümlülükleri ve Reasürans Varlıkları (devamı)

#### 17.12. Dönem içinde portföyden ayrılan hayat sigortalılarının adet ve matematik karşılık tutarlarının ferdi ve grup olarak dağılımları (devamı):

1 Ocak – 31 Aralık 2024	Adet	Matematik Karşılık
Ferdi	116.391	40.296.470
Grup	5.439.828	1.090.455.956
<b>Toplam</b>	<b>5.556.219</b>	<b>1.130.752.426</b>

#### 17.13. 31 Aralık 2025 ve 31 Aralık 2024 tarihi itibarıyla hayat sigortalılarına kar payı dağıtım oranı aşağıdaki şekilde hesaplanmıştır:

Kar Payı Dağıtım Oranı Değişimi:	31 Aralık 2025 (%)	31 Aralık 2024 (%)
FON TL -90 (*)	9,95	10,48
FON TL- 93 (*)	10,30	10,84
FON TL- 95 (*)	10,53	11,09
FON1TL_1	38,67	43,95
FON1TL_2	52,75	33,84
FON2TL	41,69	48,32
FON1USD	3,78	3,74

(\*) Sigortalıların birikimlerinin yatırıma yönlendirilmesi ile elde edilen gelirler üzerinden sigortalılara yapılan kar paylarının dağıtımı FON1TL ve FON1USD' de % 90, FON2TL' de ise % 85' dir. Bunlar dışındaki yukarıdaki fonlarda sigortalılık süresi gözönüne alınmaktadır. Buna göre sigortalılık süresi 1-5 yıl arasındaki sigortalılara elde edilen gelirin % 90'ı, 5-10 yıl arasındaki sigortalılara % 93'ü, 10 yıl üzerindeki sigortalılara ise % 95'i kar payı olarak verilmektedir.

#### 17.14 Sigorta sözleşmelerinden kaynaklanan tutarları tanımlayan ve gösteren bilgiler

1 Ocak – 31 Aralık 2025 döneminde ferdi sigorta sözleşmelerinden kaynaklanan ve portföy artışına yol açan unsurlar aşağıda sunulmuştur:

Portföy Azalışı	Matematik Karşılıklar
Yeni yazılan poliçeler	116.313.714
<b>Toplam</b>	<b>116.313.714</b>

1 Ocak – 31 Aralık 2025 döneminde ferdi sigorta sözleşmelerinden kaynaklanan ve portföy azalışına yol açan unsurlar aşağıda sunulmuştur:

Portföy Azalışı	Matematik Karşılıklar
Fesih ve iptaller	10.989.544
İştiralar	49.046.609
Riskin oluşması ile sona erenler	476.596
Vade gelimi	9.263.325
<b>Toplam</b>	<b>69.776.074</b>

# METLİFE EMEKLİLİK VE HAYAT A.Ş.

## 1 OCAK – 31 ARALIK 2025 HESAP DÖNEMİNE AİT FİNANSAL TABLOLARA İLİŞKİN AÇIKLAYICI DİPNOTLAR

(Para birimi aksi belirtilmedikçe Türk Lirası (TL) olarak gösterilmiştir.)

### 17. Sigorta Yükümlülükleri ve Reasürans Varlıkları (devamı)

#### 17.14. Sigorta sözleşmelerinden kaynaklanan tutarları tanımlayan ve gösteren bilgiler (devamı):

1 Ocak – 31 Aralık 2024 döneminde ferdi sigorta sözleşmelerinden kaynaklanan ve portföy artışına yol açan unsurlar aşağıda sunulmuştur:

Portföy Azalışı	Matematik Karşılıklar
Yeni yazılan poliçeler	44.997.073
<b>Toplam</b>	<b>44.997.073</b>

1 Ocak – 31 Aralık 2024 döneminde ferdi sigorta sözleşmelerinden kaynaklanan ve portföy azalışına yol açan unsurlar aşağıda sunulmuştur:

Portföy Azalışı	Matematik Karşılıklar
Fesih ve iptaller	5.161.332
İştiralar	26.552.506
Riskin oluşması ile sona erenler	215.631
Vade gelimi	8.367.001
<b>Toplam</b>	<b>40.296.470</b>

1 Ocak – 31 Aralık 2025 döneminde grup sigorta sözleşmelerinden kaynaklanan ve portföy artışını sağlayan unsurlar aşağıda sunulmuştur:

Portföy Artışı	Matematik Karşılıklar
Yeni yazılan poliçeler	4.719.300.913
<b>Toplam</b>	<b>4.719.300.913</b>

1 Ocak – 31 Aralık 2024 döneminde grup sigorta sözleşmelerinden kaynaklanan ve portföy artışını sağlayan unsurlar aşağıda sunulmuştur:

Portföy Artışı	Matematik Karşılıklar
Yeni yazılan poliçeler	1.269.051.865
<b>Toplam</b>	<b>1.269.051.865</b>

1 Ocak – 31 Aralık 2025 döneminde grup sigorta sözleşmelerinden kaynaklanan ve portföy azalışına yol açan unsurlar aşağıda sunulmuştur:

Portföy Azalışı	Matematik Karşılıklar
Fesih ve iptaller	609.139.397
İştiralar	2.993.733.699
Riskin oluşması ile sona erenler	8.314.299
Vade gelimi	186.083.032
<b>Toplam</b>	<b>3.797.270.427</b>

# METLİFE EMEKLİLİK VE HAYAT A.Ş.

## 1 OCAK – 31 ARALIK 2025 HESAP DÖNEMİNE AİT FİNANSAL TABLOLARA İLİŞKİN AÇIKLAYICI DİPNOTLAR

(Para birimi aksi belirtilmedikçe Türk Lirası (TL) olarak gösterilmiştir.)

### 17.14. Sigorta sözleşmelerinden kaynaklanan tutarları tanımlayan ve gösteren bilgiler (devamı):

1 Ocak – 31 Aralık 2024 döneminde grup sigorta sözleşmelerinden kaynaklanan ve portföy azalışına yol açan unsurlar aşağıda sunulmuştur:

Portföy Azalışı	Matematik Karşılıklar
Fesih ve iptaller	163.262.378
İştiralar	881.429.422
Riskin oluşması ile sona erenler	4.799.668
Vade gelimi	40.964.488
<b>Toplam</b>	<b>1.090.455.956</b>

#### Kazanılmamış primler karşılığı

	2025		
	Brüt	Reasürans payı	Net
Dönem başı - 1 Ocak	2.644.162.965	(78.765.802)	2.565.397.163
Net değişim	688.654.398	(101.755.945)	586.898.453
<b>Dönem sonu – 31 Aralık</b>	<b>3.332.817.363</b>	<b>(180.521.747)</b>	<b>3.152.295.616</b>
	2024		
	Brüt	Reasürans payı	Net
Dönem başı - 1 Ocak	1.619.377.986	(20.172.085)	1.599.205.901
Net değişim	1.024.784.979	(58.593.717)	966.191.262
<b>Dönem sonu – 31 Aralık</b>	<b>2.644.162.965</b>	<b>(78.765.802)</b>	<b>2.565.397.163</b>

31 Aralık 2025 tarihi itibarıyla ertelenmiş komisyon giderleri ve masrafları ile ertelenmiş komisyon gelirleri sırasıyla 1.411.958.939 TL, 949.560.675 TL TL (31 Aralık 2024: 969.967.317 TL ve 831.881.547 TL) ve 10.116.697 TL TL (31 Aralık 2024: 3.778.834 TL) olup bilançoda ertelenmiş üretim giderleri ve ertelenmiş komisyon gelirleri hesap kalemleri altında yer almaktadır.

#### Muallak hasarlar karşılığı

	2025		
	Brüt	Reasürans payı	Net
Dönem başı rapor edilen hasarlar – 1 Ocak	580.223.621	(227.081.563)	353.142.058
Ödenen hasar	3.855.989.022	(327.945.034)	3.528.043.988
Değişim	(3.334.545.717)	193.846.120	(3.140.699.597)
<b>Dönem sonu rapor edilen hasarlar – 31 Aralık</b>	<b>1.101.666.926</b>	<b>(361.180.477)</b>	<b>740.486.449</b>
Gerçekleşmiş ancak rapor edilmemiş hasarlar	(216.752.746)	(3.801.432)	(220.554.178)
<b>Toplam</b>	<b>884.914.180</b>	<b>(364.981.909)</b>	<b>519.932.271</b>

# METLİFE EMEKLİLİK VE HAYAT A.Ş.

## 1 OCAK – 31 ARALIK 2025 HESAP DÖNEMİNE AİT FİNANSAL TABLOLARA İLİŞKİN AÇIKLAYICI DİPNOTLAR

(Para birimi aksi belirtilmedikçe Türk Lirası (TL) olarak gösterilmiştir.)

### 17. Sigorta Yükümlülükleri ve Reasürans Varlıkları (devamı)

#### 17.14. Sigorta sözleşmelerinden kaynaklanan tutarları tanımlayan ve gösteren bilgiler (devamı)

Muallak hasarlar karşılığı	2024		
	Brüt	Reasürans payı	Net
Dönem başı rapor edilen hasarlar – 1 Ocak	306.471.257	(85.050.521)	221.420.736
Ödenen hasar	(1.467.287.990)	192.678.911	(1.274.609.079)
Değişim	1.909.699.488	(333.455.512)	1.576.243.976
<b>Dönem sonu rapor edilen hasarlar – 31 Aralık</b>	<b>748.882.755</b>	<b>(225.827.122)</b>	<b>523.055.633</b>
Gerçekleşmiş ancak rapor edilmemiş hasarlar	(168.659.134)	(1.254.441)	(169.913.575)
<b>Toplam</b>	<b>580.223.621</b>	<b>(227.081.563)</b>	<b>353.142.058</b>

İkramiye ve indirimler karşılığı:	2025		
	Brüt	Reasürans payı	Net
Dönem başı - 1 Ocak	179.465	(65.826)	113.639
Değişim	198.731	(52.038)	146.693
<b>Dönem sonu – 31 Aralık</b>	<b>378.196</b>	<b>(117.864)</b>	<b>260.332</b>

	2024		
	Brüt	Reasürans payı	Net
Dönem başı - 1 Ocak	396.832	(348.090)	48.742
Değişim	(217.367)	282.264	64.897
<b>Dönem sonu – 31 Aralık</b>	<b>179.465</b>	<b>(65.826)</b>	<b>113.639</b>

#### Devam eden riskler karşılığı:

31 Aralık 2025 tarihi itibarıyla devam eden riskler karşılığı bulunmamaktadır (31 Aralık 2024: Bulunmamaktadır).

Dengeleme karşılığı:	2025		
	Brüt	Reasürans payı	Net
Dönem başı - 1 Ocak	140.064.190	(4.451.620)	135.612.570
Değişim	107.323.058	(11.058.012)	96.265.046
<b>Dönem sonu – 31 Aralık</b>	<b>247.387.248</b>	<b>(15.509.632)</b>	<b>231.877.616</b>

	2024		
	Brüt	Reasürans payı	Net
Dönem başı - 1 Ocak	86.285.528	(2.719.739)	83.565.789
Değişim	53.778.662	(1.731.881)	52.046.781
<b>Dönem sonu – 31 Aralık</b>	<b>140.064.190</b>	<b>(4.451.620)</b>	<b>135.612.570</b>

# METLİFE EMEKLİLİK VE HAYAT A.Ş.

## 1 OCAK – 31 ARALIK 2025 HESAP DÖNEMİNE AİT FİNANSAL TABLOLARA İLİŞKİN AÇIKLAYICI DİPNOTLAR

(Para birimi aksi belirtilmedikçe Türk Lirası (TL) olarak gösterilmiştir.)

17. Sigorta Yükümlülükleri ve Reasürans Varlıkları (devamı)
- 17.15. Sigorta sözleşmelerinden kaynaklanan muhasebeleştirilen varlık, borç, gelir ve giderleri ile nakit akımlarını ayrıca, sigortacının bir sedan işletmesi olması durumunda;

	31 Aralık 2025	31 Aralık 2024
Reasürans şirketlerinden alacaklar	291.209.644	220.553.334
Kazanılmamış primler karşılığı- reasürör payı (17.14 no'lu dipnot)	180.521.748	78.765.802
Muallak hasar ve tazminat karşılığı- reasürör payı (17.14 no'lu dipnot)	364.981.909	227.081.563
İkramiye ve indirimler karşılığı-reasürans payı (17.14 no'lu dipnot)	117.864	172.656
Dengeleme karşılığı-reasürans payı (17.14 no'lu dipnot)	15.509.632	6.920.119
Matematik karşılıklar-reasürör payı	145.311.149	84.157.269
<b>Toplam</b>	<b>997.651.946</b>	<b>617.650.743</b>

	31 Aralık 2025	31 Aralık 2024
Reasürans şirketlerine borçlar	88.704.585	46.161.160
<b>Toplam</b>	<b>88.704.585</b>	<b>46.161.160</b>

Satın alınan reasürans nedeniyle kar veya zararda muhasebeleştirilmiş kazanç ve kayıplar 10 no'lu dipnotta sunulmuştur.

- 17.16. Gerçekleşen hasarların gelişim süreci 4 numaralı dipnotta sunulmuştur.
- 17.17. Finansal tablolar üzerinde önemli etkiye sahip olan her değişikliğin etkisini ayrı olarak göstererek sigorta varlık ve borçlarının ölçümünde kullanılan varsayımlardaki değişikliklerin etkileri 4 numaralı dipnotta sunulmuştur.
- 17.18. Sigorta borçları, reasürans varlıkları ve olması durumunda ilgili ertelenmiş edinme maliyetlerindeki değişikliklerin mutabakatı

	2025		2024	
	Sigorta Borçları	Reasürans Varlıkları	Sigorta Borçları	Reasürans Varlıkları
Dönem başı	580.344.016	611.173.391	425.566.775	251.041.729
Dönem içi değişim	232.761.931	386.478.555	154.777.241	360.131.662
<b>Dönem sonu - 31 Aralık</b>	<b>813.105.947</b>	<b>997.651.946</b>	<b>580.344.016</b>	<b>611.173.391</b>

18. Yatırım Anlaşması Yükümlülükleri

	2025	2024
<b>Dönem başı yatırım anlaşması yükümlülükleri (Hayat matematik karşılıkları) - 1 Ocak</b>	<b>51.825.418</b>	<b>55.014.047</b>
Giriş	-	-
Çıkış	(11.625.783)	(14.257.886)
İştira/Vefat	(3.575.635)	(6.210.885)
Vade gelimi	(8.050.149)	(5.549.255)
Fesih (-)	-	(2.497.746)
Zeyil nedeniyle artış / azalış	11.865.495	11.069.257
<b>Dönem sonu yatırım anlaşması yükümlülükleri - 31 Aralık</b>	<b>52.065.130</b>	<b>51.825.418</b>

# METLİFE EMEKLİLİK VE HAYAT A.Ş.

## 1 OCAK – 31 ARALIK 2025 HESAP DÖNEMİNE AİT FİNANSAL TABLOLARA İLİŞKİN AÇIKLAYICI DİPNOTLAR

(Para birimi aksi belirtilmedikçe Türk Lirası (TL) olarak gösterilmiştir.)

### 19. Ticari ve Diğer Borçlar ile Ertelenmiş Gelirler

	31 Aralık 2025	31 Aralık 2024
Aracılara borçlar	724.401.362	534.182.856
Reasürans şirketlerine borçlar	88.704.585	46.161.160
Sigortalılara borçlar	-	-
<b>Sigortacılık faaliyetlerinden borçlar</b>	<b>813.105.947</b>	<b>580.344.016</b>
Katılımcılara borçlar	26.382.518.243	16.023.735.630
Katılımcılar hesabı	570.655.313	321.225.733
Diğer	4.225.245	3.254.270
<b>Emeklilik faaliyetlerinden borçlar</b>	<b>26.957.398.801</b>	<b>16.348.215.633</b>
Tedarikçilere borçlar	1.637.436	68.519.138
<b>Diğer borçlar</b>	<b>1.637.436</b>	<b>68.519.138</b>
Ertelenmiş komisyon gelirleri	10.116.697	3.778.834
Gider tahakkukları	78.584.056	53.214.773
<b>Gelecek aylara ait gelirler ve gider tahakkukları</b>	<b>88.700.753</b>	<b>56.993.607</b>
<b>İlişkili taraflara borçlar</b>	<b>-</b>	<b>-</b>
<b>Toplam</b>	<b>27.860.842.937</b>	<b>17.054.072.394</b>

Şirket'in ilişkili taraflarla olan işlemlerinin ve dönem sonu itibarıyla olan bakiyelerinin detaylı açıklaması "İlişkili taraf açıklamaları" dipnotunda verilmiştir.

### 20. Finansal Borçlar

Şirket'in 31 Aralık 2025 tarihi itibarıyla finansal kiralama işlemlerinden kiralama borcu 174.716.267 TL'dir (31 Aralık 2024: 18.181.036 TL). Şirket, 31 Aralık 2025 tarihi itibarıyla 99.609.633 ertelenmiş kira yükümlülüğü olarak finansal tablolara yansıtılmıştır (31 Aralık 2024: 2.498.660 TL).

	2025	2024
1 Ocak itibarıyla toplam kira yükümlülüğü	18.181.036	19.403.694
Faiz maliyeti	57.450.857	3.480.644
Sözleşme giriş ve çıkışları	143.127.006	7.654.984
Kira ödemeleri (-)	(44.042.632)	(12.358.286)
<b>31 Aralık itibarıyla toplam kira yükümlülüğü</b>	<b>174.716.267</b>	<b>18.181.036</b>

### 21. Ertelenmiş Gelir Vergisi

#### Ertelenmiş Vergi

Şirket, vergiye esas yasal finansal tabloları ile TFRS'ye göre hazırlanmış finansal tabloları arasındaki farklılıklardan kaynaklanan geçici zamanlama farkları için ertelenmiş vergi varlığı ve yükümlülüğü muhasebeleştirilmektedir. Söz konusu farklılıklar genellikle bazı gelir ve gider kalemlerinin vergiye esas finansal tablolar ile TFRS'ye göre hazırlanan finansal tablolarda farklı dönemlerde yer almasından kaynaklanmakta olup, söz konusu farklar aşağıda belirtilmektedir.

Ertelenmiş vergi aktifleri ve pasiflerinin hesaplanmasında kullanılan vergi oranı %30'dur (2024: %30).

# METLİFE EMEKLİLİK VE HAYAT A.Ş.

## 1 OCAK – 31 ARALIK 2025 HESAP DÖNEMİNE AİT FİNANSAL TABLOLARA İLİŞKİN AÇIKLAYICI DİPNOTLAR

(Para birimi aksi belirtilmedikçe Türk Lirası (TL) olarak gösterilmiştir.)

### 21. Ertenilmiş Gelir Vergisi (devamı)

	31 Aralık 2025		31 Aralık 2024	
	Birikmiş Geçici Fark	Ertelenmiş Vergi	Birikmiş Geçici Fark	Ertelenmiş Vergi
Kıdem tazminatı karşılıkları	29.212.339	8.763.702	21.279.954	6.383.986
Kullanılmamış izin karşılığı	29.475.315	8.842.595	18.826.887	5.648.066
Finansal varlıklar değerlendirme farkları	170.073.667	51.022.100	406.633	121.990
Dengeleme karşılığı	231.877.616	69.563.285	135.612.570	40.683.771
Dava karşılığı	1.435.487	430.646	1.295.485	388.646
Denizbank kar paylaşım karşılığı	2.411.571.779	723.471.534	1.462.612.467	438.783.740
Genel gider tahakkukları ve karşılıkları	179.662.558	53.898.767	274.580.197	82.374.059
Menkul Kıymet	(35.380.551)	(10.614.165)	1.727.011	518.103
Ertelenmiş masraf payı	(949.560.675)	(284.868.203)	(819.718.500)	(245.915.550)
Acentelik sözleşmesine bağlı müşteri ilişkileri (birleşme etkisi)	(193.692.044)	(58.107.613)	(221.927.606)	(66.578.282)
Sabit Kıymet	(262.724.138)	(78.817.241)	40.772.727	12.231.818
Diğer	(92.487.394)	(27.746.218)	(158.137.150)	(47.441.145)
<b>Toplam</b>	<b>1.519.463.959</b>	<b>455.839.189</b>	<b>757.330.675</b>	<b>227.199.202</b>

31 Aralık 2025 ve 31 Aralık 2024 tarihleri itibarıyla ertelenmiş vergi hareket tablosu aşağıda sunulmuştur:

	2025	2024
<b>Ertelenmiş vergi varlığı / (yükümlülüğü)</b>		
Açılış bakiyesi	227.199.202	54.954.994
Gelir tablosunda muhasebeleştirilen	266.064.563	176.418.835
Özkaynak altında muhasebeleştirilen	(37.424.576)	(4.174.627)
<b>Kapanış bakiyesi</b>	<b>455.839.189</b>	<b>227.199.202</b>

### 22. Emeklilik Sosyal Yardım Yükümlülükleri

Türk İş Kanunu'na göre, Şirket bir senesini doldurmuş olan ve Şirket'le ilişkisi kesilen veya emekli olan 25 hizmet (kadınlarda 20) yılını dolduran ve emekliliğini kazanan (kadınlık için 58 yaşında, erkekler için 60 yaşında), askere çağrılan veya vefat eden personeli için kıdem tazminatı ödemekle mükelleftir. 23 Mayıs 2002 tarihindeki mevzuat değişikliğinden sonra emeklilikten önceki hizmet süresine ilişkin bazı geçiş süreci maddeleri çıkartılmıştır.

Kıdem tazminatı yükümlülüğü yasal olarak herhangi bir fonlamaya tabi değildir. Kıdem tazminatı karşılığı, Şirket'in, çalışanların emekli olmasından kaynaklanan gelecekteki muhtemel yükümlülük tutarının bugünkü değerinin tahmin edilmesi yoluyla hesaplanmaktadır. TMS 19 ("Çalışanlara Sağlanan Faydalar"), şirketin yükümlülüklerinin, tanımlanmış fayda planları kapsamında aktüeryal değerlendirme yöntemleri kullanılarak geliştirilmesini öngörür. Bu doğrultuda, toplam yükümlülüklerin hesaplanmasında kullanılan aktüeryal varsayımlar aşağıda belirtilmiştir.

Ödenecek tazminat her hizmet yılı için bir aylık maaş tutarı kadardır ve bu miktar 31 Aralık 2025 tarihi itibarıyla, hükümet tarafından belirlenen 64.948,77 TL (31 Aralık 2024: 53.919,68 TL) ile sınırlandırılmıştır. Kıdem tazminatı karşılığı yasal olarak herhangi bir fonlamaya tabi değildir ve herhangi bir fonlama şartı bulunmamaktadır. Kıdem tazminatı karşılığı çalışanların emekliliği halinde ödenmesi gereken muhtemel yükümlülüğün bugünkü değerinin tahminiyle hesaplanır.

TMS 19, Şirket'in kıdem tazminatı karşılığını tahmin etmek için aktüer değerlendirme yöntemlerinin geliştirilmesini öngörmektedir. Buna göre toplam yükümlülüğün hesaplanmasında aşağıda yer alan aktüer öngörüler kullanılmıştır:

## METLİFE EMEKLİLİK VE HAYAT A.Ş.

### 1 OCAK – 31 ARALIK 2025 HESAP DÖNEMİNE AİT FİNANSAL TABLOLARA İLİŞKİN AÇIKLAYICI DİPNOTLAR

(Para birimi aksi belirtilmedikçe Türk Lirası (TL) olarak gösterilmiştir.)

#### 22. Emeklilik Sosyal Yardım Yükümlülükleri (devamı)

Temel varsayım, her hizmet yılı için olan azami yükümlülük tutarının enflasyona paralel olarak artacak olmasıdır. Dolayısıyla uygulanan iskonto oranı gelecek enflasyon etkilerinin düzeltilmesinden sonraki beklenen reel oranı ifade eder. Bu nedenle 31 Aralık 2025 tarihi itibarıyla ekli finansal tablolarda karşılıklar, geleceğe ilişkin çalışanların emekliliğinden kaynaklanacak muhtemel yükümlülüğünün bugünkü değeri tahmin edilerek hesaplanır. İlgili bilanço tarihlerindeki karşılıklar yıllık % 26,20 enflasyon (31 Aralık 2024: % 23,72) ve % 30,74 iskonto oranı (31 Aralık 2024: % 27,05) varsayımlarına göre yaklaşık % 3,60 (31 Aralık 2024: % 2,69) olarak elde edilen reel iskonto oranı kullanılmak suretiyle hesaplanmıştır. İsteğe bağlı işten ayrılımlar neticesinde ödenmeyip Şirket'e kalacak olan kıdem tazminatı tutarlarının tahmini oranı da dikkate alınmıştır. Kıdem tazminatı tavanı altı ayda bir revize edilmekte olup Şirket'in kıdem tazminatı karşılığının hesaplanmasında 1 Ocak 2026 tarihi itibarıyla geçerli olan 64.948,77 TL tavan tutarı dikkate alınmıştır (1 Ocak 2025: 53.919,68 TL).

Kıdem tazminatı karşılığının dönem içindeki hareketleri aşağıdaki gibidir:

	2025	2024
Dönem başı itibarıyla karşılık	21.279.954	11.623.209
Cari hizmet maliyeti	7.030.725	7.820.875
Faiz maliyeti	6.249.856	7.653.827
Ödenen tazminatlar (-)	(4.008.985)	-5.623.574
Aktüeryal kazanç/ (kayıp)	(1.339.211)	(194.383)
<b>Dönem sonu – 31 Aralık</b>	<b>29.212.339</b>	<b>21.279.954</b>

#### 23. Diğer Yükümlülükler ve Masraf Karşılıkları

	31 Aralık 2025	31 Aralık 2024
Gelecek aylara ait gelirler	10.116.697	3.778.834
<i>Ertelenmiş komisyon geliri</i>	<i>10.116.697</i>	<i>3.778.834</i>
Maliyet gider karşılıkları	2.575.221.615	1.498.576.274
<i>Kar paylaşım karşılığı (*)</i>	<i>2.411.571.779</i>	<i>1.462.612.467</i>
<i>Dava karşılığı</i>	<i>1.435.487</i>	<i>1.295.485</i>
<i>Kullanılmamış izin karşılığı</i>	<i>29.475.315</i>	<i>18.826.887</i>
<i>Diğer gider karşılıkları</i>	<i>132.739.034</i>	<i>15.841.435</i>
Gider tahakkukları	78.584.056	53.214.773
<b>Toplam</b>	<b>2.663.922.368</b>	<b>1.555.569.881</b>

(\*) Şirket ile Denizbank A.Ş. arasında imzalanmış olan münhasırlık sözleşmesi gereği Şirket, Denizbank A.Ş. kanalıyla yapmış olduğu hayat poliçesi satışlarından elde ettiği vergi öncesi karın bir kısmını Denizbank A.Ş.'ye ödeyecektir.

# METLİFE EMEKLİLİK VE HAYAT A.Ş.

## 1 OCAK – 31 ARALIK 2025 HESAP DÖNEMİNE AİT FİNANSAL TABLOLARA İLİŞKİN AÇIKLAYICI DİPNOTLAR

(Para birimi aksi belirtilmedikçe Türk Lirası (TL) olarak gösterilmiştir.)

### 24. Net Sigorta Prim Geliri

	1 Ocak – 31 Aralık 2025		
	Brüt	Reasürans Payı	Net
Hayat dışı	1.545.920.660	(365.405.483)	1.180.515.177
Hayat	14.373.335.207	(1.211.124.849)	13.162.210.358
<b>Toplam</b>	<b>15.919.255.867</b>	<b>(1.576.530.332)</b>	<b>14.342.725.535</b>

	1 Ocak – 31 Aralık 2024		
	Brüt	Reasürans Payı	Net
Hayat dışı	1.307.363.757	(340.025.672)	967.338.085
Hayat	7.774.449.790	(751.925.146)	7.022.524.644
<b>Toplam</b>	<b>9.081.813.547</b>	<b>(1.091.950.818)</b>	<b>7.989.862.729</b>

### 25. Aidat (Ücret) Gelirleri

Bireysel Emeklilik	1 Ocak - 31 Aralık 2025	1 Ocak - 31 Aralık 2024
Yönetim gideri kesintisi	513.341.692	335.353.326
Fon işletim geliri	238.223.707	172.109.130
Giriş aidatı gelirleri	94.723.240	46.054.539
Ara verme halinde yönetim gideri kesintisi	20.534	6.643
Diğer teknik gelirler	1.015.950	757.813
<b>Toplam</b>	<b>847.325.123</b>	<b>554.281.451</b>

### 26. Yatırım Gelirleri

	1 Ocak – 31 Aralık 2025	1 Ocak – 31 Aralık 2024
Finansal yatırımlardan elde edilen gelirler	651.905.134	1.089.248.636
Finansal yatırımların değerlemesi	2.042.399.833	435.596.705
Kambiyo karları	118.933.570	98.241.375
<b>Toplam</b>	<b>2.813.238.537</b>	<b>1.623.086.716</b>

## METLİFE EMEKLİLİK VE HAYAT A.Ş.

### 1 OCAK – 31 ARALIK 2025 HESAP DÖNEMİNE AİT FİNANSAL TABLOLARA İLİŞKİN AÇIKLAYICI DİPNOTLAR

(Para birimi aksi belirtilmedikçe Türk Lirası (TL) olarak gösterilmiştir.)

#### 27. Finansal Varlıkların Net Tahakkuk Gelirleri

Finansal varlıkların net tahakkuk gelirleri aşağıda sunulmuştur:

	1 Ocak – 31 Aralık 2025	1 Ocak – 31 Aralık 2024
<b>Satılmaya Hazır Finansal Varlıklar</b>		
Kar zarar altında muhasebeleştirilen	459.851.811	350.803.012
Özkaynak altında muhasebeleştirilen	84.732.948	(1.653.615)
<b>Toplam</b>	<b>544.584.759</b>	<b>349.149.397</b>

#### 28. Gerçeğe Uygun Değer Farkı Kâr veya Zarara Yansıtılan Aktifler

Gerçeğe uygun değer farkı kar veya zarara yansıtılan varlıklar bulunmamaktadır (1 Ocak – 31 Aralık 2024: Bulunmamaktadır).

#### 29. Sigorta Hak ve Talepleri

1 Ocak – 31 Aralık 2025 dönemine ait branş bazında rücu geliri bulunmamaktadır (1 Ocak – 31 Aralık 2024: Bulunmamaktadır).

#### 30. Yatırım Anlaşması Hakları

Bulunmamaktadır.

#### 31. Zaruri Diğer Giderler

Giderlerin işletme içindeki niteliklerine veya işlevlerine dayanan grupta 32 no'lu dipnotta sunulmuştur.

#### 32. Faaliyet Giderleri

	1 Ocak – 31 Aralık 2025	1 Ocak – 31 Aralık 2024
Üretim komisyonu giderleri	5.781.471.695	3.265.757.227
Personele ilişkin giderler	888.912.236	632.669.045
Yönetim giderleri	362.387.619	289.113.628
Dışarıdan sağlanan fayda ve hizmetler	260.832.313	235.788.325
Pazarlama ve satış giderleri	173.349.038	109.851.807
Alınan reasürans komisyonları (-)	(698.045.318)	(535.691.494)
Diğer giderler	25.493.341	12.657.822
<b>Toplam</b>	<b>6.794.400.924</b>	<b>4.010.146.360</b>

#### 33. Çalışanlara Sağlanan Fayda Giderleri

1 Ocak – 31 Aralık 2025 döneminde TFRS 2 kapsamında nitelendirilen hisse bazlı ödeme bulunmamaktadır. (1 Ocak – 31 Aralık 2024: Bulunmamaktadır).

	1 Ocak – 31 Aralık 2025	1 Ocak – 31 Aralık 2024
Personel ücret ve giderleri	712.081.106	470.997.949
Kıdem tazminat karşılığı gideri	9.271.596	-
Yöneticilere ödenen ücret ve benzeri menfaatler tutarı (Dipnot 1.6)	167.559.534	161.671.096
<b>Toplam</b>	<b>888.912.236</b>	<b>632.669.045</b>

# METLİFE EMEKLİLİK VE HAYAT A.Ş.

## 1 OCAK – 31 ARALIK 2025 HESAP DÖNEMİNE AİT FİNANSAL TABLOLARA İLİŞKİN AÇIKLAYICI DİPNOTLAR

(Para birimi aksi belirtilmedikçe Türk Lirası (TL) olarak gösterilmiştir.)

### 34. Finansal Maliyetler

Şirket'in cari dönem içerisinde kiralama işlemlerinden doğan finansman gideri 57.450.857 TL'dir. (1 Ocak – 31 Aralık 2024: 3.478.620 TL).

### 35. Gelir Vergileri

	31 Aralık 2025	31 Aralık 2024
<b><u>Bilançodaki vergi yükümlülüğü</u></b>		
Cari kurumlar vergisi karşılığı	1.958.045.896	1.094.833.450
Eksi: Peşin ödenen vergiler ve kesintiler	(1.407.815.396)	(723.897.269)
<b>Toplam</b>	<b>550.230.500</b>	<b>370.936.181</b>
	<b>1 Ocak – 31 Aralık 2025</b>	<b>1 Ocak – 31 Aralık 2024</b>
Ertelenmiş vergi geliri/(gideri) (21 no'lu dipnot)	266.064.563	176.418.835
<b>Toplam ertelenmiş vergi geliri/(gideri)</b>	<b>266.064.563</b>	<b>176.418.835</b>
	<b>31 Aralık 2025</b>	<b>31 Aralık 2024</b>
<b>Dönem başı - 1 Ocak</b>	<b>227.199.202</b>	<b>54.954.994</b>
Ertelenmiş vergi geliri/ (gideri)	266.064.563	176.418.835
Özsermaye içerisinde muhasebeleştirilen	(37.424.576)	(4.174.627)
<b>Dönem sonu – 31 Aralık</b>	<b>455.839.189</b>	<b>227.199.202</b>
	<b>31 Aralık 2025</b>	<b>31 Aralık 2024</b>
<b>Kurumlar vergisi karşılık gideri:</b>		
Cari vergi gideri	(1.958.045.896)	(1.094.833.450)
Ertelenmiş vergi geliri:	266.064.563	176.418.835
<b>Gelir tablosuna yansıyan toplam gelir vergisi gideri</b>	<b>(1.691.981.333)</b>	<b>(918.414.615)</b>
	<b>1 Ocak – 31 Aralık 2025</b>	<b>1 Ocak – 31 Aralık 2024</b>
<b>Vergi öncesi kar</b>	<b>5.352.020.554</b>	<b>3.140.152.123</b>
	<b>Vergi oranı (%)</b>	<b>Vergi oranı (%)</b>
Hesaplanan vergi	(1.605.606.166)	30,00 (942.045.637)
(İlaveler)/indirimler, net	(86.375.167)	1,61 23.631.022
<b>Gelir tablosuna yansıyan toplam gelir vergisi gideri</b>	<b>(1.691.981.333)</b>	<b>31,61 (918.414.615)</b>
		<b>29,25</b>

# METLİFE EMEKLİLİK VE HAYAT A.Ş.

## 1 OCAK – 31 ARALIK 2025 HESAP DÖNEMİNE AİT FİNANSAL TABLOLARA İLİŞKİN AÇIKLAYICI DİPNOTLAR

(Para birimi aksi belirtilmedikçe Türk Lirası (TL) olarak gösterilmiştir.)

### 35. Gelir Vergileri (devamı)

#### Kurumlar Vergisi

Şirket, Türkiye’de geçerli olan kurumlar vergisine tabidir. Şirket’in cari dönem faaliyet sonuçlarına ilişkin tahmini vergi yükümlülükleri için ekli finansal tablolarda gerekli karşılıklar ayrılmıştır.

Şirket, Türkiye’de yürürlükte bulunan vergi mevzuatı ve uygulamalarına tabidir. Kurumlar vergisi, ilgili olduğu hesap döneminin sonunu takip eden dördüncü ayın yirmi beşinci günü akşamına kadar beyan edilmekte ve ilgili ayın sonuna kadar tek taksitte ödenmektedir.

Türkiye’de kurumların ticari kazancına vergi yasaları gereğince indirimi kabul edilmeyen giderlerin ilave edilerek, vergi yasalarında yer alan istisnaların indirilerek bulunacak yasal vergi matrahına uygulanan kurumlar vergisi oranı 1 Ocak 2021 tarihinden sonra % 20 olarak uygulanmaktaydı. Ancak, 22 Nisan 2021 tarihli ve 31462 sayılı Resmi Gazete’de yayımlanarak yürürlüğe giren 7316 Sayılı Amme Alacaklarının Tahsil Usulü Hakkında Kanun ile Bazı Kanunlarda Değişiklik Yapılmasına Dair Kanun’un 11 inci maddesi ile 5520 sayılı Kurumlar Vergisi Kanununa eklenen Geçici 13 üncü madde ile kurumlar vergisi oranı 2022 yılı vergilendirme dönemine ait kurum kazançları için %25 olarak uygulanacak şekilde düzenlenmiştir.

15 Nisan 2022 tarihli ve 31810 sayılı Resmi Gazete’de yayımlanarak yürürlüğe giren 7394 Sayılı Hazineye Ait Taşınmaz Malların Değerlendirilmesi ve Katma Değer Vergisi Kanununda Değişiklik Yapılması Hakkında Kanun ile Bazı Kanunlarda ve Kanun Hükmünde Kararnamelerde Değişiklik Yapılmasına Dair Kanun’un 26’ncı maddesi ile 5520 sayılı Kurumlar Vergisi Kanununun geçici 13’üncü maddesine eklenen fıkra ile Kurumlar Vergisi oranı 2022 yılı vergilendirme dönemine ait kurum kazançları için yeniden düzenlenerek %25 olarak uygulanacağı belirlenmiştir. Bu değişiklik ile bankalar, kiralama, factoring, finansman ve tasarruf finansman şirketleri, elektronik ödeme ve para kuruluşları, yetkili döviz müesseseleri, varlık yönetim şirketleri, sigorta ve reasürans şirketleri, emeklilik şirketleri ve sermaye piyasası kurumları için, 1 Temmuz 2022 tarihinden itibaren verilmesi gereken beyannamelerden başlamak üzere 1 Ocak 2022 tarihinden itibaren başlayan dönemlere ait kurum kazançlarının vergilendirilmesinde %25 oranı geçerlidir. Dolayısıyla Şirket ve Türkiye’de yerleşik bağlı ortaklıkları 2022 yılına ait dönem vergisi hesaplamasında % 25 vergi oranını kullanmıştır.

15 Temmuz 2023 tarihli ve 32249 sayılı Resmi Gazete’de yayımlanan “6/2/2023 Tarihinde Meydana Gelen Depremlerin Yol Açtığı Ekonomik Kayıpların Telafisi İçin Ek Motorlu Taşıtlar Vergisi İhdası İle Bazı Kanunlarda Ve 375 Sayılı Kanun Hükmünde Kararnamede Değişiklik Yapılması Hakkında Kanun”un 21. Maddesi uyarınca, 5520 sayılı Kurumlar Vergisi Kanunu’nun kurumlar vergisi oranını düzenleyen 32. maddesinde yapılan değişikliklerle; kurumlar vergisinde uygulanan genel oranın %20’den %25’e, banka ve finans kurumları için %25 olan oranın %30’a yükseltilmesi hükme bağlanmıştır. Söz konusu kanunun aynı maddesi (21. Madde) ile, ihracatın teşvik edilmesi amacıyla ihracat yapan kurumların münhasıran ihracattan elde ettikleri kazançlarına 1 puan indirimli olarak uygulanmakta olan kurumlar vergisi oranının, 5 puan indirimli olarak uygulanması sağlanmıştır.

31 Aralık 2025 tarihi itibarıyla ertelenmiş vergi hesaplamasında kullanılan vergi oranı % 30’dur (31 Aralık 2024: %30’dur).

<u>Ülke</u>	<u>Vergi oranı</u>
Türkiye	% 30

# METLİFE EMEKLİLİK VE HAYAT A.Ş.

## 1 OCAK – 31 ARALIK 2025 HESAP DÖNEMİNE AİT FİNANSAL TABLOLARA İLİŞKİN AÇIKLAYICI DİPNOTLAR

(Para birimi aksi belirtilmedikçe Türk Lirası (TL) olarak gösterilmiştir.)

### 35. Gelir Vergileri (devamı)

#### Kurumlar Vergisi (devamı)

Kurumlar Vergisi Kanunu'na göre beyanname üzerinde gösterilen mali zararlar 5 yılı aşmamak kaydıyla dönemin kurumlar vergisi matrahından indirilebilir. Beyanlar ve ilgili muhasebe kayıtları vergi dairesince beş yıl içerisinde incelenebilmekte ve vergi hesapları revize edilebilmektedir.

Türkiye'de mukim anonim şirketlerden, kurumlar vergisi ve gelir vergisinden sorumlu olmayanlar ve muaf tutulanlar haricindekilere yapılanlarla Türkiye'de mukim olan ve olmayan gerçek kişilere ve Türkiye'de mukim olmayan tüzel kişilere yapılan temettü ödemeleri %15 gelir vergisine tabidir.

Türkiye'de mukim anonim şirketlerden yine Türkiye'de mukim anonim şirketlere yapılan temettü ödemeleri gelir vergisine tabi değildir. Ayrıca karın dağıtılmaması veya sermayeye eklenmesi durumunda gelir vergisi hesaplanmamaktadır.

Kurumların tam mükellefiyete tabi bir başka kurumun sermayesine iştirakten elde ettikleri temettü kazançları kurumlar vergisinden istisnadır. Ayrıca, kurumların en az iki tam yıl süreyle aktiflerinde yer alan iştirak hisseleri ile aynı süreyle sahip oldukları gayrimenkullerinin (taşınmazlarının) kurucu senetleri, intifa senetleri ve rüçhan haklarının satışından doğan kazançların % 75'lik kısmı , 31 Aralık 2017 itibarıyla kurumlar vergisinden istisnadır. Bununla birlikte, 7061 sayılı kanunla yapılan değişiklikle bu oran taşınmazlar açısından % 75'ten % 50'ye indirilmiş ve 2018 yılından itibaren hazırlanacak vergi beyannamelerinde bu oran %50 olarak kullanılmaktadır.

İstisnadan yararlanmak için söz konusu kazancın pasifte bir fon hesabında tutulması ve 5 yıl süre ile işletmeden çekilmemesi gerekmektedir. Satış bedelinin satışın yapıldığı yılı izleyen ikinci takvim yılı sonuna kadar tahsil edilmesi gerekir.

Türkiye'de ödenecek vergiler konusunda vergi idaresi ile mutabakat sağlama gibi bir uygulama yoktur. Kurumlar vergisi beyannameleri hesap döneminin kapandığı ayı takip eden dört ay içerisinde verilir. Vergi incelemesine yetkili makamlar, hesap dönemini takip eden beş yıl süresince vergi beyannamelerini ve bunlara temel olan muhasebe kayıtlarını inceleyebilir ve bulguları neticesinde yeniden tarhiyat yapabilirler.

Vergi Usul Kanunu ile Kurumlar Vergisi Kanununda değişiklik yapılmasına dair 20 Ocak 2022 tarihli 7352 sayılı kanun 29 Ocak 2022 tarihinde 31734 sayılı Resmi Gazete ile yasalaşmış olup, geçici hesap dönemleri de dahil olmak üzere 2021 ve 2022 hesap dönemleri ile 2023 hesap dönemi geçici vergi dönemlerinde Mükerrer 298 inci madde kapsamındaki enflasyon düzeltilmesine ilişkin şartların oluşup oluşmadığına bakılmaksızın finansal tabloların enflasyon düzeltilmesine tabi tutulmayacağı karara bağlanmıştır.

#### Gelir Vergisi Stopajı

Temettü dağıtımları üzerinde stopaj yükümlülüğü olup, bu stopaj yükümlülüğü temettü ödemesinin yapıldığı dönemde tahakkuk edilir. Türkiye'de bir işyeri ya da daimi temsilcisi aracılığı ile gelir elde eden dar mükellef kurumlar ile Türkiye'de yerleşik kurumlara yapılanlar dışındaki temettü ödemeleri 22 Aralık 2021 tarihine kadar %15 oranında stopaja tabii idi. Ancak, 22 Aralık 2021 tarihli ve 31697 sayılı Resmi Gazete'de yayımlanarak yürürlüğe giren 4936 sayılı Cumhurbaşkanlığı Kararı uyarınca 193 numaralı Gelir Vergisi Kanunu ile 5520 sayılı Kurumlar Vergisi Kanuna göre %15 olan stopaj oranı %10'a indirilmiştir.

Dar mükellef kurumlara ve gerçek kişilere yapılan kar dağıtımlarına ilişkin stopaj oranlarının uygulamasında, ilgili Çifte Vergilendirmeyi Önleme Anlaşmalarında yer alan stopaj oranları da göz önünde bulundurulur. Geçmiş yıllar karlarının sermayeye eklenmesi, kar dağıtımı sayılmamaktadır, dolayısıyla stopaj vergisine tabi değildir.

# METLİFE EMEKLİLİK VE HAYAT A.Ş.

## 1 OCAK – 31 ARALIK 2025 HESAP DÖNEMİNE AİT FİNANSAL TABLOLARA İLİŞKİN AÇIKLAYICI DİPNOTLAR

(Para birimi aksi belirtilmedikçe Türk Lirası (TL) olarak gösterilmiştir.)

### 36. Net Kur Değişim Gelirleri

	1 Ocak – 31 Aralık 2025	1 Ocak – 31 Aralık 2024
Kambiyo karları	118.933.570	98.241.375
Kambiyo zararları	(1.260.170)	(421.078)
<b>Toplam</b>	<b>117.673.400</b>	<b>97.820.297</b>

### 37. Hisse Başına Kazanç

TMS 33 “Hisse Başına Kazanç” standardına göre, hisse senetleri borsada işlem görmeyen işletmeler hisse başına kazanç açıklamak zorunda değildirler. Şirket’in hisseleri borsada işlem görmediğinden dolayı, ekli finansal tablolarda hisse başına kazanç hesaplanmamıştır.

### 38. Hisse Başı Kar Payı

Şirket’in hisseleri borsada işlem görmediğinden dolayı, ekli finansal tablolarda hisse başına kar payı hesaplanmamıştır.

Temettü ödemelerinin detayı Not 15’te sunulmuştur.

### 39. Faaliyetlerden Yaratılan Nakit

Nakit akış tablosu finansal tablolarla birlikte sunulmuştur.

### 40. Hisse Senedine Dönüştürülebilir Tahvil

Bulunmamaktadır (31 Aralık 2024: Bulunmamaktadır).

### 41. Paraya Çevrilebilir İmtiyazlı Hisse Senetleri

Bulunmamaktadır (31 Aralık 2024: Bulunmamaktadır).

### 42. Riskler

	31 Aralık 2025	31 Aralık 2024
Şirket aleyhine açılan iş davaları ile diğer davalar	1.435.487	1.295.485
<b>Toplam</b>	<b>1.435.487</b>	<b>1.295.485</b>

### 43. Taahhütler

Aktif değerler üzerinde mevcut bulunan toplam ipotek veya teminat tutarları:

	31 Aralık 2025	31 Aralık 2024
Devlet tahvilleri ve Eurobond	1.583.626.596	543.525.108
Vadeli mevduat	1.454.881.531	1.068.800.648
<b>Toplam (17.1 no’lu dipnot)</b>	<b>3.038.508.127</b>	<b>1.612.325.756</b>

### 44. İşletme Birleşmeleri

Bulunmamaktadır (31 Aralık 2024: Bulunmamaktadır).

### 45. İlişkili Taraflarla İşlemler

#### a. Ana şirketin adı ve grubun son sahibi

Şirket’in ana ortağı %99,98 pay ile Metlife Global Holding II GMBH’tır.

# METLİFE EMEKLİLİK VE HAYAT A.Ş.

## 1 OCAK – 31 ARALIK 2025 HESAP DÖNEMİNE AİT FİNANSAL TABLOLARA İLİŞKİN AÇIKLAYICI DİPNOTLAR

(Para birimi aksi belirtilmedikçe Türk Lirası (TL) olarak gösterilmiştir.)

### 45. İlişkili Taraflarla İşlemler (devamı)

#### b. Kuruluşun faaliyetlerine uygun kalemlerin alt sınıflamaları

Şirket faaliyet konusu itibarıyla bireysel emeklilik, ferdi veya grup hayat ya da ölüm sigortaları ile bunlara bağlı kaza sigortaları, her türlü can sigortaları ve bütün bu sigortalarla ilgili reasürans işlemleri yapmaktadır.

#### c. Ortaklar, iştirakler ve bağlı ortaklıklardan alacaklar nedeniyle ayrılan şüpheli alacak tutarları ve bunların borçları

Bulunmamaktadır (31 Aralık 2024: Bulunmamaktadır).

#### d. Şirket ile dolaylı sermaye ve yönetim ilişkisine sahip iştirakler ve bağlı ortaklıkların dökümü, iştirakler ve bağlı ortaklıklar hesabında yer alan ortaklıkların isimleri ve iştirak ve oran ve tutarları, söz konusu ortaklıkların düzenlenen en son finansal tablolarında yer alan dönem kârı veya zararı, net dönem kârı veya zararı ile bu finansal tabloların ait olduğu dönem, bağımsız denetime tabi tutulup tutulmadığı ve bağımsız denetim raporunun olumlu, olumsuz ve şartlı olmak üzere hangi türde düzenlendiği

Bulunmamaktadır (31 Aralık 2024: Bulunmamaktadır).

#### e. İştirakler ve bağlı ortaklıklarda içsel kaynaklardan yapılan sermaye arttırımı nedeniyle elde edilen bedelsiz hisse senedi tutarları

Bulunmamaktadır (31 Aralık 2024: Bulunmamaktadır).

#### f. Ortaklar, iştirakler ve bağlı ortaklıklar lehine verilen garanti taahhüt kefalet avans ciro gibi yükümlülüklerin tutarı

Bulunmamaktadır (31 Aralık 2024: Bulunmamaktadır).

### İlişkili Taraf Açıklamaları

#### a) Sigorta ve reasürans şirketlerinden alacaklar /(borçlar):

	31 Aralık 2025	31 Aralık 2024
American Life Insurance Co. Wilmington (*)	(27.284.530)	(59.085.324)
<b>Toplam</b>	<b>(27.284.530)</b>	<b>(59.085.324)</b>

(\*) American Life Insurance Company'nin bütün hisseleri Metlife Global Holding II GmbH tarafından satın alınmıştır. 1.1. nolu dipnotta ilgili detay belirtilmiştir.

#### b) Muallak Hasar ve Tazminatlar Karşılığı Değişiminde Reasürör Payı

	1 Ocak- 31 Aralık 2025	1 Ocak – 31 Aralık 2024
American Life Insurance CO,Wilmington (*)	249.404.173	150.401.478
<b>Toplam</b>	<b>249.404.173</b>	<b>150.401.478</b>

(\*) American Life Insurance Company'nin bütün hisseleri Metlife Global Holding II GmbH tarafından satın alınmıştır. 1.1. nolu dipnotta ilgili detay belirtilmiştir.

#### c) Sigorta ve reasürans şirketlerinden alacaklar /(borçlar):

	1 Ocak- 31 Aralık 2025	1 Ocak – 31 Aralık 2024
American Life Insurance CO,Wilmington (*)	-	4.773.460
<b>Toplam</b>	<b>-</b>	<b>4.773.460</b>

# METLİFE EMEKLİLİK VE HAYAT A.Ş.

## 1 OCAK – 31 ARALIK 2025 HESAP DÖNEMİNE AİT FİNANSAL TABLOLARA İLİŞKİN AÇIKLAYICI DİPNOTLAR

(Para birimi aksi belirtilmedikçe Türk Lirası (TL) olarak gösterilmiştir.)

### 45. İlişkili Taraflarla İşlemler (devamı)

	1 Ocak- 31 Aralık 2025	1 Ocak – 31 Aralık 2024
American Life Insurance CO, Wilmington (*)	-	64.395.055
<b>Toplam</b>	<b>-</b>	<b>64.395.055</b>

### d) Devredilen Primler

	1 Ocak- 31 Aralık 2025	1 Ocak- 31 Aralık 2024
American Life Insurance CO, Wilmington (*)	615.352.095	441.637.823
<b>Toplam</b>	<b>615.352.095</b>	<b>441.637.823</b>

### e) Alınan Komisyonlar

	1 Ocak- 31 Aralık 2025	1 Ocak- 31 Aralık 2024
American Life Insurance CO, Wilmington (*)	295.323.995	245.130.693
<b>Toplam</b>	<b>295.323.995</b>	<b>245.130.693</b>

(\*) American Life Insurance Company'nin bütün hisseleri Metlife Global Holding II GmbH tarafından satın alınmıştır. 1.1. notlu dipnotta ilgili detay belirtilmiştir.

### 46. Bilanço Tarihinden Sonra Ortaya Çıkan Olaylar

Bulunmamaktadır.

### 47. Diğer

#### a. Finansal tablolardaki “diğer” ibaresini taşıyan hesap kalemlerinden dahil olduğu grubun toplam tutarının %20'sini veya bilanço aktif toplamının %5'ini aşan kalemlerin ad ve tutarları

Gelecek aylara ait diğer giderlerin detayı aşağıda yer almaktadır;

	31 Aralık 2025	31 Aralık 2024
Peşin ödenen asistans giderleri	9.667.621	7.733.350
Peşin ödenen sağlık sigortası giderleri	49.263	565.465
Satış kampanyaları	36.173.524	-
Peşin ödenen diğer giderler	1.497.514	29.541.123
<b>Toplam</b>	<b>47.387.922</b>	<b>37.839.938</b>

#### b. “Diğer Alacaklar” ile “Diğer Kısa veya Uzun Vadeli Borçlar” hesap kalemi içinde bulunan ve bilanço aktif toplamının yüzde birini aşan personelden alacaklar ile personele borçlar tutarlarının ayrı ayrı toplamaları.

Bulunmamaktadır (31 Aralık 2024: Bulunmamaktadır).

#### c. Nazım hesaplarda takip edilen rücu alacaklarına ilişkin tutar

Bulunmamaktadır (31 Aralık 2024: Bulunmamaktadır).

#### d. Taşınmazlar üzerinde sahip olunan aynı haklar ve bunların değerleri

Bulunmamaktadır (31 Aralık 2024: Bulunmamaktadır).

#### e. Önceki döneme ilişkin gelir ve giderler ile önceki döneme ait gider ve zararların tutarları ve kaynakları

Bulunmamaktadır (31 Aralık 2024: Bulunmamaktadır).

**METLİFE EMEKLİLİK VE HAYAT A.Ş.**  
**1 OCAK – 31 ARALIK 2025 HESAP DÖNEMİNE AİT**  
**FİNANSAL TABLOLARA İLİŞKİN AÇIKLAYICI DİPNOTLAR**

(Para birimi aksi belirtilmedikçe Türk Lirası (TL) olarak gösterilmiştir.)

**47. Diğer (devamı)**

**f. 31 Aralık itibarıyla Şirket'in bağımsız denetim ücretleri:**

Şirket'in KGK'nın 30 Mart 2021 tarihinde mükerrer Resmi Gazete'de yayımlanan Kurul Karar'ına istinaden hazırladığı ve hazırlanma esasları 19 Ağustos 2021 tarihli KGK yazısını temel alan bağımsız denetim kuruluşlarınca verilen hizmetlerin ücretlerine ilişkin açıklaması aşağıdaki gibidir:

	1 Ocak - 31 Aralık 2025	1 Ocak - 31 Aralık 2024
Raporlama dönemine ait bağımsız denetim ücreti	5.376.000	1.939.000
<b>Toplam</b>	<b>5.376.000</b>	<b>1.939.000</b>

**g. 31 Aralık itibarıyla sona eren hesap dönemlerinde karşılık ve diğer gelir / giderlerin detayı aşağıdaki gibidir:**

	1 Ocak – 31 Aralık 2025	1 Ocak– 31 Aralık 2024
<b>Diğer gelir ve karlar</b>		
Satış karları	843.832	425.326
<b>Toplam</b>	<b>843.832</b>	<b>425.326</b>

	1 Ocak – 31 Aralık 2025	1 Ocak– 31 Aralık 2024
<b>Diğer gider ve zararlar</b>		
Kanunen kabul edilmeyen giderler	(6.903.753)	(2.156.092)
Diğer	-	(649.533)
<b>Toplam</b>	<b>(6.903.753)</b>	<b>(2.805.625)</b>

	1 Ocak - 31 Aralık 2025	1 Ocak - 31 Aralık 2024
Giriş aidatı karşılığı	20.771.695	2.199.788
Kıdem tazminatı karşılığı	9.271.596	9.656.745
İzin ücret karşılığı	8.291.883	7.307.857
Devam eden davalar karşılığı	140.002	337.529
Diğer karşılıklar	63.672.017	27.454.473
<b>Toplam</b>	<b>102.147.193</b>	<b>46.956.392</b>

## Finansal durum analizi

2025 yılına ait Finansal Tablolar ile Bağımsız Denetim Şirketi'nin görüşleri dipnotlarda ele alınmıştır.

## Yıllık faaliyet raporu uygunluk görüşü



KPMG Bağımsız Denetim ve  
Serbest Muhasebeci Mali Müşavirlik A.Ş.  
İş Kuleleri Kule 3 Kat:2-9  
Levent 34330 İstanbul  
Tel +90 212 316 6000  
Fax +90 212 316 6060  
www.kpmg.com.tr

### YÖNETİM KURULUNUN YILLIK FAALİYET RAPORUNA İLİŞKİN BAĞIMSIZ DENETÇİ RAPORU

Metlife Emeklilik ve Hayat A.Ş. Genel Kurulu'na

#### Görüş

hesap dönemine ait tam set finansal tablolarını denetlemiş olduğumuzdan, bu hesap dönemine ilişkin yıllık faaliyet raporunu da denetlemiş bulunuyoruz.

Görüşümüze göre, yönetim kurulunun yıllık faaliyet raporu içinde yer alan finansal bilgiler ile Yönetim Kurulunun Şirket'in durumu hakkında denetlenen finansal tablolarda yer alan bilgileri kullanarak yaptığı irdelemeler, tüm önemli yönleriyle, denetlenen tam set finansal tablolara ve bağımsız denetim sırasında elde ettiğimiz bilgilerle tutarlıdır ve gerçeği yansıtmaktadır.

#### Görüşün Dayanağı

Yaptığımız bağımsız denetim, Kamu Gözetimi, Muhasebe ve Denetim Standartları Kurumu ("KGK") tarafından yayımlanan Türkiye Denetim Standartlarının bir parçası olan Bağımsız Denetim Standartlarına ("BDS"lere) uygun olarak yürütülmüştür. BDS'ler kapsamındaki sorumluluklarımız, raporumuzun *Bağımsız Denetçinin Yıllık Faaliyet Raporunun Bağımsız Denetimine İlişkin Sorumlulukları* bölümünde ayrıntılı bir şekilde açıklanmıştır. KGK tarafından yayımlanan *Bağımsız Denetçiler için Etik Kurallar (Bağımsızlık Standartları Dâhil)* ("Etik Kurallar") ve bağımsız denetimle ilgili mevzuatta yer alan etik hükümlere uygun olarak Şirket'ten bağımsız olduğumuzu beyan ederiz. Etik Kurallar ve mevzuat kapsamındaki etiğe ilişkin diğer sorumluluklar da tarafımızca yerine getirilmiştir. Bağımsız denetim sırasında elde ettiğimiz bağımsız denetim kanıtlarının, görüşümüzün oluşturulması için yeterli ve uygun bir dayanak oluşturduğuna inanıyoruz.

#### Diğer Husus

Şirket'in 1 Ocak 2024 - 31 Aralık 2024 hesap dönemine ilişkin yıllık faaliyet raporu başka bir bağımsız denetçi tarafından denetlenmiş ve 14 Mart 2025 tarihinde bu faaliyet raporunun uygunluğu hakkında olumlu görüş verilmiştir.

#### Tam Set Finansal Tablolara İlişkin Denetçi Görüşümüz

Şirket'in 1 Ocak 2025 -31 Aralık 2025 hesap dönemine ilişkin tam set finansal tabloları hakkında 13 Mart 2026 tarihli denetçi raporumuzda olumlu görüş bildirmiş bulunuyoruz.

## Yıllık faaliyet raporu uygunluk görüşü



### Yönetim Kurulunun Yıllık Faaliyet Raporuna İlişkin Sorumluluğu

Şirket yönetimi, 6102 sayılı Türk Ticaret Kanunu'nun ("TTK") 514 ve 516'ncı maddelerine göre yıllık faaliyet raporuyla ilgili olarak aşağıdakilerden sorumludur:

- Yıllık faaliyet raporunu bilanço gününü izleyen ilk üç ay içinde hazırlar ve genel kurula sunar.
- Yıllık faaliyet raporunu; Şirket'in o yıla ait faaliyetlerinin akışı ile her yönüyle finansal durumunu doğru, eksiksiz, dolambaçsız, gerçeğe uygun ve dürüst bir şekilde yansıtacak şekilde hazırlar. Bu raporda finansal durum, finansal tablolara göre değerlendirilir. Raporda ayrıca, Şirket'in gelişmesine ve karşışlaşması muhtemel risklere de açıkça işaret olunur. Bu konulara ilişkin yönetim kurulunun değerlendirmesi de raporda yer alır.
- Faaliyet raporu ayrıca aşağıdaki hususları da içerir:
  - Faaliyet yılının sona ermesinden sonra Şirket'te meydana gelen ve özel önem taşıyan olaylar,
  - Şirket'in araştırma ve geliştirme çalışmaları,
  - Yönetim kurulu üyeleri ile üst düzey yöneticilere ödenen ücret, prim, ikramiye gibi mali menfaatler, ödenekler, yolculuk, konaklama ve temsil giderleri, ayni ve nakdi imkânlar, sigortalar ve benzeri teminatlar.


Yönetim kurulu, faaliyet raporunu hazırlarken Ticaret Bakanlığının ve ilgili kurumların yaptığı ikincil mevzuat düzenlemelerini de dikkate alır.

### Bağımsız Denetçinin Yıllık Faaliyet Raporunun Bağımsız Denetimine İlişkin Sorumluluğu

Amacımız, TTK hükümleri çerçevesinde yıllık faaliyet raporu içinde yer alan finansal bilgiler ile Yönetim Kurulunun Şirket'in durumu hakkında denetlenen finansal tablolarda yer alan bilgileri kullanarak yaptığı irdelemelerin, Şirket'in denetlenen finansal tablolarıyla ve bağımsız denetim sırasında elde ettiğimiz bilgilerle tutarlı olup olmadığı ve gerçeği yansıtmayı yansıtmadığı hakkında görüş vermek ve bu görüşümüzü içeren bir rapor düzenlemektir.

Yaptığımız bağımsız denetim, BDS'lere uygun olarak yürütülmüştür. Bu standartlar, etik hükümlere uygunluk sağlanması ile bağımsız denetimin, faaliyet raporunda yer alan finansal bilgiler ve Yönetim Kurulunun Şirket'in durumu hakkında denetlenen finansal tablolarda yer alan bilgileri kullanarak yaptığı irdelemelerin finansal tablolara ve denetim sırasında elde edilen bilgilerle tutarlı olup olmadığına ve gerçeği yansıtmayı yansıtmadığına dair makul güvence elde etmek üzere planlanarak yürütülmesini gerektirir.

KPMG Bağımsız Denetim ve Serbest Muhasebeci Mali Müşavirlik Anonim Şirketi



Ali Tuğrul Uzun  
Sorumlu Denetçi

23 Mart 2026  
İstanbul, Türkiye

## Mali bünyeye ilişkin bilgiler

MetLife Emeklilik ve Hayat A.Ş. 2025 yılında da aktif ve kârlılık açısından hızlı büyümesini sürdürmüştür. Vergi öncesi kâr %69 artarak 5.618.085.117 TL'ye ulaşmıştır. Teknik kârlılık %64 oranında artarak 4.561.766.064 TL olarak gerçekleşmiştir. Şirket'in vergi sonrası 3.660.039.221 TL olan net kârındaki artış ise %65'tir. Teknik kârın prime oranı 2025 yılında %29 olarak gerçekleşmiştir. Şirket'in özsermaye toplamı 2025 yılı sonunda bir önceki dönem sonuna göre %67 oranında artarak 5.485.594.553 TL'ye ulaşmıştır. Aktiflerde %62 oranında artış olmuş ve toplam aktifler 2025 sonunda 42.594.134.837 TL'ye ulaşmıştır. Özsermayenin aktif içindeki payı 2025 yılında %13 olarak gerçekleşmiştir. Hayat matematik karşılıklarının pasifler içindeki payı 2024 yılında %4 iken bu oran 2025 yılında %3 olarak gerçekleşmiştir.

## Mali durum, kârlılık ve tazminat ödeme gücüne ilişkin değerlendirme

2025 yılında toplamda 13.279 adet ve 757.946.850,70 TL tutarında tazminat ödemesi yapılmıştır.

Hayat branşında ödenen hasar tutarının 465.358.731,11 TL'si 7.879 adet vefat tazminatı ödemesinden; 50.260.698,99 TL'si 283 adet maluliyet tazminatı ödemesinden; 3.012.736.801,74 TL'si 1.240.635 adet işkira, irat ve vade gelimi ödemelerinden; 99.330.010,64 TL'si 4.403 adet işsizlik tazminatı ödemesinden, 15.226.122,56 TL'si ve 108 adedi tehlikeli hastalıklar, 259.398,34 TL'si de 16 adedi Kaza Sonucu Tedavi Masrafları tazminat ödemesinden oluşmuştur.

Ferdi kaza branşında ise ödenen hasar tutarının 89.347.820,73 TL'si 172 adet vefat tazminatı ödemesinden; 9.429.387,19 TL'si 107 adet maluliyet tazminatı ödemesinden; 36.570,00 TL'si 31 adet işsizlik tazminatı ödemesinden, 2.149.854,34 TL'si 129 adet kaza tedavi giderleri, 10.143.417,14 TL'si 16 adet tehlikeli hastalıklar tazminat ödemesinden, 140.667,71 TL'si 4 adet yatılı tedavi giderleri, 44.897,08 TL'si 18 adet kırık yanık teminatı ödemesinden, 16.189.274,89 TL'si 112 adet maluliyet geliri tazminat ödemesinden, 30.000,00 TL'si 1 adet Geçmiş Olsun teminatı ödemesinden ve 69.139.206,89 TL'si 26.479 adet işkira ödemesinden oluşmuştur.

Tazminat Gerçekleşme Tablosu		YIL	
Hayat		2025	Pay (%)
Ödenen Hasar		3.643.144.232,4	76
Muallak Hasar		579.789.554,3	12
Raporlanan		695.890.250	14
Raporlanmayan		-116.100.696	-2
Devir Muallak		382.154.431	
Uğranılan Hasar		3.956.880.051	
Kaza		2025	Pay (%)
Ödenen Hasar		101.257.225	20
Muallak Hasar		205.906.344	40
Raporlanan		306.611.609	60
Raporlanmayan		-100.705.265	-20
Devir Muallak		192.630.332	
Uğranılan Hasar		215.238.502	
Sağlık		2025	Pay (%)
Ödenen Hasar		15.498.970	46
Muallak Hasar		9.027.388	27
Raporlanan		8.974.310	27
Raporlanmayan		53.079	0
Devir Muallak		5.438.858	
Uğranılan Hasar		19.034.422	
Uzun Süreli Kaza		2025	Pay (%)
Ödenen Hasar		96.088.595	35
Muallak Hasar		90.190.894	33
Raporlanan		90.190.894	33
Raporlanmayan		0	0
Devir Muallak		0	
Uğranılan Hasar		186.279.489	
Toplam		2025	Pay (%)
Ödenen Hasar		3.855.989.022,4	69
Muallak Hasar		884.914.180,6	16
Raporlanan		1.101.667.062,3	20
Raporlanmayan		-216.752.881,7	-4
Devir Muallak		580.223.621,4	
Uğranılan Hasar		4.377.432.463,3	

## MetLife'in sermayesine ilişkin tespit ve deęerlendirmeler

Şirketimizin 31 Aralık 2025 tarihi itibarıyla sermayesi 451.006.589 TL olup tamamı ortaklarca ödenmiştir.

KPMG Bağımsız Denetim ve Serbest Muhasebeci Mali Müşavirlik Anonim Şirketi'nin 31 Aralık 2025 tarihli Bağımsız Denetim Raporu'nun "1.1 Ana şirketin adı ve grubun son sahibi" ile sermaye risk yönetimi ve sermaye gereksinimine ilişkin açıklamaların yer aldığı "4.2 Finansal Riskler" maddelerinde sermaye yapısı ve sermaye yeterliliği incelenmiştir.

Buna göre; "Şirketin Sermaye Yeterlilięi, 19 Ocak 2008 tarih ve 26761 sayılı Resmî Gazetede yayımlanarak yürürlüğe giren Sigorta ve Reasürans ile Emeklilik Şirketlerinin Sermaye Yeterliliklerinin Ölçülmesine ve Deęerlendirilmesine İlişkin Yönetmelik çerçevesinde hesaplanan sermaye yeterlilięi sonucuna göre, gerekli özsermaye tutarına göre önemli oranda yüksektir" deęerlendirmesi yapılmıştır.

## Rapor dönemi dahil beş yıllık özet finansal bilgiler

Finansal Bilgiler (Bin TL)	2025	2024	2023	2022	2021
Teknik Karşılıklar	5.915.196.450	3.962.120.266	2.397.629.827	1.546.717	1.139.256
Ödenmiş Sermaye	451.007	451.007	451.007	451.007	451.007
Özsermaye	5.485.594.553	3.288.231.321	1.806.937.716	1.328.920	1.122.641
Aktif Toplamı	42.594.134.837	26.280.107.567	15.880.285.697	10.312.203	6.269.784
Prim Üretimi	15.919.255.867	9.081.813.547	4.248.717.578	2.513.353	1.791.682
Teknik Bölüm Dengesi	4.561.766.064	2.778.859.532	1.371.444.515	708.528	566.478
Yatırım Gelirleri (Net)	899.670.641	410.629.282	14.990.602	48.785	84.245
Vergi Öncesi Kâr	5.618.085.117	3.316.570.958	1.369.354.165	773.457	643.821
Net Kâr	3.660.039.221	2.221.737.508	954.119.360	549.873	459.973

Fon Kâr Payı Oranları (%)	2025	2024	2023	2022	2021
TL 90	9,95	10,48	10,30	7,61	10,29
TL 93	10,30	10,84	10,66	7,87	10,65
TL 95	10,53	11,09	10,904	8,04	10,89
ABD Doları 90	-	-	-	-	-
ABD Doları 93	-	-	-	-	-
ABD Doları 95	-	-	-	-	-
Avro 90	-	-	-	-	-
Avro 93	-	-	-	-	-
Fon 1 TL-1	38,67	43,95	22,30	9,10	9,59
Fon 1 TL-2	52,75	33,84	20,12	3,32	4,32
Fon 1 ABD Doları	3,78	3,74	3,92	3,56	4,32
Fon 2 TL	41,69	48,32	28,82	9,13	11,12

## **Kâr payı dağıtım politikası ve kâr dağıtımı**

MetLife Emeklilik ve Hayat A.Ş. nezdinde kâr dağıtımı uygulamaları Türk Ticaret Kanunu ve Esas Mukavele Hükümleri'ne istinaden yapılmaktadır.

# MetLife Emeklilik ve Hayat A.Ş. 01.01.2025-31.12.2025 dönemine ilişkin bağıllık raporu

## 2025 HESAP DÖNEMİ İÇİN BAĞLI ŞİRKET RAPORU (1 OCAK 2025-31 ARALIK 2025)

Bağlı şirket raporu ("**Rapor**"), 6102 sayılı Türk Ticaret Kanunu'nun ("**TTK**") 195. maddesi çerçevesinde "hâkim şirket" olarak değerlendirilebilecek **MetLife Global Holding Company II GmbH** ("**Hâkim Şirket**") aynı madde kapsamında bağlı şirketi olan **MetLife Emeklilik ve Hayat A.Ş.**'nin ("**Şirket**") 2025 mali yılı faaliyetlerine ilişkin olarak TTK'nın 195.-209. maddelerinde düzenlenen "Şirketler Topluluğu" ile ilgili hükümler uyarınca hazırlanmıştır.

### Şirket:

Kurum Ünvanı: MetLife Emeklilik ve Hayat A.Ş.  
Adresi: Rüzgarlıbağçe Mahallesi Çam Pınarı Sokak No:1 İç Kapı No: 1 Beykoz/İstanbul  
Tic. Sicil No: 388669  
Vergi No: Büyük Mükellefler VD - 854 006 9029

### Hâkim Şirket:

Kurum Ünvanı: MetLife Global Holding Company II GmbH  
Adresi: cc/o Philipp Andermatt, Gartenstrasse 4, 6302 Zug/İsviçre  
Vergi No: 1033-845-47

### Şirket Ortaklık Yapısı:

Hissedar	Pay Adedi	Pay Oranı %	Sermaye
METLIFE GLOBAL HOLDING COMPANY II GmbH	45.091.115.733	99,98	450.911.157,33
EGE Sigorta A.Ş.	6.865.172	0,02	68.651,72
Ayla Toprak	892,669	0,00	8.926,69
Yeşim Toprak	892,669	0,00	8.926,69
Sevgi Toprak Tunga	892,669	0,00	8.926,69
<b>Toplam</b>	<b>45.100.658.912</b>	<b>100</b>	<b>451.006.589,12</b>

### Şirket Yönetim Kurulu Üyeleri:

Adı Soyadı	Ünvanı
Nicolas John HAYTER	Yönetim Kurulu Başkanı
Oscar Herencia RODRIGO	Yönetim Kurulu Başkan Vekili
Umut PAŞA	Yönetim Kurulu Üyesi
Maria Angeles Amezcua NUNO	Yönetim Kurulu Üyesi
Raif Deniz YURTSEVEN	Yönetim Kurulu Üyesi ve Genel Müdür

## MetLife Emeklilik ve Hayat A.Ş. 01.01.2025-31.12.2025 dönemine ilişkin bağıllık raporu

### Hâkim Şirket ile İlişkiler

Şirketimiz; bir MetLife Global Holding Company II GmbH kuruluşudur. MetLife şirketler topluluğu ile 2025 yılında da önceki yıllarda olduğu gibi ticari ilişkilerini sürdürmüştür. Bu ticari ilişkiler sürdürülürken belirlenen faaliyetler çerçevesinde üçüncü şirket veya kurumlara uygulanan fiyat ve indirim oranlarından veya satış politikalarından farklı bir sistem uygulanmamıştır.

### Ortaklarımıza Olan Borç Durumu

İlişkili kişilerden (İştirakler dahil) temin edilen borç bulunmamaktadır. Şirketimiz MetLife Grup Şirketleri ile gerçekleştirdiği ticari işlemler sonucunda çeşitli alım satım işlemleri gerçekleştirmiş olup, ilgili tutarlar 2025 yılı sonu itibarıyla hazırlanan Bağımsız Denetçi Raporu'nda bildirilmiştir. Bağlı olunan şirketin yönlendirilmesiyle onun ya da ona bağlı bir şirketin yararına veya zararına yapılan bir hukuki veya ticari işlem bulunmamaktadır.

### SONUÇ

Rapor'un doğru ve dürüst hesap verme ilkelerine uygun olarak, yukarıdaki bölümlerde yer alan bilgi ve açıklamalar ve ilişkili işlemlerin analizleri çerçevesinde; 2025 mali yılında Şirket'in, Hâkim Şirket ile ve diğer bağlı şirketlerle gerçekleştirdiği hukuki işlemlerde, her bir ilişkili işlemde emsallere uygun bir edim almış olduğu; alınan veya alınmasından kaçınılan önlemler değerlendirildiğinde söz konusu işlem ve önlemlerin TTK madde 202 hükümleri de dikkate alınarak Şirket'i herhangi bir zarara uğratmadığı ve söz konusu "emsallere uygunluk ilkesi" ve piyasa kuralları çerçevesinde gerçekleştirilen işlemlerle Şirket'in menfaatlerinin dürüstlük kuralları çerçevesinde gözetilip muhafaza edilmiş olduğu hususunu saygılarımızla arz ve beyan ederiz.

**Nicolas John HAYTER \***  
Yönetim Kurulu Başkanı

**Oscar Herencia RODRIGO \***  
Yönetim Kurulu Başkanvekili

**Maria Angeles Amezcua NUNO \***  
Yönetim Kurulu Üyesi

**Umut PAŞA**  
Yönetim Kurulu Üyesi

**Raif Deniz YURTSEVEN**  
Yönetim Kurulu Üyesi/ Genel Müdür

\* Bu raporu yabancı uyruklu üye olarak imzaladım. İngilizce metin tarafıma sunulmuş olup Türkçe metin esastır.









MetLife, Inc. (NYSE: MET), kendisine bağılı ortaklıkları ve iřtirakleri ("MetLife") aracılıęıyla bireysel ve kurumsal mřřterilerinin daha gřvenli bir gelecek inřa etmelerine yardımcı olmak iin sigorta řrřnleri, yıllık gelir sigortaları, alıřan yan hakları ve varlık yřnetimi alanlarında hizmet veren, dřnyanın nde gelen finansal hizmet řirketlerinden biridir. 1868'de kurulan ve dřnya apında 40'tan fazla pazarda faaliyet gsteren MetLife; Amerika Birleřik Devletleri, Asya, Latin Amerika, Avrupa ve Ortadoęu'da pazar lideri konumundadır. Ayrıntılı bilgi iin [www.metlife.com](http://www.metlife.com) adresini ziyaret edebilirsiniz.

MetLife Emeklilik ve Hayat A.ř.  
Kavacık Ticaret Merkezi Rřzgarlıbahe  
Mahallesi am Pınarı Sokak No: 1  
Kavacık 34805 Beykoz/İstanbul  
Sicil No: 388669  
MERSİS No: 0854006902900025

 **MetLife**  
Emeklilik ve Hayat

 /MetLifeTR  
 /MetLifeTR  
 /MetLifeTR  
 /MetLifeTR  
 /metlife.com.tr (0850) 222 0 638