

METLİFE EMEKLİLİK VE HAYAT ANONİM ŞİRKETİ

31 Aralık 2025 Tarihi
İtibarıyla ve Aynı
Tarihte Sona Eren
Hesap Dönemine Ait Finansal Tablolar ve
Bağımsız Denetçi Raporu

METLIFE EMEKLİLİK VE HAYAT ANONİM ŞİRKETİ

**31 ARALIK 2025 TARİHİ İTİBARIYLA HAZIRLANAN
YIL SONU FİNANSAL RAPORU**

T.C. Hazine ve Maliye Bakanlığı tarafından yapılan düzenlemeler çerçevesinde yürürlükte bulunan muhasebe ilke ve standartlarına göre 31 Aralık 2025 tarihi itibarıyla hazırlanan yılsonu hesap dönemine ait finansal tablolar ile bunlara ilişkin açıklama ve dipnotların "Sigorta ve Reasürans Şirketleri ile Emeklilik Şirketlerinin Finansal Raporlamaları Hakkında Yönetmelik" hükümlerine ve Şirketimizin muhasebe kayıtlarına uygun olduğunu belirtiriz.

İstanbul, 13 Mart 2026

Nicolas John HAYTER
Yönetim Kurulu Başkanı

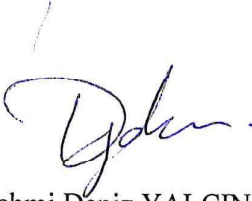
Oscar Herencia RODRIGO
Yönetim Kurulu Başkanvekili
Denetim Komitesi Başkanı


Raif Deniz YURTSEVEN
Genel Müdür
Yönetim Kurulu Üyesi


Umut PAŞA
Yönetim Kurulu Üyesi
Denetim Komitesi Üyesi


Özlem ERKEN
Denetim Komitesi Üyesi


Rengin Utku DIŞÇI
Mali İşlerden Sorumlu
Genel Müdür Yardımcısı


Fehmi Deniz YALÇIN
Muhasebe Müdürü

Orhun Emre ÇELİK
Aktüer
Sicil NO:40

MetLife Emeklilik ve Hayat A.Ş.

Kavacık Ticaret Merkezi Rüzgârlıbahçe Mahallesi Çam Pınarı Sokak No: 1 Kavacık 34805 Beykoz / İstanbul

Sicil No: 388669 • MERSİS No: 0854006902900025 • Tel: (0216) 538 91 00 • www.metlife.com.tr

MetLife İletişim Merkezi Tel: (0850) 222 0 638 (MET) • Faks: (0216) 538 94 94 • E-posta: musterihizmetleri@metlife.com.tr

METLIFE EMEKLİLİK VE HAYAT ANONİM ŞİRKETİ

**31 ARALIK 2025 TARİHİ İTİBARIYLA HAZIRLANAN
YIL SONU FİNANSAL RAPORU**

T.C. Hazine ve Maliye Bakanlığı tarafından yapılan düzenlemeler çerçevesinde yürürlükte bulunan muhasebe ilke ve standartlarına göre 31 Aralık 2025 tarihi itibarıyla hazırlanan yılsonu hesap dönemine ait finansal tablolar ile bunlara ilişkin açıklama ve dipnotların "Sigorta ve Reasürans Şirketleri ile Emeklilik Şirketlerinin Finansal Raporlamaları Hakkında Yönetmelik" hükümlerine ve Şirketimizin muhasebe kayıtlarına uygun olduğunu belirtiriz.

İstanbul, 13 Mart 2026



Nicolas John HAYTER
Yönetim Kurulu Başkanı

Oscar Herencia RODRIGO
Yönetim Kurulu Başkanvekili
Denetim Komitesi Başkanı

Raif Deniz YURTSEVEN
Genel Müdür
Yönetim Kurulu Üyesi

Umut PAŞA
Yönetim Kurulu Üyesi
Denetim Komitesi Üyesi

Özlem ERKEN
Denetim Komitesi Üyesi

Rengin Utku DIŞÇI
Mali İşlerden Sorumlu
Genel Müdür Yardımcısı

Fehmi Deniz YALÇIN
Muhasebe Müdürü

Orhun Emre ÇELİK
Aktüer
Sicil NO:40

MetLife Emeklilik ve Hayat A.Ş.

Kavacık Ticaret Merkezi Rüzgârlıbahçe Mahallesi Çam Pınarı Sokak No: 1 Kavacık 34805 Beykoz / İstanbul
Sicil No: 388669 • MERSİS No: 0854006902900025 • Tel: (0216) 538 91 00 • www.metlife.com.tr
MetLife İletişim Merkezi Tel: (0850) 222 0 638 (MET) • Faks: (0216) 538 94 94 • E-posta: musterihizmetleri@metlife.com.tr

METLIFE EMEKLİLİK VE HAYAT ANONİM ŞİRKETİ

**31 ARALIK 2025 TARİHİ İTİBARIYLA HAZIRLANAN
YIL SONU FİNANSAL RAPORU**

T.C. Hazine ve Maliye Bakanlığı tarafından yapılan düzenlemeler çerçevesinde yürürlükte bulunan muhasebe ilke ve standartlarına göre 31 Aralık 2025 tarihi itibarıyla hazırlanan yılsonu hesap dönemine ait finansal tablolar ile bunlara ilişkin açıklama ve dipnotların "Sigorta ve Reasürans Şirketleri ile Emeklilik Şirketlerinin Finansal Raporlamaları Hakkında Yönetmelik" hükümlerine ve Şirketimizin muhasebe kayıtlarına uygun olduğunu belirtiriz.

İstanbul, 13 Mart 2026

Nicolas John HAYTER
Yönetim Kurulu Başkanı

Oscar Herencia RODRIGO
Yönetim Kurulu Başkanvekili
Denetim Komitesi Başkanı

Raif Deniz YURTSEVEN
Genel Müdür
Yönetim Kurulu Üyesi


Umut PAŞA
Yönetim Kurulu Üyesi
Denetim Komitesi Üyesi

Özlem ERKEN
Denetim Komitesi Üyesi

Rengin Utku DİŞÇİ
Mali İşlerden Sorumlu
Genel Müdür Yardımcısı

Fehmi Deniz YALÇIN
Muhasebe Müdürü

Orhun Emre ÇELİK
Aktüer
Sicil NO:40



MetLife Emeklilik ve Hayat A.Ş.

Kavacık Ticaret Merkezi Rüzgârlıbahçe Mahallesi Çam Pınarı Sokak No: 1 Kavacık 34805 Beykoz / İstanbul

Sicil No: 388669 • MERSİS No: 0854006902900025 • Tel: (0216) 538 91 00 • www.metlife.com.tr

MetLife İletişim Merkezi Tel: (0850) 222 0 638 (MET) • Faks: (0216) 538 94 94 • E-posta: musterihizmetleri@metlife.com.tr

METLIFE EMEKLİLİK VE HAYAT ANONİM ŞİRKETİ

**31 ARALIK 2025 TARİHİ İTİBARIYLA HAZIRLANAN
YIL SONU FİNANSAL RAPORU**

T.C. Hazine ve Maliye Bakanlığı tarafından yapılan düzenlemeler çerçevesinde yürürlükte bulunan muhasebe ilke ve standartlarına göre 31 Aralık 2025 tarihi itibarıyla hazırlanan yılsonu hesap dönemine ait finansal tablolar ile bunlara ilişkin açıklama ve dipnotların "Sigorta ve Reasürans Şirketleri ile Emeklilik Şirketlerinin Finansal Raporlamaları Hakkında Yönetmelik" hükümlerine ve Şirketimizin muhasebe kayıtlarına uygun olduğunu belirtiriz.


İstanbul, 13 Mart 2026

Nicolas John HAYTER
Yönetim Kurulu Başkanı

Raif Deniz YURTSEVEN
Genel Müdür
Yönetim Kurulu Üyesi

Özlem ERKEN
Denetim Komitesi Üyesi

Fehmi Deniz YALÇIN
Muhasebe Müdürü



Oscar Herencia RODRIGO
Yönetim Kurulu Başkanvekili
Denetim Komitesi Başkanı

Umut PAŞA
Yönetim Kurulu Üyesi
Denetim Komitesi Üyesi

Rengin Utku DİŞÇİ
Mali İşlerden Sorumlu
Genel Müdür Yardımcısı

Orhun Emre ÇELİK
Aktüer
Sicil NO:40

MetLife Emeklilik ve Hayat A.Ş.

Kavacık Ticaret Merkezi Rüzgârlıbahçe Mahallesi Çam Pınarı Sokak No: 1 Kavacık 34805 Beykoz / İstanbul

Sicil No: 388669 • MERSİS No: 0854006902900025 • Tel: (0216) 538 91 00 • www.metlife.com.tr

MetLife İletişim Merkezi Tel: (0850) 222 0 638 (MET) • Faks: (0216) 538 94 94 • E-posta: musterihizmetleri@metlife.com.tr



KPMG Bağımsız Denetim ve
Serbest Muhasebeci Mali Müşavirlik A.Ş.
İş Kuleleri Kule 3 Kat:2-9
Levent 34330 İstanbul
Tel +90 212 316 6000
Fax +90 212 316 6060
www.kpmg.com.tr

Bağımsız Denetçi Raporu

Metlife Emeklilik ve Hayat Anonim Şirketi Genel Kurulu'na

A) Finansal Tabloların Bağımsız Denetimi

Görüş

Metlife Emeklilik ve Hayat Anonim Şirketi'nin ("Şirket") 31 Aralık 2025 tarihli bilançosu ile aynı tarihte sona eren hesap dönemine ait; gelir tablosu, özsermaye değişim tablosu ve nakit akış tablosu ile önemli muhasebe politikalarının özeti de dâhil olmak üzere finansal tablo dipnotlarından oluşan finansal tablolarını denetlemiş bulunuyoruz.

Görüşümüze göre ilişikteki finansal tablolar, Şirket'in 31 Aralık 2025 tarihi itibarıyla finansal durumunu ve aynı tarihte sona eren hesap dönemine ait finansal performansını ve nakit akışlarını, sigortacılık mevzuatı gereği yürürlükte bulunan muhasebe ve finansal raporlamaya ilişkin düzenlemeler ve bunlar ile düzenlenmeyen konularda Türkiye Finansal Raporlama Standartları ("TFRS"ler) hükümlerini içeren; "Sigortacılık Muhasebe ve Finansal Raporlama Mevzuatı"na uygun olarak tüm önemli yönleriyle gerçeğe uygun bir biçimde sunmaktadır.

Görüşün Dayanağı

Yaptığımız bağımsız denetim sigortacılık mevzuatı gereği yürürlükte bulunan bağımsız denetim ilkelerine ilişkin düzenlemelere ve Kamu Gözetimi, Muhasebe ve Denetim Standartları Kurumu ("KGK") tarafından yayımlanan Türkiye Denetim Standartlarının bir parçası olan Bağımsız Denetim Standartlarına ("BDS"lere) uygun olarak yürütülmüştür. Bu standartlar kapsamındaki sorumluluklarımız, raporumuzun Bağımsız Denetçinin Finansal Tabloların Bağımsız Denetimine İlişkin Sorumlulukları bölümünde ayrıntılı bir şekilde açıklanmıştır. KGK tarafından yayımlanan ve kamu yararını ilgilendiren kuruluşların finansal tablolarının bağımsız denetimleri için geçerli olan Bağımsız Denetçiler için Etik Kurallar (Bağımsızlık Standartları Dâhil) ("Etik Kurallar") ile kamu yararını ilgilendiren kuruluşların finansal tablolarının bağımsız denetimleriyle ilgili mevzuatta yer alan etik hükümlere uygun olarak Şirket'ten bağımsız olduğumuzu beyan ederiz. Etik Kurallar ve mevzuat kapsamındaki etiğe ilişkin diğer sorumluluklar da tarafımızca yerine getirilmiştir. Bağımsız denetim sırasında elde ettiğimiz bağımsız denetim kanıtlarının, görüşümüzün oluşturulması için yeterli ve uygun bir dayanak oluşturduğuna inanıyoruz.

Kilit Denetim Konuları

Kilit denetim konuları, mesleki muhakememize göre cari döneme ait finansal tabloların bağımsız denetiminde en çok önem arz eden konulardır. Kilit denetim konuları, bir bütün olarak finansal tabloların bağımsız denetimi çerçevesinde ve finansal tablolara ilişkin görüşümüzün oluşturulmasında ele alınmış olup, bu konular hakkında ayrı bir görüş bildirmiyoruz.

Sigortacılık teknik karşılıkları hesaplamalarında kullanılan tahmin ve varsayımlar

Sigortacılık teknik karşılıklarının muhasebeleştirilmesi ile ilgili muhasebe politikaları ve kullanılan önemli muhasebe tahmin ve varsayımlarının detayı için Dipnot 2 ve 17'e bakınız.

Kilit Denetim Konusu	Konunun denetimde nasıl ele alındığı
<p>Şirket'in 31 Aralık 2025 tarihi itibarıyla toplam teknik karşılıkları 5.915.196.450 TL olup, bu tutar Şirket'in toplam yükümlülüklerinin fonlar hariç yüzde 64'ünü oluşturmaktadır. Şirket, sigorta sözleşmelerine ilişkin ileride ödenmesi muhtemel tazminatlar için net 519.932.271 TL tutarında muallak tazminat karşılığı ve 2.010.830.615 TL tutarında matematik karşılık ayırmıştır. Bahse konu matematik karşılıkların ve muallak tazminat karşılık tutarının içinde muhasebeleştirilen Gerçekleşmiş Ancak Rapor Edilmemiş ("IBNR") tazminat karşılığının (220.554.178 TL, net) hesaplamasında Şirket Yönetimi, aktüeryal varsayımları ve tahminleri kullanmıştır. Teknik karşılık hesaplamalarının yapısı gereği kullanılan tahminlerin belirsizliği ve yönetim yargısı içermesi nedeniyle, bu konu kilit denetim konusu olarak belirlenmiştir.</p>	<p>Bu alanda uyguladığımız denetim prosedürlerimiz aşağıdakileri içermektedir:</p> <p>Şirket tarafından matematik ve muallak tazminat karşılıkları hesaplamasında kullanılan tahmin ve yöntemlerin uygunluğunu şirketimizin aktüer uzmanlarının yardımı vasıtasıyla ile değerlendirdik.</p> <p>Bu kapsamda, Şirket'in gerçekleşmiş tazminat dosya muallaklarının kayıtlara alınmasına ilişkin süreç üzerindeki iç kontrollerin, tasarımının uygulanmasının ve işleyişinin etkinliğini BT uzmanlarımızdan da destek alarak değerlendirdik. Gerçekleşmiş tazminat dosya muallaklarını örnekleme yöntemiyle seçerek test ederek dosya bazında alınan destekleyici belgelerle karşılaştırarak test ettik, gerçekleşmiş tazminat dosya muallaklarının davalık olan kısmı için Şirket avukatından yazılı olarak teyit mektubu temin ettik.</p> <p>Şirket aktüeri tarafından belirlenen ortalama tazminat dosya tutarı ve dosya açılış tutarı hesaplamalarını, hesaplama verisinin ve sonucunun matematiksel doğruluğunu kontrol ettik. Şirket'in her ürün için kullanmış olduğu teknik karşılık hesaplama yönteminin hem ilgili ürün özelliklerine hem de Şirket'in tazminat ödeme geçmişine uygun olup olmadığını değerlendirdik.</p> <p>Şirket tarafından hesaplanan teknik karşılık tutarlarını yeniden hesapladık. Şirket aktüeri tarafından yapılan analizlerin hem mevzuat hem de Şirket'in geçmiş deneyimine uygunluğunu ve tutarlılığını kontrol ettik.</p> <p>Sigortacılık teknik karşılıklarına ilişkin finansal tablo dipnotlarında yapılan açıklamaların yeterliliğini değerlendirdik.</p>

Diğer Husus

Şirket'in 31 Aralık 2024 tarihinde sona eren hesap dönemine ait finansal tabloları başka bir bağımsız denetçi tarafından denetlenmiş ve 14 Mart 2025 tarihinde bu finansal tablolara ilişkin olumlu görüş verilmiştir.

Yönetimin ve Üst Yönetimden Sorumlu Olanların Finansal Tablolara İlişkin Sorumlulukları

Şirket yönetimi; finansal tabloların Sigortacılık Muhasebe ve Finansal Raporlama Mevzuatı'na uygun olarak hazırlanmasından, gerçeğe uygun bir biçimde sunumundan ve hata veya hile kaynaklı önemli yanlışlık içermeyecek şekilde hazırlanması için gerekli gördüğü iç kontrolden sorumludur.

Finansal tabloları hazırlarken yönetim; Şirket'in sürekliliğini devam ettirme kabiliyetinin değerlendirilmesinden, gerektiğinde süreklilikle ilgili hususları açıklamaktan ve Şirket'i tasfiye etme ya da ticari faaliyeti sona erdirmeye niyeti ya da mecburiyeti bulunmadığı sürece işletmenin sürekliliği esasını kullanmaktan sorumludur.

Üst yönetimden sorumlu olanlar, Şirket'in finansal raporlama sürecinin gözetiminden sorumludur.

Bağımsız Denetçinin Finansal Tabloların Bağımsız Denetimine İlişkin Sorumlulukları

Bir bağımsız denetimde, biz bağımsız denetçilerin sorumlulukları şunlardır:

Amacımız, bir bütün olarak finansal tabloların hata veya hile kaynaklı önemli bir yanlışlık içerip içermediğine ilişkin makul güvence elde etmek ve görüşümüzü içeren bir bağımsız denetçi raporu düzenlemektir. Sigortacılık mevzuatı gereği yürürlükte bulunan bağımsız denetim ilkelerine ilişkin düzenlemelere ve BDS'lere uygun olarak yürütülen bir bağımsız denetim sonucunda verilen makul güvence; yüksek bir güvence seviyesidir ancak, var olan önemli bir yanlışlığın her zaman tespit edileceğini garanti etmez. Yanlışlıklar hata veya hile kaynaklı olabilir. Yanlışlıkların, tek başına veya toplu olarak, finansal tablo kullanıcılarının bu tablolara istinaden alacakları ekonomik kararları etkilemesi makul ölçüde bekleniyorsa bu yanlışlıklar önemli olarak kabul edilir.

Sigortacılık mevzuatı gereği yürürlükte bulunan bağımsız denetim ilkelerine ilişkin düzenlemelere ve BDS'lere uygun olarak yürütülen bir bağımsız denetimin gereği olarak, bağımsız denetim boyunca mesleki muhakememizi kullanmakta ve mesleki şüpheciliğimizi sürdürmekteyiz. Tarafımızca ayrıca:

- Finansal tablolardaki hata veya hile kaynaklı "önemli yanlışlık" riskleri belirlenmekte ve değerlendirilmekte; bu risklere karşılık veren denetim prosedürleri tasarlanmakta ve uygulanmakta ve görüşümüze dayanak teşkil edecek yeterli ve uygun denetim kanıtı elde edilmektedir. Hile; muvazaa, sahtekârlık, kasıtlı ihmal, gerçeğe aykırı beyan veya iç kontrol ihlali fiillerini içerebildiğinden, hile kaynaklı önemli bir yanlışlığı tespit edememe riski, hata kaynaklı önemli bir yanlışlığı tespit edememe riskinden yüksektir.
- Şirket'in iç kontrolünün etkinliğine ilişkin bir görüş bildirmek amacıyla değil ama duruma uygun denetim prosedürlerini tasarlamak amacıyla denetimle ilgili iç kontrol değerlendirilmektedir.
- Yönetim tarafından kullanılan muhasebe politikalarının uygunluğu ile yapılan muhasebe tahminlerinin ve ilgili açıklamaların makul olup olmadığı değerlendirilmektedir.

• Elde edilen denetim kanıtlarına dayanarak Şirket'in sürekliliğini devam ettirme kabiliyetine ilişkin ciddi şüphe oluşturabilecek olay veya şartlarla ilgili önemli bir belirsizliğin mevcut olup olmadığı hakkında ve yönetimin işletmenin sürekliliği esasını kullanmasının uygunluğu hakkında sonuca varılmaktadır. Önemli bir belirsizliğin mevcut olduğu sonucuna varmamız halinde, raporumuzda, finansal tablolarındaki ilgili açıklamalara dikkat çekmemiz ya da bu açıklamaların yetersiz olması durumunda olumlu görüş dışında bir görüş vermemiz gerekmektedir. Vardığımız sonuçlar, bağımsız denetçi raporu tarihine kadar elde edilen denetim kanıtlarına dayanmaktadır. Bununla birlikte, gelecekteki olay veya şartlar Şirket'in sürekliliğini sona erdirebilir.

• Finansal tabloların, açıklamalar dâhil olmak üzere, genel sunumu, yapısı ve içeriği ile bu tabloların temelini oluşturan işlem ve olayları gerçeğe uygun sunumu sağlayacak şekilde yansıtıp yansıtmadığı değerlendirilmektedir.

Diğer hususların yanı sıra, denetim sırasında tespit ettiğimiz önemli iç kontrol eksiklikleri dâhil olmak üzere, bağımsız denetimin planlanan kapsamı ve zamanlaması ile önemli denetim bulgularını üst yönetimden sorumlu olanlara bildirmekteyiz.

Bağımsızlığa ilişkin etik hükümlere uygunluk sağladığımızı üst yönetimden sorumlu olanlara bildirmiş bulunmaktayız. Ayrıca bağımsızlık üzerinde etkisi olduğu düşünülebilecek tüm ilişkiler ve diğer hususları ve -varsa- tehditleri ortadan kaldırmak amacıyla atılan adımlar ile alınan önlemleri üst yönetimden sorumlu olanlara iletmiş bulunmaktayız.

Üst yönetimden sorumlu olanlara bildirilen konular arasından, cari döneme ait finansal tabloların bağımsız denetiminde en çok önem arz eden konuları yani kilit denetim konularını belirlemekteyiz. Mevzuatın konunun kamuya açıklanmasına izin vermediği durumlarda veya konuyu kamuya açıklamanın doğuracağı olumsuz sonuçların, kamuya açıklamanın doğuracağı kamu yararını aşacağı makul şekilde beklendiği oldukça istisnai durumlarda, ilgili hususun bağımsız denetçi raporumuzda bildirilmemesine karar verebiliriz.

B) Mevzuattan Kaynaklanan Diğer Yükümlülükler

1) Türk Ticaret Kanunu'nun ("TTK")'nın 402'nci maddesinin dördüncü fıkrası uyarınca Şirket'in 1 Ocak – 31 Aralık 2025 hesap döneminde defter tutma düzeninin TTK ile Şirket esas sözleşmesinin finansal raporlamaya ilişkin hükümlerine uygun olmadığına dair önemli bir hususa rastlanmamıştır.

2) TTK'nın 402'nci maddesinin dördüncü fıkrası uyarınca Yönetim Kurulu tarafımıza denetim kapsamında istenen açıklamaları yapmış ve talep edilen belgeleri vermiştir.

KPMG Bağımsız Denetim ve Serbest Muhasebeci Mali Müşavirlik Anonim Şirketi



Ali Tuğrul Uzun
Sorumlu Denetçi

13 Mart 2026
İstanbul, Türkiye

METLİFE EMEKLİLİK VE HAYAT A.Ş.

1 OCAK - 31 ARALIK 2025 HESAP DÖNEMİNE AİT FİNANSAL TABLOLAR

İÇİNDEKİLER	SAYFA
BİLANÇO	1-5
GELİR TABLOSU.....	6-8
NAKİT AKIŞ TABLOSU.....	9
ÖZSERMAYE DEĞİŞİM TABLOSU	10
KAR DAĞITIM TABLOSU	11
FİNANSAL TABLOLARA İLİŞKİN AÇIKLAYICI DİPNOTLAR.....	12-84

METLİFE EMEKLİLİK VE HAYAT A.Ş.

1 OCAK – 31 ARALIK 2025 HESAP DÖNEMİNE AİT BİLANÇO

(Para birimi aksi belirtilmedikçe Türk Lirası (TL) olarak gösterilmiştir.)

VARLIKLAR		Bağımsız Denetimden Geçmiş Cari Dönem 31 Aralık 2025	Bağımsız Denetimden Geçmiş Önceki Dönem 31 Aralık 2024
I- Cari Varlıklar	Dipnot		
A- Nakit ve Nakit Benzeri Varlıklar	14	5.006.204.082	3.274.266.781
1- Kasa		-	-
2- Alınan Çekler		-	-
3- Bankalar	14	4.578.902.797	3.019.951.376
4- Verilen Çekler ve Ödeme Emirleri (-)		-	-
5- Banka Garantili ve Üç Aydan Kısa Vadeli Kredi Kartı Alacakları	14	427.301.285	254.315.405
6- Diğer Nakit ve Nakit Benzeri Varlıklar		-	-
B- Finansal Varlıklar ile Riski Sigortalılara Ait Finansal Yatırımlar	4.2,11	5.269.883.937	2.880.428.309
1- Satılmaya Hazır Finansal Varlıklar	4.2,11	4.917.269.402	2.637.788.970
2- Vadeye Kadar Elde Tutulacak Finansal Varlıklar		-	-
3- Alım Satım Amaçlı Finansal Varlıklar		-	-
4- Krediler		-	-
5- Krediler Karşılığı (-)		-	-
6- Riskli Hayat Poliçesi Sahiplerine Ait Finansal Yatırımlar	4.2,11	352.614.535	242.639.339
7- Şirket Hissesi		-	-
8- Finansal Varlıklar Değer Düşüklüğü Karşılığı (-)		-	-
C- Esas Faaliyetlerden Alacaklar	12	28.710.232.686	17.479.373.690
1- Sigortacılık Faaliyetlerinden Alacaklar	12	2.290.184.798	1.442.196.606
2- Sigortacılık Faaliyetlerinden Alacaklar Karşılığı (-)		-	-
3- Reasürans Faaliyetlerinden Alacaklar		-	-
4- Reasürans Faaliyetlerinden Alacaklar Karşılığı (-)		-	-
5- Sigorta ve Reasürans Şirketleri Nezdindeki Depolar		-	-
6- Sigortalılara Krediler (İkrazlar)		-	-
7- Sigortalılara Krediler (İkrazlar) Karşılığı (-)		-	-
8- Emeklilik Faaliyetlerinden Alacaklar	12	26.420.047.888	16.037.177.084
9- Esas Faaliyetlerden Kaynaklanan Şüpheli Alacaklar	12	30.196.052	9.424.357
10- Esas Faaliyetlerden Kaynaklanan Şüpheli Alacaklar Karşılığı (-)	12	(30.196.052)	(9.424.357)
D- İlişkili Taraflardan Alacaklar	4.2, 12	6.481.861	4.773.460
1- Ortaklardan Alacaklar		-	-
2- İştiraklerden Alacaklar		-	-
3- Bağlı Ortaklıklardan Alacaklar		-	-
4- Müşterek Yönetime Tabi Teşebbüslerden Alacaklar		-	-
5- Personelden Alacaklar	4.2	14.995	-
6- Diğer İlişkili Taraflardan Alacaklar	4.2, 12	6.466.866	4.773.460
7- İlişkili Taraflardan Alacaklar Reeskontu (-)		-	-
8- İlişkili Taraflardan Şüpheli Alacaklar		-	-
9- İlişkili Taraflardan Şüpheli Alacaklar Karşılığı (-)		-	-
E- Diğer Alacaklar	12	354.195	113.745
1- Finansal Kiralama Alacakları		-	-
2- Kazanılmamış Finansal Kiralama Faiz Gelirleri (-)		-	-
3- Verilen Depozito ve Teminatlar	12	354.195	113.745
4- Diğer Çeşitli Alacaklar		-	-
5- Diğer Çeşitli Alacaklar Reeskontu(-)		-	-
6- Şüpheli Diğer Alacaklar		-	-
7- Şüpheli Diğer Alacaklar Karşılığı (-)		-	-
F- Gelecek Aylara Ait Giderler ve Gelir Tahakkukları		2.408.907.536	1.839.688.802
1- Erteleilmiş Üretim Giderleri	17,14	2.361.519.614	1.801.848.864
2- Tahakkuk Etmiş Faiz ve Kira Gelirleri		-	-
3- Gelir Tahakkukları		-	-
4- Gelecek Aylara Ait Diğer Giderler	47	47.387.922	37.839.938
G- Diğer Cari Varlıklar	4	62.419.395	33.509.045
1- Gelecek Aylar İhtiyacı Stoklar		-	-
2- Peşin Ödenen Vergiler ve Fonlar		62.378.075	33.490.338
3- Erteleilmiş Vergi Varlıkları		-	-
4- İş Avansları	4	41.320	18.707
5- Personele Verilen Avanslar		-	-
6- Sayım ve Tesellüm Noksanları		-	-
7- Diğer Çeşitli Cari Varlıklar		-	-
8- Diğer Cari Varlıklar Karşılığı (-)		-	-
I- Cari Varlıklar Toplamı		41.464.483.692	25.512.153.832

Takip eden dipnotlar, finansal tabloların tamamlayıcı parçasını oluştururlar.

METLİFE EMEKLİLİK VE HAYAT A.Ş.

1 OCAK – 31 ARALIK 2025 HESAP DÖNEMİNE AİT BİLANÇO

(Para birimi aksi belirtilmedikçe Türk Lirası (TL) olarak gösterilmiştir.)

VARLIKLAR	Dipnot	Bağımsız Denetimden Geçmiş Cari Dönem 31 Aralık 2025	Bağımsız Denetimden Geçmiş Önceki Dönem 31 Aralık 2024
II- Cari Olmayan Varlıklar			
A- Esas Faaliyetlerden Alacaklar			
1- Sigortacılık Faaliyetlerinden Alacaklar		-	-
2- Sigortacılık Faaliyetlerinden Alacaklar Karşılığı (-)		-	-
3- Reasürans Faaliyetlerinden Alacaklar		-	-
4- Reasürans Faaliyetlerinden Alacaklar Karşılığı (-)		-	-
5- Sigorta ve Reasürans Şirketleri Nezdindeki Depolar		-	-
6- Sigortalılara Krediler (İkrazlar)		-	-
7- Sigortalılara Krediler (İkrazlar) Karşılığı (-)		-	-
8- Emeklilik Faaliyetlerinden Alacaklar		-	-
9-Esas Faaliyetlerden Kaynaklanan Şüpheli Alacaklar		-	-
10- Esas Faaliyetlerden Kaynaklanan Şüpheli Alacaklar Karşılığı (-)		-	-
B- İlişkili Taraflardan Alacaklar			
1- Ortaklardan Alacaklar		-	-
2- İştiraklerden Alacaklar		-	-
3- Bağlı Ortaklıklardan Alacaklar		-	-
4- Müşterek Yönetime Tabi Teşebbüslerden Alacaklar		-	-
5- Personelden Alacaklar		-	-
6- Diğer İlişkili Taraflardan Alacaklar		-	-
7- İlişkili Taraflardan Alacaklar Reeskontu (-)		-	-
8- İlişkili Taraflardan Şüpheli Alacaklar		-	-
9- İlişkili Taraflardan Şüpheli Alacaklar Karşılığı (-)		-	-
C- Diğer Alacaklar			
1- Finansal Kiralama Alacakları		-	-
2- Kazanılmamış Finansal Kiralama Faiz Gelirleri (-)		-	-
3- Verilen Depozito ve Teminatlar		-	-
4- Diğer Çeşitli Alacaklar		-	-
5- Diğer Çeşitli Alacaklar Reeskontu(-)		-	-
6- Şüpheli Diğer Alacaklar		-	-
7- Şüpheli Diğer Alacaklar Karşılığı (-)		-	-
D- Finansal Varlıklar	4,2, 11	4.843.758	3.939.296
1- Bağlı Menkul Kıymetler		-	-
2- İştirakler	4,2, 11	4.843.758	3.939.296
3- İştirakler Sermaye Taahhütleri (-)		-	-
4- Bağlı Ortaklıklar		-	-
5- Bağlı Ortaklıklar Sermaye Taahhütleri (-)		-	-
6- Müşterek Yönetime Tabi Teşebbüsler		-	-
7- Müşterek Yönetime Tabi Teşebbüsler Sermaye Taahhütleri (-)		-	-
8- Finansal Varlıklar ve Riskli Sigortalılara Ait Finansal Yatırımlar		-	-
9- Diğer Finansal Varlıklar		-	-
10- Finansal Varlıklar Değer Düşüklüğü Karşılığı (-)		-	-
E- Maddi Varlıklar	6	170.197.679	86.649.791
1- Yatırım Amaçlı Gayrimenkuller		-	-
2- Yatırım Amaçlı Gayrimenkuller Değer Düşüklüğü Karşılığı (-)		-	-
3- Kullanım Amaçlı Gayrimenkuller		-	-
4- Makine ve Teçhizatlar		-	-
5- Demirbaş ve Tesisatlar	6	147.822.358	124.060.755
6- Motorlu Taşıtlar		-	-
7- Diğer Maddi Varlıklar (Özel Maliyet Bedelleri Dahil)	6	3.122.542	3.122.542
8- Kiralama Yoluyla Edinilmiş Maddi Varlıklar	6	140.699.237	44.331.964
9- Birikmiş Amortismanlar (-)	6	(137.197.814)	(84.865.470)
10- Maddi Varlıklara İlişkin Avanslar (Yapılmakta Olan Yatırımlar Dahil)	4	15.751.356	-
F- Maddi Olmayan Varlıklar	8	498.770.519	450.165.446
1- Haklar	8	517.249.374	317.209.161
2- Şerefiye	8	30.973.061	30.973.061
3- Faaliyet Öncesi Döneme Ait Giderler		-	-
4- Araştırma ve Geliştirme Giderleri		-	-
5- Diğer Maddi Olmayan Varlıklar	8	387.770.220	387.770.220
6- Birikmiş İtfalar (Amortismanlar) (-)	8	(437.222.136)	(309.174.171)
7- Maddi Olmayan Varlıklara İlişkin Avanslar	8	-	23.387.175
G-Gelecek Yıllara Ait Giderler ve Gelir Tahakkukları			
1- Ertelenmiş Üretim Giderleri		-	-
2- Gelir Tahakkukları		-	-
3- Gelecek Yıllara Ait Diğer Giderler		-	-
H- Diğer Cari Olmayan Varlıklar	21	455.839.189	227.199.202
1- Efektif Yabancı Para Hesapları		-	-
2- Döviz Hesapları		-	-
3- Gelecek Yıllar İhtiyacı Stoklar		-	-
4- Peşin Ödenen Vergiler ve Fonlar		-	-
5- Ertelenmiş Vergi Varlıkları	21	455.839.189	227.199.202
6- Diğer Çeşitli Cari Olmayan Varlıklar		-	-
7- Diğer Cari Olmayan Varlıklar Amortismanı (-)		-	-
8- Diğer Cari Olmayan Varlıklar Karşılığı (-)		-	-
II- Cari Olmayan Varlıklar Toplamı		1.129.651.145	767.953.735
VARLIK TOPLAMI (I + II)		42.594.134.837	26.280.107.567

Takip eden dipnotlar, finansal tabloların tamamlayıcı parçasını oluştururlar.

METLİFE EMEKLİLİK VE HAYAT A.Ş.

1 OCAK – 31 ARALIK 2025 HESAP DÖNEMİNE AİT BİLANÇO

(Para birimi aksi belirtilmedikçe Türk Lirası (TL) olarak gösterilmiştir.)

YÜKÜMLÜLÜKLER	Dipnot	Bağımsız Denetimden Geçmiş Cari Dönem 31 Aralık 2025	Bağımsız Denetimden Geçmiş Önceki Dönem 31 Aralık 2024
III- Kısa Vadeli Yükümlülükler			
A- Finansal Borçlar	20	24.721.506	9.609.727
1- Kredi Kuruluşlarına Borçlar		-	-
2- Finansal Kiralama İşlemlerinden Borçlar	20	54.309.234	11.585.694
3- Ertelenmiş Finansal Kiralama Borçlanma Maliyetleri (-)	20	(29.587.728)	(1.975.967)
4- Uzun Vadeli Kredilerin Ana Para Taksitleri ve Faizleri		-	-
5- Çıkarılmış Tahviller(Bonolar) Anapara, Taksit ve Faizleri		-	-
6- Çıkarılmış Diğer Finansal Varlıklar		-	-
7- Çıkarılmış Diğer Finansal Varlıklar İhraç Farkı (-)		-	-
8- Diğer Finansal Borçlar (Yükümlülükler)		-	-
B- Esas Faaliyetlerden Borçlar	19	27.770.504.748	16.928.559.649
1- Sigortacılık Faaliyetlerinden Borçlar	19	813.105.947	580.344.016
2- Reasürans Faaliyetlerinden Borçlar		-	-
3- Sigorta ve Reasürans Şirketlerinden Alınan Depolar		-	-
4- Emeklilik Faaliyetlerinden Borçlar	19	26.957.398.801	16.348.215.633
5- Diğer Esas Faaliyetlerden Borçlar		-	-
6- Diğer Esas Faaliyetlerden Borçlar Borç Senetleri Reeskontu (-)		-	-
C-İlişkili Taraflara Borçlar			
1- Ortaklara Borçlar		-	-
2- İştiraklere Borçlar		-	-
3- Bağlı Ortaklıklara Borçlar		-	-
4- Müşterek Yönetime Tabi Teşebbüslere Borçlar		-	-
5- Personele Borçlar		-	-
6- Diğer İlişkili Taraflara Borçlar		-	-
D- Diğer Borçlar	19	1.637.436	68.519.138
1- Alınan Depozito ve Teminatlar		-	-
2- Tedavi Giderlerine İlişkin SGK'ya Borçlar		-	-
3- Diğer Çeşitli Borçlar	19	1.637.436	68.519.138
4- Diğer Çeşitli Borçlar Reeskontu (-)		-	-
E-Sigortacılık Teknik Karşılıkları		4.147.347.375	3.294.226.921
1- Kazanılmamış Primler Karşılığı - Net	17.14	3.152.295.616	2.565.397.163
2- Devam Eden Riskler Karşılığı - Net		-	-
3- Matematik Karşılıklar - Net	17.1,18	474.859.156	375.574.061
4- Muallak Tazminat Karşılığı - Net	4.1, 17.14	519.932.271	353.142.058
5- İkramiye ve İndirimler Karşılığı - Net	17.14	260.332	113.639
6- Diğer Teknik Karşılıklar - Net		-	-
F- Ödenecek Vergi ve Benzeri Diğer Yükümlülükler İle Karşılıkları	4	628.457.310	421.318.094
1- Ödenecek Vergi ve Fonlar	4	61.350.795	38.904.334
2- Ödenecek Sosyal Güvenlik Kesintileri	4	16.876.015	11.477.579
3- Vadesi Geçmiş, Ertelenmiş veya Taksitlendirilmiş Vergi ve Diğer Yükümlülükler		-	-
4- Ödenecek Diğer Vergi ve Benzeri Yükümlülükler		-	-
5- Dönem Karı Vergi ve Diğer Yasal Yükümlülük Karşılıkları	35	1.958.045.896	1.094.833.450
6- Dönem Karının Peşin Ödenen Vergi ve Diğer Yükümlülükleri (-)	35	(1.407.815.396)	(723.897.269)
7- Diğer Vergi ve Benzeri Yükümlülük Karşılıkları		-	-
G- Diğer Risklere İlişkin Karşılıklar	23	2.575.221.615	1.498.576.274
1- Kıdem Tazminatı Karşılığı		-	-
2- Sosyal Yardım Sandığı Varlık Açıkları Karşılığı		-	-
3- Maliyet Giderleri Karşılığı	23	2.575.221.615	1.498.576.274
H- Gelecek Aylara Ait Gelirler ve Gider Tahakkukları	19, 23	88.700.753	56.993.607
1- Ertelenmiş Komisyon Gelirleri	17.14,19,23	10.116.697	3.778.834
2- Gider Tahakkukları	19,23	78.584.056	53.214.773
3- Gelecek Aylara Ait Diğer Gelirler		-	-
I- Diğer Kısa Vadeli Yükümlülükler	4.2		18.826.887
1- Ertelenmiş Vergi Yükümlülüğü		-	-
2- Sayım ve Tesellüm Fazlalıkları		-	-
3- Diğer Çeşitli Kısa Vadeli Yükümlülükler	4.2	-	18.826.887
III - Kısa Vadeli Yükümlülükler Toplamı		35.236.590.743	22.296.630.297

Takip eden dipnotlar, finansal tabloların tamamlayıcı parçasını oluştururlar.

METLİFE EMEKLİLİK VE HAYAT A.Ş.

1 OCAK – 31 ARALIK 2025 HESAP DÖNEMİNE AİT BİLANÇO

(Para birimi aksi belirtilmedikçe Türk Lirası (TL) olarak gösterilmiştir.)

YÜKÜMLÜLÜKLER			
	Dipnot	Bağımsız Denetimden Geçmiş Cari Dönem 31 Aralık 2025	Bağımsız Denetimden Geçmiş Önceki Dönem 31 Aralık 2024
IV- Uzun Vadeli Yükümlülükler			
A- Finansal Borçlar	20	74.888.127	6.072.649
1- Kredi Kuruluşlarına Borçlar		-	-
2- Finansal Kiralama İşlemlerinden Borçlar	20	120.407.033	6.595.342
3- Ertelenmiş Finansal Kiralama Borçlanma Maliyetleri (-)	20	(45.518.906)	(522.693)
4- Çıkarılmış Tahviller		-	-
5- Çıkarılmış Diğer Finansal Varlıklar		-	-
6- Çıkarılmış Diğer Finansal Varlıklar İhraç Farkı (-)		-	-
7- Diğer Finansal Borçlar (Yükümlülükler)		-	-
B- Esas Faaliyetlerden Borçlar		-	-
1- Sigortacılık Faaliyetlerinden Borçlar		-	-
2- Reasürans Faaliyetlerinden Borçlar		-	-
3- Sigorta ve Reasürans Şirketlerinden Alınan Depolar		-	-
4- Emeklilik Faaliyetlerinden Borçlar		-	-
5- Diğer Esas Faaliyetlerden Borçlar		-	-
6- Diğer Esas Faaliyetlerden Borçlar Borç Senetleri Reeskontu (-)		-	-
C- İlişkili Taraflara Borçlar		-	-
1- Ortaklara Borçlar		-	-
2- İştiraklere Borçlar		-	-
3- Bağlı Ortaklıklara Borçlar		-	-
4- Müşterek Yönetime Tabi Teşebbüslere Borçlar		-	-
5- Personele Borçlar		-	-
6- Diğer İlişkili Taraflara Borçlar		-	-
D- Diğer Borçlar		-	-
1- Alınan Depozito ve Teminatlar		-	-
2- Tedavi Giderlerine İlişkin SGK'ya Borçlar		-	-
3- Diğer Çeşitli Borçlar		-	-
4- Diğer Çeşitli Borçlar Reeskontu		-	-
E- Sigortacılık Teknik Karşılıkları	17	1.767.849.075	667.893.346
1- Kazanılmamış Primler Karşılığı – Net		-	-
2- Devam Eden Riskler Karşılığı - Net		-	-
3- Matematik Karşılıkları - Net	17.1	1.535.971.459	532.280.776
4- Muallak Tazminat Karşılığı - Net		-	-
5- İkramiye ve İndirimler Karşılığı - Net		-	-
7- Diğer Teknik Karşılıkları – Net	17.14	231.877.616	135.612.570
F- Diğer Yükümlülükler ve Karşılıkları		-	-
1- Ödenecek Diğer Yükümlülükler		-	-
2- Vadesi Geçmiş, Ertelenmiş veya Taksitlendirilmiş Vergi ve Diğer Yükümlülükler		-	-
3- Diğer Borç ve Gider Karşılıkları		-	-
G- Diğer Risklere İlişkin Karşılıkları	22	29.212.339	21.279.954
1- Kıdem Tazminatı Karşılığı	22	29.212.339	21.279.954
2- Sosyal yardım sandığı Varlık Açıkları Karşılığı		-	-
H- Gelecek Yıllara Ait Gelirler ve Gider Tahakkukları		-	-
1- Ertelenmiş Komisyon Gelirleri		-	-
2- Gider Tahakkukları		-	-
3- Gelecek Yıllara Ait Diğer Gelirler		-	-
I- Diğer Uzun Vadeli Yükümlülükler		-	-
1- Ertelenmiş Vergi Yükümlülüğü		-	-
2- Diğer Çeşitli Uzun Vadeli Yükümlülükler		-	-
IV- Uzun Vadeli Yükümlülükler Toplamı		1.871.949.541	695.245.949

Takip eden dipnotlar, finansal tabloların tamamlayıcı parçasını oluştururlar.

METLİFE EMEKLİLİK VE HAYAT A.Ş.

1 OCAK – 31 ARALIK 2025 HESAP DÖNEMİNE AİT BİLANÇO

(Para birimi aksi belirtilmedikçe Türk Lirası (TL) olarak gösterilmiştir.)

ÖZSERMAYE				
V- Özsermaye	Dipnot	Bağımsız Denetimden Geçmiş Cari Dönem 31 Aralık 2025	Bağımsız Denetimden Geçmiş Önceki Dönem 31 Aralık 2024	
A- Ödenmiş Sermaye	1.1	451.006.589	451.006.589	
1- (Nominal) Sermaye	1.1	451.006.589	451.006.589	
2- Ödenmemiş Sermaye (-)		-	-	
3- Sermaye Düzeltmesi Olumlu Farkları		-	-	
4- Sermaye Düzeltmesi Olumsuz Farkları (-)		-	-	
5-Tescilli Beklenen Sermaye		-	-	
B- Sermaye Yedekleri		-	-	
1- Hisse Senedi İhraç Primleri		-	-	
2- Hisse Senedi İptal Karları		-	-	
3- Sermayeye Eklenecek Satış Karları		-	-	
4- Yabancı Para Çevirim Farkları		-	-	
5- Diğer Sermaye Yedekleri		-	-	
C- Kar Yedekleri		640.900.665	383.860.024	
1- Yasal Yedekler	15	554.588.164	384.871.534	
2- Statü Yedekleri		720.000	720.000	
3- Olağanüstü Yedekler		56.921	56.921	
4- Özel Fonlar (Yedekler)	2.18	802.632	(134.816)	
5- Finansal Varlıkların Değerlemesi	27	84.732.948	(1.653.615)	
6- Diğer Kar Yedekleri		-	-	
D- Geçmiş Yıllar Karları		733.648.078	231.627.200	
1- Geçmiş Yıllar Karları		733.648.078	231.627.200	
E-Geçmiş Yıllar Zararları (-)		-	-	
1- Geçmiş Yıllar Zararları		-	-	
F-Dönem Net Karı / Zararı (-)		3.660.039.221	2.221.737.508	
1- Dönem Net Karı		3.660.039.221	2.221.737.508	
2- Dönem Net Zararı (-)		-	-	
3- Dağıtım Konu Olmayan Dönem Karı		-	-	
Özsermaye Toplamı		5.485.594.553	3.288.231.321	
ÖZSERMAYE VE YÜKÜMLÜLÜKLER TOPLAMI (III + IV + V)		42.594.134.837	26.280.107.567	

Takip eden dipnotlar, finansal tabloların tamamlayıcı parçasını oluştururlar.

METLİFE EMEKLİLİK VE HAYAT A.Ş.

1 OCAK – 31 ARALIK 2025 HESAP DÖNEMİNE AİT GELİR TABLOSU

(Para birimi aksi belirtilmedikçe Türk Lirası (TL) olarak gösterilmiştir.)

	Dipnot	Bağımsız Denetimden Geçmiş 1 Ocak - 31 Aralık 2025	Bağımsız Denetimden Geçmiş 1 Ocak - 31 Aralık 2024
I-TEKNİK BÖLÜM			
A- Hayat Dışı Teknik Gelir		1.457.223.194	1.097.268.000
1- Kazanılmış Primler (Reasürör Payı Düşülmüş Olarak)		1.232.448.970	909.113.910
1.1- Yazılan Primler (Reasürör Payı Düşülmüş Olarak)	24	1.180.515.177	967.338.085
1.1.1- Brüt Yazılan Primler	24	1.545.920.660	1.307.363.757
1.1.2- Reasüröre Devredilen Primler	10 ve 24	(365.405.483)	(340.025.672)
1.1.3- SGK'ya Aktarılan Primler		-	-
1.2- Kazanılmamış Primler Karşılığında Değişim (Reasürör Payı ve Devreden Kısım Düşülmüş Olarak)	17	51.933.793	(58.224.175)
1.2.1- Kazanılmamış Primler Karşılığı	17	52.180.441	(58.475.822)
1.2.2- Kazanılmamış Primler Karşılığında Reasürör Payı	10 ve 17	(246.648)	251.647
1.3- Devam Eden Riskler Karşılığında Değişim (Reasürör Payı ve Devreden Kısım Düşülmüş Olarak)		-	-
1.3.1- Devam Eden Riskler Karşılığı		-	-
1.3.2- Devam Eden Riskler Karşılığında Reasürör Payı		-	-
2- Teknik Olmayan Bölümden Aktarılan Yatırım Gelirleri	26	224.774.224	188.154.090
3- Diğer Teknik Gelirler (Reasürör Payı Düşülmüş Olarak)		-	-
3.1- Brüt Diğer Teknik Gelirler		-	-
3.2- Brüt Diğer Teknik Gelirlerde Reasürör Payı		-	-
4- Tahakkuk Eden Rücu ve Sovtaj Gelirleri		-	-
B- Hayat Dışı Teknik Gider		(1.116.685.606)	(779.663.530)
1- Gerçekleşen Hasarlar (Reasürör Payı Düşülmüş Olarak)		(245.834.880)	(169.014.354)
1.1- Ödenen Hasarlar (Reasürör Payı Düşülmüş Olarak)		(162.772.287)	(103.076.488)
1.1.1- Brüt Ödenen Tazminatlar (-)		(212.844.790)	(121.908.878)
1.1.2- Ödenen Hasarlarda Reasürör Payı	10	50.072.503	18.832.390
1.2- Muallak Hasarlar Karşılığında Değişim (Reasürör Payı ve Devreden Kısım Düşülmüş Olarak)		(83.062.593)	(65.937.866)
1.2.1- Muallak Hasarlar Karşılığı	10	(107.055.436)	(111.625.134)
1.2.2- Muallak Hasarlar Karşılığında Reasürör Payı	10	23.992.843	45.687.268
2- İkramiye ve İndirimler Karşılığında Değişim (Reasürör Payı ve Devreden Kısım Düşülmüş Olarak)		-	-
2.1- İkramiye ve İndirimler Karşılığı		-	-
2.2- İkramiye ve İndirimler Karşılığında Reasürör Payı		-	-
3- Diğer Teknik Karşılıklarda Değişim (Reasürör Payı ve Devreden Kısım Düşülmüş Olarak)		(17.187.759)	(11.931.335)
4- Faaliyet Giderleri	31	(775.635.552)	(564.046.320)
5- Matematik Karşılıklarda Değişim (Reasürör Payı ve Devreden Kısım Düşülmüş Olarak)		(78.027.415)	(34.671.521)
6- Diğer Teknik Giderler		-	-
6.1- Brüt Diğer Teknik Giderler		-	-
6.2- Brüt Diğer Teknik Giderlerde Reasürör Payı		-	-
C- Teknik Bölüm Dengesi- Hayat Dışı (A - B)		340.537.588	317.604.470
D- Hayat Teknik Gelir		13.973.080.447	7.028.519.949
1- Kazanılmış Primler (Reasürör Payı Düşülmüş Olarak)		12.523.378.112	6.114.557.557
1.1- Yazılan Primler (Reasürör payı Düşülmüş Olarak)	24	13.162.210.358	7.022.524.644
1.1.1- Brüt Yazılan Primler	24	14.373.335.207	7.774.449.790
1.1.2- Reasüröre Devredilen Primler	10 ve 24	(1.211.124.849)	(751.925.146)
1.2- Kazanılmamış Primler Karşılığında Değişim (Reasürör Payı ve Devreden Kısım Düşülmüş Olarak)	17	(638.832.246)	(907.967.087)
1.2.1- Kazanılmamış Primler Karşılığı	17	(740.834.840)	(966.309.157)
1.2.2- Kazanılmamış Primler Karşılığında Reasürör Payı	10 ve 17	102.002.594	58.342.070
1.3- Devam Eden Riskler Karşılığında Değişim (Reasürör Payı ve Devreden Kısım Düşülmüş Olarak)		-	-
1.3.1- Devam Eden Riskler Karşılığı		-	-
1.3.2- Devam Eden Riskler Karşılığında Reasürör Payı		-	-
2- Hayat Branşı Yatırım Geliri	26	1.449.702.335	913.962.392
3- Yatırımlardaki Gerçekleşmemiş Karlar		-	-
4- Diğer Teknik Gelirler (Reasürör Payı Düşülmüş Olarak)		-	-
4.1.- Brüt Diğer Teknik Gelirler		-	-
4.2.-Brüt Diğer Teknik Gelirlerde Reasürör Payı		-	-
5-Tahakkuk Eden Rücu Gelirleri		-	-

Takip eden dipnotlar, finansal tabloların tamamlayıcı parçasını oluştururlar.

METLİFE EMEKLİLİK VE HAYAT A.Ş.**1 OCAK – 31 ARALIK 2025 HESAP DÖNEMİNE AİT GELİR TABLOSU**

(Para birimi aksi belirtilmedikçe Türk Lirası (TL) olarak gösterilmiştir.)

	Dipnot	Bağımsız Denetimden Geçmiş 1 Ocak - 31 Aralık 2025	Bağımsız Denetimden Geçmiş 1 Ocak - 31 Aralık 2024
I-TEKNİK BÖLÜM			
E- Hayat Teknik Gider		(10.079.987.202)	(4.759.799.447)
1- Gerçekleşen Hasarlar (Reasürör Payı Düşülmüş Olarak)		(3.448.999.321)	(1.242.183.321)
1.1- Ödenen Tazminatlar (Reasürör Payı Düşülmüş Olarak)		(3.365.271.701)	(1.171.532.591)
1.1.1- Brüt Ödenen Tazminatlar	17	(3.643.144.232)	(1.345.379.112)
1.1.2- Ödenen Tazminatlarda Reasürör Payı	10	277.872.531	173.846.521
1.2- Muallak Tazminatlar Karşılığında Değişim (Reasürör Payı ve Devreden Kısım Düşülmüş Olarak)		(83.727.620)	(70.650.730)
1.2.1- Muallak Tazminatlar Karşılığı	17	(197.635.123)	(153.994.393)
1.2.2- Muallak Hasarlar Karşılığında Reasürör Payı	10, 17	113.907.503	83.343.663
2- İkramiye ve İndirimler Karşılığında Değişim (Reasürör Payı ve Devreden Kısım Düşülmüş Olarak)		(146.693)	(64.897)
2.1- İkramiye ve İndirimler Karşılığı		(198.731)	110.537
2.2- İkramiye ve İndirimler Karşılığında Reasürör Payı	10	52.038	(175.434)
3- Hayat Matematik Karşılığında Değişim (Reasürör Payı ve Devreden Kısım Düşülmüş Olarak)		(1.022.366.216)	(371.060.033)
3.1- Matematik Karşılıklar		(1.083.520.097)	(436.404.852)
3.1.1- Aktüeryal Matematik Karşılık		(1.083.520.097)	(436.863.080)
3.1.2- Kar Payı Karşılığı (Yatırım Riski Poliçe Sahiplerine Ait Poliçeler İçin Ayrılan Karşılıklar)		-	458.228
3.2- Matematik Karşılığında Reasürör Payı	10	61.153.881	65.344.819
3.2.1- Aktüeryal Matematik Karşılıklar Reasürör Payı	10	61.153.881	65.344.819
3.2.2- Kar Payı Karşılığı Reasürör Payı (Yatırım Riski Poliçe Sahiplerine Ait Poliçeler İçin Ayrılan Karşılıklar)		-	-
4- Diğer Teknik Karşılıklarda Değişim (Reasürör Payı ve Devreden Kısım Düşülmüş Olarak)	31	(79.077.287)	(40.115.446)
5- Faaliyet Giderleri	31	(5.529.227.430)	(3.106.289.862)
6- Yatırım Giderleri		(170.255)	(85.888)
7- Yatırımlardaki Gerçekleşmemiş Zararlar		-	-
8- Teknik Olmayan Bölüme Aktarılan Yatırım Gelirleri		-	-
F- Teknik Bölüm Dengesi- Hayat (D - E)		3.893.093.245	2.268.720.502
G- Emeklilik Teknik Gelir	25	847.325.123	554.281.451
1- Fon İşletim Gelirleri	25	238.223.707	172.109.130
2- Yönetim Gideri Kesintisi	25	513.341.692	335.353.326
3- Giriş Aidatı Gelirleri	25	94.723.240	46.054.539
4- Ara Verme Halinde Yönetim Gideri Kesintisi	25	20.534	6.643
5- Özel Hizmet Gideri Kesintisi		-	-
6- Sermaye Tahsis Avansları Değer Artış Gelirleri		-	-
7- Diğer Teknik Gelirler	25	1.015.950	757.813
H- Emeklilik Teknik Gideri		(519.189.892)	(361.746.891)
1- Fon İşletim Giderleri		(13.073.002)	(9.278.891)
2- Sermaye Tahsis Avansları Değer Azalış Giderleri		-	-
3- Faaliyet Giderleri	31	(489.537.942)	(339.810.178)
4- Diğer Teknik Giderler		(16.578.948)	(12.657.822)
I- Teknik Bölüm Dengesi- Emeklilik (G - H)		328.135.231	192.534.560

Takip eden dipnotlar, finansal tabloların tamamlayıcı parçasını oluştururlar.

METLİFE EMEKLİLİK VE HAYAT A.Ş.**1 OCAK – 31 ARALIK 2025 HESAP DÖNEMİNE AİT GELİR TABLOSU**

(Para birimi aksi belirtilmedikçe Türk Lirası (TL) olarak gösterilmiştir.)

	Dipnot	Bağımsız Denetimden Geçmiş 1 Ocak - 31 Aralık 2025	Bağımsız Denetimden Geçmiş 1 Ocak - 31 Aralık 2024
II -TEKNİK OLMAYAN BÖLÜM			
C- Teknik Bölüm Dengesi- Hayat Dışı (A-B)		340.537.588	317.604.470
F- Teknik Bölüm Dengesi- Hayat (D-E)		3.893.093.245	2.268.720.502
I - Teknik Bölüm Dengesi- Emeklilik (G-H)		328.135.231	192.534.560
J- Genel Teknik Bölüm Dengesi (C+F+I)		4.561.766.064	2.778.859.532
K- Yatırım Gelirleri	26	2.813.238.537	1.623.086.716
1-Finansal Yatırımlardan Elde Edilen Gelirler	26	651.905.134	1.089.248.636
2-Finansal Yatırımların Nakde Çevrilmesinden Elde Edilen Karlar		-	-
3-Finansal Yatırımların Değerlemesi	26	2.042.399.833	435.596.705
4-Kambiyo Karları	36	118.933.570	98.241.375
5-İştiraklerden Gelirleri		-	-
6-Bağlı Ortaklıklar ve Müşterek Yönetime Tabi Teşebbüslerden Gelirler		-	-
7-Arazi, Arsa ile Binalardan Elde Edilen Gelirler		-	-
8-Türev Ürünlerden Elde Edilen Gelirler		-	-
9-Diğer Yatırımlar		-	-
10-Hayat Teknik Bölümünden Aktarılan Yatırım Gelirleri		-	-
L- Yatırım Giderleri		(1.913.567.896)	(1.212.457.434)
1-Yatırım Yönetim Giderleri - Faiz Dahil (-)	34	(57.450.857)	(3.478.620)
2-Yatırımlar Değer Azalışları (-)		-	-
3-Yatırımların Nakde Çevrilmesi Sonucunda Oluşan Zararlar (-)		-	-
4-Hayat Dışı Teknik Bölümüne Aktarılan Yatırım Gelirleri (-)		(1.674.476.560)	(1.102.106.804)
5-Türev Ürünler Sonucunda Oluşan Zararlar (-)		-	-
6-Kambiyo Zararları (-)	36	(1.260.170)	(421.078)
7-Amortisman Giderleri (-)	6	(180.380.309)	(106.450.932)
8-Diğer Yatırım Giderleri (-)		-	-
M- Diğer Faaliyetlerden ve Olağandışı Faaliyetlerden Gelir ve Karlar ile Gider ve Zararlar		156.648.412	127.082.144
1-Karşılıklar Hesabı (+/-)	47.5	(102.147.193)	(46.956.392)
2-Reeskont Hesabı (+/-)		-	-
3-Özellikli Sigortalar Hesabı (+/-)		-	-
4-Enflasyon Düzeltmesi Hesabı (+/-)		-	-
5-Ertelenmiş Vergi Varlığı Hesabı (+/-)	35	266.064.563	176.418.835
6-Ertelenmiş Vergi Yükümlülüğü Gideri (-)		-	-
7-Diğer Gelir ve Karlar	47.1	843.832	425.326
8-Diğer Gider ve Zararlar (-)	47.1	(6.903.753)	(2.156.092)
9-Önceki Yıl Gelir ve Karları		-	-
10-Önceki Yıl Gider ve Zararları(-)		(1.209.037)	(649.533)
N- Dönem Net Karı veya Zararı	37	3.660.039.221	2.221.737.508
1- Dönem Karı ve Zararı	37	5.618.085.117	3.316.570.958
2- Dönem Karı Vergi ve Diğer Yasal Yükümlülük Karşılıkları	35	(1.958.045.896)	(1.094.833.450)
3- Dönem Net Kar veya Zararı	37	3.660.039.221	2.221.737.508
4- Enflasyon Düzeltme Hesabı		-	-

Takip eden dipnotlar, finansal tabloların tamamlayıcı parçasını oluştururlar.

METLİFE EMEKLİLİK VE HAYAT A.Ş.**1 OCAK – 31 ARALIK 2025 HESAP DÖNEMİNE AİT NAKİT AKIŞ TABLOSU**

(Para birimi aksi belirtilmedikçe Türk Lirası (TL) olarak gösterilmiştir.)

	Dipnot	Bağımsız Denetimden Geçmiş Cari Dönem 31 Aralık 2025	Bağımsız Denetimden Geçmiş Önceki Dönem 31 Aralık 2024
A. ESAS FAALİYETLERDEN KAYNAKLANAN NAKİT AKIMLARI		4.877.368.767	1.957.873.781
1-Sigortacılık faaliyetlerinden elde edilen nakit girişleri		16.958.740.132	7.922.574.236
2-Reasürans faaliyetlerinden elde edilen nakit girişleri		-	-
3-Emeklilik faaliyetlerinden elde edilen nakit girişleri		1.097.725.678	705.495.389
4-Sigortacılık faaliyetleri nedeniyle yapılan nakit çıkışı (-)		(11.778.585.692)	(5.551.067.371)
5-Reasürans faaliyetleri nedeniyle nakit çıkışı (-)		-	-
6-Emeklilik faaliyetleri nedeniyle nakit çıkışı (-)		(543.278.083)	(363.944.290)
7. Esas faaliyetler sonucu oluşan nakit		5.734.602.035	2.713.057.964
8-Faiz ödemeleri (-)		-	-
9-Gelir vergisi ödemeleri (-)	35	(1.407.815.396)	(723.897.269)
10-Diğer nakit girişleri		1.757.426.363	1.221.486.965
11-Diğer nakit çıkışları (-)		(1.206.844.235)	(1.252.773.879)
12-Esas faaliyetlerden kaynaklanan net nakit		4.877.368.767	1.957.873.781
B. YATIRIM FAALİYETLERİNDEN KAYNAKLANAN NAKİT AKIMLARI		(1.994.650.221)	(1.003.749.536)
1-Maddi varlıkların satışı		-	-
2-Maddi varlıkların iktisabı (-)	6,8	(320.169.089)	(208.469.390)
3-Mali varlık iktisabı (-)	11	(3.271.239.779)	(2.426.454.543)
4-Mali varlıkların satışı	11	1.453.694.362	270.245.795
5-Alınan faizler	26	651.905.134	1.089.248.636
6-Alınan temettüleri		-	-
7-Diğer nakit girişleri		-	-
8-Diğer nakit çıkışları (-)		(508.840.849)	271.679.966
9-Yatırım faaliyetlerinden kullanılan net nakit		(1.994.650.221)	(1.003.749.536)
C. FİNANSMAN FAALİYETLERİNDEN KAYNAKLANAN NAKİT AKIMLARI		(1.594.042.632)	(762.358.286)
1-Hisse senedi ihracı		-	-
2-Kredilerle ilgili nakit girişleri		-	-
3-Finansal kiralama borçları ödemeleri (-)	20	(44.042.632)	(12.358.286)
4-Ödenen temettüleri (-)	15	(1.550.000.000)	(750.000.000)
5-Diğer nakit girişleri		-	-
6-Diğer nakit çıkışları (-)		-	-
7-Finansman faaliyetlerinden kaynaklanan net nakit		(1.594.042.632)	(762.358.286)
D. KUR FARKLARININ NAKİT VE NAKİT BENZERLERİNE OLAN ETKİSİ		51.935.070	45.139.857
E. Nakit ve nakit benzerlerinde meydana gelen net (azalış) / artış		1.340.610.984	236.905.816
F. Dönem başındaki nakit ve nakit benzerleri mevcudu	14	2.097.280.367	1.860.374.551
G. Dönem sonundaki nakit ve nakit benzerleri mevcudu	14	3.437.891.351	2.097.280.367

Takip eden dipnotlar, finansal tabloların tamamlayıcı parçasını oluştururlar.

METLIFE EMEKLİLİK VE HAYAT A.Ş.

1 OCAK – 31 ARALIK 2025 HESAP DÖNEMİNE AİT ÖZSERMAYE DEĞİŞİM TABLOSU

(Para birimi aksi belirtilmedikçe Türk Lirası (TL) olarak gösterilmiştir.)

Bağımsız Denetimden Geçmiş Özkaynak Değişim Tablosu												
	Dipnot	Sermaye	İşletmenin Kendi Hisse Senetleri	Varlıklarda Değer Artışı	Öz sermaye Enflasyon Düzeltmesi Farkları	Yabancı Para Çevrim Farkları	Yasal Yedekler	Statü Yedekleri	Diğer Yedekler ve Dağıtılmamış Karlar	Net Dönem Karı/ (Zararı)	Geçmiş Yıllar Karları/ (Zararları)	Toplam
I - Önceki Dönem Sonu Bakiyesi - 31 Aralık 2023	15	451.006.589	-	(11.209.712)	-	-	304.043.792	720.000	(77.895)	954.119.360	108.335.582	1.806.937.716
A - Sermaye Artırımı		-	-	-	-	-	-	-	-	-	-	-
1 - Nakit		-	-	-	-	-	-	-	-	-	-	-
2 - İç Kaynaklardan		-	-	-	-	-	-	-	-	-	-	-
B - İşletmenin Aldığı Kendi Hisse Senetleri		-	-	-	-	-	-	-	-	-	-	-
C - Gelir Tablosunda Yer Almayan Kazanç ve Kayıplar		-	-	-	-	-	-	-	-	-	-	-
D- Varlıklarda değer artışı	15	-	-	9.556.097	-	-	-	-	-	-	-	9.556.097
E - Yabancı Para Çevrim Farkları		-	-	-	-	-	-	-	-	-	-	-
F - Diğer Kazanç ve Kayıplar		-	-	-	-	-	-	-	-	-	-	-
G - Enflasyon Düzeltme Farkları		-	-	-	-	-	-	-	-	-	-	-
H - Net Dönem Karı	15	-	-	-	-	-	-	-	-	2.221.737.508	-	2.221.737.508
I - Yedeklere ve Geçmiş Yıllar Karlarına Transferler	15	-	-	-	-	-	80.827.742	-	-	(954.119.360)	873.291.618	-
J - Dağıtılan Temettü		-	-	-	-	-	-	-	-	-	(750.000.000)	(750.000.000)
II - Dönem Sonu Bakiyesi – 31 Aralık 2024	15	451.006.589	-	(1.653.615)	-	-	384.871.534	720.000	(77.895)	2.221.737.508	231.627.200	3.288.231.321

Bağımsız Denetimden Geçmiş Özkaynak Değişim Tablosu												
	Dipnot	Sermaye	İşletmenin Kendi Hisse Senetleri	Varlıklarda Değer Artışı	Öz sermaye Enflasyon Düzeltmesi Farkları	Yabancı Para Çevrim Farkları	Yasal Yedekler	Statü Yedekleri	Diğer Yedekler ve Dağıtılmamış Karlar	Net Dönem Karı/ (Zararı)	Geçmiş Yıllar Karları/ (Zararları)	Toplam
I - Önceki Dönem Sonu Bakiyesi - 31 Aralık 2024	15	451.006.589	-	(1.653.615)	-	-	384.871.534	720.000	(77.895)	2.221.737.508	231.627.200	3.288.231.321
A - Sermaye Artırımı		-	-	-	-	-	-	-	-	-	-	-
1 - Nakit		-	-	-	-	-	-	-	-	-	-	-
2 - İç Kaynaklardan		-	-	-	-	-	-	-	-	-	-	-
B - İşletmenin Aldığı Kendi Hisse Senetleri		-	-	-	-	-	-	-	-	-	-	-
C - Gelir Tablosunda Yer Almayan Kazanç ve Kayıplar		-	-	-	-	-	-	-	-	-	-	-
D- Varlıklarda değer artışı	15	-	-	86.386.563	-	-	-	-	-	-	-	86.386.563
E - Yabancı Para Çevrim Farkları		-	-	-	-	-	-	-	-	-	-	-
F - Diğer Kazanç ve Kayıplar		-	-	-	-	-	-	-	937.448	-	-	937.448
G - Enflasyon Düzeltme Farkları		-	-	-	-	-	-	-	-	-	-	-
H - Net Dönem Karı	15	-	-	-	-	-	-	-	-	3.660.039.221	-	3.660.039.221
I - Yedeklere ve Geçmiş Yıllar Karlarına Transferler	15	-	-	-	-	-	169.716.630	-	-	(2.221.737.508)	2.052.020.878	-
J - Dağıtılan Temettü (*)		-	-	-	-	-	-	-	-	-	(1.550.000.000)	(1.550.000.000)
II - Dönem Sonu Bakiyesi – 31 Aralık 2025	15	451.006.589	-	84.732.948	-	-	554.588.164	720.000	859.553	3.660.039.221	733.648.078	5.485.594.553

(*) 27 Mart 2025 tarihli Olağan Genel Kurul toplantısında temettü ödenmesine karar verilmiştir.

Takip eden dipnotlar, finansal tabloların tamamlayıcı parçasını oluştururlar.

METLİFE EMEKLİLİK VE HAYAT A.Ş.

1 OCAK – 31 ARALIK 2025 HESAP DÖNEMİNE AİT FİNANSAL TABLOLARA İLİŞKİN AÇIKLAYICI DİPNOTLAR

(Para birimi aksi belirtilmedikçe Türk Lirası (TL) olarak gösterilmiştir.)

	Dipnot	Cari Dönem 31 Aralık 2025 (*)	Geçmiş Dönem 31 Aralık 2024
I. DÖNEM KARARININ DAĞITIMI			
1.1. DÖNEM KARI	35	5.618.085.117	3.316.570.958
1.2. ÖDENECEK VERGİ VE YASAL YÜKÜMLÜLÜKLER	35	(1.958.045.896)	(1.094.833.450)
1.2.1. Kurumlar Vergisi (Gelir Vergisi)		(1.958.045.896)	(1.094.833.450)
1.2.2. Gelir Vergisi Kesintisi		-	-
1.2.3. Diğer Vergi ve Yasal Yükümlülükler		-	-
A NET DÖNEM KARI (1.1 – 1.2)	37	3.660.039.221	2.221.737.508
1.3. GEÇMİŞ DÖNEMLER ZARARI (-)		-	-
1.4. BİRİNCİ TERTİP YASAL AKÇE		-	-
1.5. ŞİRKETTE BIRAKILMASI VE TASARRUFU ZORUNLU YASAL FONLAR (-)		-	-
B DAĞITILABİLİR NET DÖNEM KARI [(A - (1.3 + 1.4 + 1.5)]		3.661.378.432	2.221.737.508
1.6. ORTAKLARA BİRİNCİ TEMETTÜ (-)		-	(77.500.000)
1.6.1. Hisse Senedi Sahiplerine		-	(77.500.000)
1.6.2. İmtiyazlı Hisse Senedi Sahiplerine		-	-
1.6.3. Katılma İntifa Senedi Sahiplerine		-	-
1.6.4. Kara İştirakli Tahvil Sahiplerine		-	-
1.6.5. Kar ve Zarar Ortaklığı Belgesi Sahiplerine		-	-
1.7. PERSONELE TEMETTÜ (-)		-	-
1.8. KURUCULARA TEMETTÜLER (-)		-	-
1.9. YÖNETİM KURULUNA TEMETTÜ (-)		-	-
1.10. ORTAKLARA İKİNCİ TEMETTÜ (-)		-	(1.472.500.000)
1.10.1. Hisse Senedi Sahiplerine		-	(1.472.500.000)
1.10.2. İmtiyazlı Hisse Senedi Sahiplerine		-	-
1.10.3. Katılma İntifa Senedi Sahiplerine		-	-
1.10.4. Kara İştirakli Tahvil Sahiplerine		-	-
1.10.5. Kar ve Zarar Ortaklığı Belgesi Sahiplerine		-	-
1.11. İKİNCİ TERTİP YASAL YEDEK AKÇE (-)		-	(169.716.630)
1.12. STATÜ YEDEKLERİ (-)		-	-
1.13. OLAĞANÜSTÜ YEDEKLER		-	-
1.14. DİĞER YEDEKLER		-	-
1.15. ÖZEL FONLAR		-	-
II. YEDEKLERDEN DAĞITIM			
2.1. DAĞITILAN YEDEKLER		-	-
2.2. İKİNCİ TERTİP YASAL YEDEKLER (-)		-	-
2.3. ORTAKLARA PAY (-)		-	-
2.3.1. Hisse Senedi Sahiplerine		-	-
2.3.2. İmtiyazlı Hisse Senedi Sahiplerine		-	-
2.3.3. Katılma İntifa Senedi Sahiplerine		-	-
2.3.4. Kara İştirakli Tahvil Sahiplerine		-	-
2.3.5. Kâr ve Zarar Ortaklığı Belgesi Sahiplerine		-	-
2.4. PERSONELE PAY (-)		-	-
2.5. YÖNETİM KURULUNA PAY (-)		-	-
III. HİSSE BAŞINA KAR			
3.1. HİSSE SENEDİ SAHİPLERİNE		-	0,4926
3.2. HİSSE SENEDİ SAHİPLERİNE (%)		-	0,4926
3.3. İMTİYAZLI HİSSE SENEDİ SAHİPLERİNE		-	0,4926
3.4. İMTİYAZLI HİSSE SENEDİ SAHİPLERİNE (%)		-	-
IV. HİSSE BAŞINA TEMETTÜ			
4.1. HİSSE SENEDİ SAHİPLERİNE		-	-
4.2. HİSSE SENEDİ SAHİPLERİNE (%)		-	-
4.3. İMTİYAZLI HİSSE SENEDİ SAHİPLERİNE		-	-
4.4. İMTİYAZLI HİSSE SENEDİ SAHİPLERİNE (%)		-	-

(*) Raporlama tarihi itibarıyla Genel kurul henüz gerçekleşmediğinden kar dağıtım kararı alınmamıştır.

METLİFE EMEKLİLİK VE HAYAT A.Ş.

1 OCAK – 31 ARALIK 2025 HESAP DÖNEMİNE AİT FİNANSAL TABLOLARA İLİŞKİN AÇIKLAYICI DİPNOTLAR

(Para birimi aksi belirtilmedikçe Türk Lirası (TL) olarak gösterilmiştir.)

1. Genel Bilgiler

1.1 Ana şirketin adı ve grubun son sahibi

Metlife Emeklilik ve Hayat A.Ş. (“Şirket”) 1998 yılında Toprak Hayat Sigorta A.Ş. ünvanı ile kurulmuş, 1 Mayıs 2003 tarihinde Global Yatırım Holding A.Ş. (“Global Holding”) tarafından satın alınarak ismi Global Hayat Sigorta A.Ş. olarak değiştirilmiştir. 26 Ocak 2007 tarihinde Global Holding’in sahibi olduğu Şirket sermayesinin %99,6’sını temsil eden hisselerinin Denizbank A.Ş.’ye (“Denizbank”) devrine ilişkin olarak Global Holding ve Denizbank arasında “Hisse Alım Satım Sözleşmesi” imzalanmış olup, Türkiye Cumhuriyeti Hazine Müsteşarlığı’ndan (“Hazine”) alınan izne müteakiben ilgili hisse devri 30 Haziran 2007 tarihinde gerçekleştirilmiştir. Şirket ünvanı 14 Ağustos 2007 tarihinde Deniz Hayat ve Sigorta A.Ş. olarak değiştirilmiştir. Bireysel emeklilik alanında faaliyet gösterebilmek üzere Türkiye Cumhuriyeti Hazine Müsteşarlığı tarafından 4632 sayılı Bireysel Emeklilik Tasarruf ve Yatırım Sistemi Kanunu çerçevesinde 24 Eylül 2008 tarihi itibarıyla emeklilik şirketi kuruluş izni verilmiştir ve ticaret ünvanı 25 Kasım 2008 tarihinde Deniz Emeklilik ve Hayat A.Ş. olarak değiştirilmiştir. Şirket, Türkiye Cumhuriyeti Hazine Müsteşarlığı’nın 22 Mayıs 2009 tarihli 21924 sayılı izni ile 4632 sayılı Bireysel Emeklilik Tasarruf ve Yatırım Sistemi Kanunu uyarınca bireysel emeklilik alanında faaliyet gösterebilmek üzere emeklilik faaliyet ruhsatnamesi almıştır. 26 Haziran 2011 tarihinde Denizbank A.Ş.’nin elinde bulunan hisselerin satışı için American Life Hayat Sigorta A.Ş. ile “Hisse Alım Satım Sözleşmesi” imzalanmıştır. Yasal mercilerden alınan onayların ardından 3 Ekim 2011 tarihi itibarıyla Denizbank A.Ş.’nin Deniz Emeklilik ve Hayat A.Ş. sermayesi içinde bulunan %99,86 oranındaki hissesi American Life Hayat Sigorta A.Ş. (“American Life”) (2.446.594.289 adet hisse) ve American Life Insurance Company’e (“American Life Insurance”) (1 adet hisse) devrolmuştur.

3 Ekim 2011 tarihinde meydana gelen ortaklık yapısındaki değişikliğe bağlı olarak Türkiye Cumhuriyeti Hazine ve Maliye Bakanlığı Sigortacılık Genel Müdürlüğü’nün 11 Ocak 2012 tarihli ve Gümrük ve Ticaret Bakanlığı İç Ticaret Genel Müdürlüğü’nün 12 Ocak 2012 tarihli yazısı ile onaylanan tadel mukavelesi, 19 Haziran 2012 tarihli Olağan Genel Kurul toplantısında görüşülmüş ve 26 Haziran 2012 tarihinde tescil edilmesi ile şirketin ünvanı Metlife Emeklilik ve Hayat A.Ş. olarak değiştirilmiştir.

Şirket’in 28 Kasım 2011 tarihli Yönetim Kurulu toplantısında, American Life’in bütün aktif ve pasif ve diğer hak ve yükümlükleri ile birlikte Şirket’e devri suretiyle birleşmesi ile ilgili gerekli işlem ve hazırlıkların yapılmasına karar verilmiştir. Hazine’ye yapılan başvurular neticesinde, Hazine’nin 19 Eylül 2012 tarih ve 10162 sayılı onayı ile American Life’in Şirket’e devri suretiyle birleşmesi işlemleri Türk Ticaret Kanunu hükümlerine uygun olarak 29 Eylül 2012 tarihinde gerçekleşmiştir. Söz konusu birleşme, 5 Temmuz 2012 tarih ve 8105 sayılı Ticaret Sicili Gazetesi’nde ilan olunmuştur. Birleşme ile birlikte Şirket’in ana ortağı American Life Insurance Company olup, 6 Kasım 2013 tarihli Yönetim Kurulu Toplantısı’nda sahip olduğu bütün hisselerini Metlife Global Holding II GmbH’ya devretmiştir. Şirket’in nihai ortaklık yapısı aşağıda yer almaktadır.

	31 Aralık 2025		31 Aralık 2024	
	Pay Tutarı TL	Pay Oranı %	Pay Tutarı TL	Pay Oranı %
Metlife Global Holding II GmbH	450.911.157	99,98	450.911.157	99,98
Diğer	95.432	0,02	95.432	0,02
Toplam	451.006.589	100,00	451.006.589	100,00

METLİFE EMEKLİLİK VE HAYAT A.Ş.

1 OCAK – 31 ARALIK 2025 HESAP DÖNEMİNE AİT FİNANSAL TABLOLARA İLİŞKİN AÇIKLAYICI DİPNOTLAR

(Para birimi aksi belirtilmedikçe Türk Lirası (TL) olarak gösterilmiştir.)

1. Genel Bilgiler (devamı)

1.1 Ana şirketin adı ve grubun son sahibi (devamı)

Şirket bilanço tarihi itibarıyla 24 adet (31 Aralık 2024: 23 adet) bireysel emeklilik yatırım fonu ile emeklilik ürünlerinin satışını gerçekleştirmektedir. Şirket'in kurucusu olduğu Emeklilik Yatırım Fonları aşağıdaki gibidir:

Emeklilik Yatırım Fonunun Adı	Kuruluş Tarihi
Metlife Emeklilik ve Hayat A.Ş. Para Piyasası Emeklilik Yatırım Fonu	2 Temmuz 2009
Metlife Emeklilik ve Hayat A.Ş. Kamu Borçlanma Araçları Standart Emeklilik Yatırım Fonu	2 Temmuz 2009
Metlife Emeklilik ve Hayat A.Ş. Kamu Dış Borçlanma Araçları Emeklilik Yatırım Fonu	2 Temmuz 2009
Metlife Emeklilik ve Hayat A.Ş. Dengeli Değişken Emeklilik Yatırım Fonu	2 Temmuz 2009
Metlife Emeklilik ve Hayat A.Ş. Hisse Senedi Emeklilik Yatırım Fonu	2 Temmuz 2009
Metlife Emeklilik ve Hayat A.Ş. Kamu Borçlanma Araçları Grup Emeklilik Yatırım Fonu	2 Temmuz 2009
Metlife Emeklilik ve Hayat A.Ş. Dengeli Değişken Grup Emeklilik Yatırım Fonu	2 Temmuz 2009
Metlife Emeklilik ve Hayat A.Ş. Katılım Katkı Emeklilik Yatırım Fonu	2 Temmuz 2009
Metlife Emeklilik ve Hayat A.Ş. Katılım Standart Emeklilik Yatırım Fonu	2 Temmuz 2009
Metlife Emeklilik ve Hayat A.Ş. Katkı Emeklilik Yatırım Fonu	2 Temmuz 2009
Metlife Emeklilik ve Hayat A.Ş. Başlangıç Emeklilik Yatırım Fonu	12 Aralık 2016
Metlife Emeklilik ve Hayat A.Ş. Başlangıç Katılım Emeklilik Yatırım Fonu	12 Aralık 2016
Metlife Emeklilik ve Hayat A.Ş. OKS Temkinli Değişken Emeklilik Yatırım Fonu	14 Haziran 2017
Metlife Emeklilik ve Hayat A.Ş. OKS Dengeli Değişken Emeklilik Yatırım Fonu	14 Haziran 2017
Metlife Emeklilik ve Hayat A.Ş. OKS Atak Değişken Emeklilik Yatırım Fonu	14 Haziran 2017
Metlife Emeklilik ve Hayat A.Ş. OKS Agresif Değişken Emeklilik Yatırım Fonu	14 Haziran 2017
Metlife Emeklilik ve Hayat A.Ş. OKS Atak Katılım Değişken Emeklilik Yatırım Fonu	14 Haziran 2017
Metlife Emeklilik ve Hayat A.Ş. Agresif Katılım Değişken Emeklilik Yatırım Fonu	14 Haziran 2017
Metlife Emeklilik ve Hayat A.Ş. Standart Emeklilik Yatırım Fonu	24 Kasım 2017
Metlife Emeklilik ve Hayat A.Ş. OKS Katılım Standart Emeklilik Yatırım Fonu	24 Kasım 2017
Metlife Emeklilik ve Hayat A.Ş. Altın Katılım Emeklilik Yatırım Fonu	10 Aralık 2019
Metlife Emeklilik ve Hayat A.Ş. Teknoloji Fon Sepeti Emeklilik Yatırım Fonu	28 Nisan 2023
Metlife Emeklilik ve Hayat A.Ş. Sürdürülebilirlik Fon Sepeti Emeklilik Yatırım Fonu	28 Nisan 2023
Metlife Emeklilik ve Hayat A.Ş. Borçlanma Araçları Emeklilik ve Yatırım Fonu x"	26 Kasım 2025

1.2 Kuruluşun ikametgahı ve yasal yapısı, şirket olarak oluştuğu ülke ve kayıtlı büronun adresi (veya eğer kayıtlı büronun olduğu yerden farklıysa, faaliyetin sürdürüldüğü esas yer)

Şirket, Rüzgarlıbahçe Mahallesi, Kavak Sokak, Kavacık Ticaret Merkezi, B Blok, No:18, 34805, Kavacık, Beykoz / İstanbul adresinde faaliyet göstermekte olup, Türk Ticaret Kanunu hükümlerine göre kurulmuş anonim şirket statüsündedir. Şirket faaliyetlerini, 5684 sayılı Sigortacılık Kanunu, 4632 sayılı Bireysel Emeklilik Tasarruf ve Yatırım Sistemi Kanunu'nda belirlenen esaslara göre yürütmektedir.

1.3 İşletmenin fiili faaliyet konusu

Şirket, ferdi veya grup hayat ya da ölüm sigortaları ile bunlara bağlı kaza sigortaları, her türlü can sigortaları ve bireysel emeklilik alanlarında faaliyet göstermektedir.

1.4 Kuruluşun faaliyetlerinin ve esas çalışma alanlarının niteliklerinin açıklaması

Şirket, bireysel ve kurumsal müşterilerine yaşamsal risk ve yatırım sigortası ürünleri sunmak üzere yapılandırılmış olup; hayat, ferdi kaza ve bireysel emeklilik branşlarında faaliyet göstermektedir. Faaliyet konularının esasları 5684 sayılı Sigortacılık Kanunu ile 4632 sayılı Bireysel Emeklilik Tasarruf ve Yatırım Sistemi Kanunu ve yürürlükte olan diğer mevzuatta belirtilen esas ve usuller çerçevesinde belirlenmektedir.

METLİFE EMEKLİLİK VE HAYAT A.Ş.

1 OCAK – 31 ARALIK 2025 ARA HESAP DÖNEMİNE AİT FİNANSAL TABLOLARA İLİŞKİN AÇIKLAYICI DİPNOTLAR

(Para birimi aksi belirtilmedikçe Türk Lirası (TL) olarak gösterilmiştir.)

1. Genel Bilgiler (devamı)

1.4 Kuruluşun faaliyetlerinin ve esas çalışma alanlarının niteliklerinin açıklaması (devamı)

Şirket'e, bireysel emeklilik alanında faaliyet gösterebilmek üzere Türkiye Cumhuriyeti Hazine ve Maliye Bakanlığı tarafından 4632 sayılı Bireysel Emeklilik Tasarruf ve Yatırım Sistemi Kanunu çerçevesinde 24 Eylül 2008 tarihi itibarıyla emeklilik şirketi kuruluş izni ve 22 Mayıs 2009 tarihi itibarıyla faaliyet izni verilmiştir. Bireysel emeklilik alanında sözleşme düzenlenmesine 18 Kasım 2009 tarihinde başlanmıştır.

1.5 Kategorileri itibarıyla yıl içinde çalışan personelin ortalama sayısı

	1 Ocak – 31 Aralık 2025	1 Ocak – 31 Aralık 2024
Üst ve orta düzey yöneticiler	42	41
Diğer personel	369	344
Toplam	411	385

1.6 Üst düzey yöneticilere sağlanan ücret ve benzeri menfaatler

Yönetim kurulu başkan ve üyeleriyle genel müdür, genel müdür yardımcıları gibi üst yöneticilere 1 Ocak – 31 Aralık 2025 döneminde sağlanan ücret ve benzeri menfaatlerin toplam (ödenen ve ayrılan karşılıklar dahil) brüt tutarı 167.559.534'dir (1 Ocak – 31 Aralık 2024: 161.671.096 TL) (1 no'lu dipnot).

1.7 Finansal tablolarda yatırım gelirlerinin ve faaliyet giderlerinin (personel, yönetim, araştırma geliştirme, pazarlama ve satış, dışarıdan sağlanan fayda ve hizmetler ile diğer faaliyet giderleri) dağıtımında kullanılan anahtarlar

Şirket, finansal tablolarda teknik bölüme ilişkin personel, yönetim, araştırma ve geliştirme, pazarlama ve satış, dışarıdan sağlanan fayda ve hizmet giderleri ile diğer faaliyet giderleri Türkiye Cumhuriyeti Hazine ve Maliye Bakanlığı tarafından yayınlanan 4 Ocak 2008 tarihli "Sigortacılık Tek Düzen Hesap Planı Çerçevesinde Hazırlanmakta olan Finansal Tablolarda Kullanılan Anahtarların Usul ve Esaslarına İlişkin Genelge" ile söz konusu genelgede değişiklik yapan 9 Ağustos 2010 tarihli 2010 / 9 sayılı genelge hükümlerini dikkate alarak dağıtmaktadır.

1.8 Finansal tabloların tek bir şirketi mi yoksa şirketler grubunu mu içerdiği

Finansal tablolar, yalnızca Metlife Emeklilik ve Hayat A.Ş. hakkındaki finansal bilgileri içermektedir.

1.9 Raporlayan işletmenin adı veya diğer kimlik bilgileri ve bu bilgide önceki bilanço tarihinden beri olan değişiklikler

Adı / Ticari Unvanı :Metlife Emeklilik ve Hayat Sigorta A.Ş.

Yönetim Merkezi Adresi :RüzgarlıBahçe Mahallesi, Çam Pınarı Sokak, No:1
Beykoz / Kavacık/İstanbul

Telefon :0216 538 91 00

Faks :0216 538 94 98

İnternet Sayfası Adresi :www.metlife.com.tr

Elektronik Posta Adresi :musterihizmetleri@metlifeemeklilik.com.tr

METLİFE EMEKLİLİK VE HAYAT A.Ş.

1 OCAK – 31 ARALIK 2025 ARA HESAP DÖNEMİNE AİT FİNANSAL TABLOLARA İLİŞKİN AÇIKLAYICI DİPNOTLAR

(Para birimi aksi belirtilmedikçe Türk Lirası (TL) olarak gösterilmiştir.)

1. Genel Bilgiler (devamı)

1.10 Bilanço Tarihinden Sonraki Olaylar

Bilanço tarihinden sonraki olaylar; kâra ilişkin herhangi bir duyuru veya diğer seçilmiş finansal bilgilerin kamuya açıklanmasından sonra ortaya çıkmış olsalar bile, bilanço tarihi ile bilançonun yayımı için yetkilendirilme tarihi arasındaki tüm olayları kapsar.

Şirket, bilanço tarihinden sonraki düzeltme gerektiren olayların ortaya çıkması durumunda, finansal tablolara alınan tutarları bu yeni duruma uygun şekilde düzeltir.

Raporlama döneminden sonraki olaylara ilişkin açıklamalar Not 46 – Raporlama döneminden sonra ortaya çıkan olaylar notunda detaylı olarak sunulmuştur.

2. Önemli Muhasebe Politikalarının Özeti

2.1 Hazırlık Esasları

2.1.1 Finansal tabloların düzenlenmesinde kullanılan temeller ve kullanılan özel muhasebe politikalarıyla ilgili bilgiler

Şirket, finansal tablolarını, Türkiye Cumhuriyeti Hazine ve Maliye Bakanlığı'nın sigorta ve reasürans şirketleri için öngördüğü esaslara, 14 Haziran 2007 tarih ve 26552 sayılı Resmi Gazete'de yayımlanan 5684 sayılı Sigortacılık Kanunu ("Sigortacılık Kanunu") ile 28 Haziran 2001 tarih ve 4632 Sayılı Bireysel Emeklilik Tasarruf ve Yatırım Sistemi Kanunu ("Bireysel Emeklilik Kanunu") ve 18 Ekim 2019 tarihli Cumhurbaşkanlığı Kararnamesi ile kurulan Sigortacılık ve Özel Emeklilik Düzenleme ve Denetleme Kurumu ("SEDDK") tarafından yayımlanan düzenlemelere göre hazırlanmaktadır. SEDDK'nın kurulması ve sigortacılık sektörüne ilişkin düzenleme faaliyetine başlamasından önceki sigortacılık mevzuatı ise T.C. Hazine ve Maliye Bakanlığı ("Hazine ve Maliye Bakanlığı") tarafından yayımlanmıştır.

Finansal tablolar T.C. Hazine ve Maliye Bakanlığı tarafından, 31 Aralık 2004 tarih ve 25686 sayılı Resmi Gazete'de yayımlanan Sigortacılık Hesap Planı ve İzahnamesi Hakkında Tebliğ (Sigortacılık Muhasebe Sistemi Tebliğ No: 1) içerisinde yer alan Sigortacılık Hesap Planı ile 27 Aralık 2011 tarih ve 2011/14 sayılı Sigortacılık Hesap Planında Yeni Hesap Kodları Açılmasına Dair Sektör Duyurusu uyarınca düzenlenmektedir. Düzenlenen finansal tabloların biçim ve içerikleri ile bunların açıklama ve dipnotları 18 Nisan 2008 tarih ve 26851 sayılı Resmi Gazete'de yayımlanan Finansal Tabloların Sunumu Hakkında Tebliğ ve 31 Mayıs 2012 tarih ve 2012/7 sayılı Yeni Hesap Kodları ile Finansal Tabloların Sunumuna İlişkin Sektör Duyurusu uyarınca belirlenmektedir.

Şirket, 1 Ocak 2008 tarihinden itibaren faaliyetlerini, 14 Temmuz 2007 tarihinde yayımlanan ve 1 Ocak 2008 tarihinde yürürlüğe giren "Sigorta ve Reasürans Şirketleri ile Emeklilik Şirketlerinin Finansal Raporlamaları Hakkında Yönetmelik" doğrultusunda, söz konusu yönetmelik ve Kamu Gözetimi, Muhasebe ve Denetim Standartları Kurumu tarafından açıklanan Türkiye Muhasebe Standartları ("TMS") ve Finansal Raporlama Standartları ("TFRS") ile T.C. Hazine ve Maliye Bakanlığı tarafından muhasebe ve finansal raporlama esaslarına ilişkin yayımlanan diğer yönetmelik, açıklama ve genelgeler çerçevesinde muhasebeleştirilmektedir. T.C. Hazine ve Maliye Bakanlığı'nın 18 Şubat 2008 tarih ve 9 sayılı yazısına istinaden 2008 yılında "TMS 1-Finansal Tablolar ve Sunum", "TMS 27 - Konsolide ve Konsolide Olmayan Finansal Tablolar", "TFRS 1-TFRS'ye Geçiş" ve "TFRS 4 - Sigorta Sözleşmeleri" bu uygulamanın kapsamı dışında tutulmuştur. Bununla birlikte, sigorta şirketlerinin 31 Aralık 2008 tarih ve 27097 sayılı Resmi Gazete'de yayımlanan Sigorta ve Reasürans Şirketleri İle Emeklilik Şirketlerinin Konsolide Finansal Tablolarının Düzenlenmesine İlişkin Tebliğ'i 31 Mart 2009 tarihinden itibaren uygulamaları gerekmekte olup Şirket'in bu doğrultuda konsolide etmesi gereken kontrol ettiği bağlı ortaklığı bulunmadığından, konsolide finansal tablo hazırlaması gerekmemektedir.

METLİFE EMEKLİLİK VE HAYAT A.Ş.

1 OCAK – 31 ARALIK 2025 ARA HESAP DÖNEMİNE AİT FİNANSAL TABLOLARA İLİŞKİN AÇIKLAYICI DİPNOTLAR

(Para birimi aksi belirtilmedikçe Türk Lirası (TL) olarak gösterilmiştir.)

2. Önemli Muhasebe Politikalarının Özeti (devamı)

2.1 Hazırlık Esasları (devamı)

2.1.1 Finansal tabloların düzenlenmesinde kullanılan temeller ve kullanılan özel muhasebe politikalarıyla ilgili bilgiler (devamı)

Şirket, 31 Aralık 2025 tarihi itibarıyla, sigortacılık ile ilgili teknik karşılıklarını, 5684 Sayılı Sigortacılık Kanunu çerçevesinde çıkarılan ve 28 Temmuz 2010 tarih ve 27655 sayılı Resmi Gazete ile; 17 Temmuz 2012 ve 28356 Sayılı Resmi Gazete’de yayımlanarak yürürlüğe girmiş olan değişiklikler sonrası “Sigorta ve Reasürans ile Emeklilik Şirketlerinin Teknik Karşılıklarına ve Bu Karşılıkların Yatırılacağı Varlıklara İlişkin Yönetmelik” (“Teknik Karşılıklar Yönetmeliği”) ve ilgili diğer mevzuatlar çerçevesinde hesaplanmış ve finansal tablolara yansıtılmıştır (2.1.10 no’lu dipnotlar).

2.1.2 Kullanılan Para Birimi

Şirket’in finansal tabloları faaliyette bulunduğu temel ekonomik çevrede geçerli olan para birimi (fonksiyonel para birimi) TL cinsinden sunulmuştur.

2.1.3 Finansal Tabloda Sunulan Tutarların Yuvarlanma Derecesi

Finansal tablolarda tutarlar TL tam sayı olarak gösterilmiştir.

2.1.4 Finansal Tabloların Düzenlenmesinde Kullanılan Ölçüm Temeli

Finansal tablolar, güvenilir ölçümü mümkün olması durumunda gerçeğe uygun değerleri üzerinden ölçülen finansal varlıklar, kullanım amaçlı gayrimenkul ve yatırım amaçlı gayrimenkullerin haricinde, tarihi maliyet esasına göre hazırlanmıştır.

2.1.5 Yüksek Enflasyonlu Ekonomilerde Finansal Raporlama

6 Aralık 2023 tarihinde SEDDK tarafından yayınlanan Genelgeye istinaden; 20 Ocak 2022 tarih ve 31734 sayılı Resmi Gazete’de yayımlanan 7352 sayılı Vergi Usul Kanunu ile Kurumlar Vergisi Kanununda Değişiklik Yapılmasına Dair Kanun’un 1’inci maddesiyle Vergi Usul Kanunu’na eklenen Geçici Madde 33 uyarınca vergi mevzuatına göre hazırlanan 31 Aralık 2024 tarihli mali tablolar, enflasyon düzeltilmesine tabi tutulması gerekmektedir. Ancak 28 Aralık 2023 tarihli ve 32413 sayılı Resmi Gazete’de yayımlanan 7491 numaralı torba yasa ile 2024 ve 2025 hesap dönemlerinde yapılan enflasyon düzeltilmesinden kaynaklanan kâr/zarar farkı, kazancın tespitinde dikkate alınmaması düzenlenmiştir. VUK mali tablolarında enflasyon düzeltilmesinden kaynaklanan kâr/zarar farkı kurumlar vergisi matrahını etkilemeyecektir.

Bununla birlikte, KGK tarafından yayımlanan 23 Kasım 2023 tarihli Bağımsız Denetime Tabi Şirketlerin finansal tablolarının enflasyona göre düzeltilmesi hakkında duyuruda, kendi alanlarında düzenleme ve denetleme yapmakla yetkili olan kurum ya da kuruluşlara TMS 29 ya da Büyük ve Orta Boy işletmeler için Finansal Raporlama Standardında yer alan hükümlerin uygulanmasına yönelik olarak öngörülenden farklı geçici tarihleri belirleyebileceği ifade edilmiş olup kendi alanlarında düzenleme ve denetleme yapmakla yetkili kurum ve kuruluşlara enflasyon muhasebesinin uygulanmasına yönelik serbestlik tanımıştır. SEDDK tarafından 6 Aralık 2024 tarih ve 2024/32 no’lu “Sigortacılık Sektöründe Enflasyon Muhasebesi Uygulaması Hakkında Genelge” ile sigorta, reasürans ve emeklilik şirketlerinin 2025 yılında enflasyon muhasebesi uygulanmamasına karar vermiş ve 2024/10 sayılı SEDKK genelgesi yürürlükten kaldırılmıştır. Bu çerçevede 31 Aralık 2025 tarihli finansal tablolar hazırlanırken TMS 29’a göre enflasyon düzeltilmesi yapılmamıştır.

2.1.6 İşletmenin sürekliliği

Şirket finansal tablolarını sürdürülebilirlik esasına göre hazırlamaktadır.

METLİFE EMEKLİLİK VE HAYAT A.Ş.

1 OCAK – 31 ARALIK 2025 ARA HESAP DÖNEMİNE AİT FİNANSAL TABLOLARA İLİŞKİN AÇIKLAYICI DİPNOTLAR

(Para birimi aksi belirtilmedikçe Türk Lirası (TL) olarak gösterilmiştir.)

2. Önemli Muhasebe Politikalarının Özeti (devamı)

2.1 Hazırlık Esasları (devamı)

2.1.7 Muhasebe politikalarında değişiklikler ve hatalar

Muhasebe politikalarında yapılan önemli değişiklikler ve tespit edilen önemli muhasebe hataları geriye dönük olarak uygulanır ve önceki dönem finansal tabloları yeniden düzenlenir. Cari dönemde muhasebe politikası değişikliği ve tespit edilen önemli muhasebe hatası yoktur.

2.1.8 Muhasebe tahminlerinde değişiklikler

Muhasebe tahminlerindeki değişiklikler, yalnızca bir döneme ilişkin ise, değişikliğin yapıldığı cari dönemde, ayrıca gelecek dönemlere ilişkin ise, gelecek dönemleri kapsayacak şekilde, ileriye yönelik olarak uygulanır. Cari dönemde muhasebe tahminlerinde değişiklik yapılmamıştır.

Muhasebe tahminlerine ilişkin açıklamalar 3- Önemli muhasebe tahminleri ve hükümleri notunda verilir.

2.1.9 Karşılaştırmalı bilgiler ve önceki dönem tarihli finansal tabloların düzeltilmesi

Mali durum ve performans trendlerinin tespitine imkan vermek üzere, Şirket'in finansal tabloları önceki dönem ile karşılaştırmalı olarak hazırlanmaktadır. Şirket, 31 Aralık 2025 tarihi itibarıyla finansal durum tablosunu, 31 Aralık 2024 tarihi itibarıyla hazırlanmış finansal durum tablosu ile; 1 Ocak - 31 Aralık 2025 hesap dönemine ait kar veya zarar tablosu, nakit akış tablosu ve özkaynaklar değişim tablosunu ise 1 Ocak - 31 Aralık 2024 hesap dönemi ile karşılaştırmalı olarak hazırlanmıştır. Uygulanan muhasebe politikaları ve kullanılan değerlendirme esasları devam eden dipnotlarda ayrıca sunulmuştur. Cari dönem finansal tabloların sunumu ile uygunluk sağlanması açısından karşılaştırmalı bilgiler gerekli görüldüğünde yeniden düzenlenir ve önemli farklılıklar açıklanır. Cari dönemde finansal tabloların sunumu ile uygunluk sağlanması açısından karşılaştırmalı bilgiler, gerekli görüldüğünde sınıflandırılmaktadır. Şirket'in 31 Aralık 2025 itibarıyla karşılaştırmalı bilgilerinde aşağıdaki sınıflama hariç herhangi bir değişiklik bulunmamaktadır.

31 Aralık 2024 tarihi itibarıyla "Satılmaya Hazır Finansal Varlıklar" altında sunulan 3.939.296 TL tutarındaki Emeklilik Gözetim Merkezi A.Ş. payı "İştirakler" hesabına sınıflanmıştır. Bu değişikliğin 31 Aralık 2024 finansal tablolar üzerinde herhangi bir özkaynak, kar zarar ve nakit akış etkisi bulunmamaktadır.

2.1.10 Finansal tablolarda sunulan tutarların yuvarlanma derecesi

TL olarak verilen finansal bilgiler, en yakın tam TL değerine yuvarlanarak gösterilmiştir.

2.1.11 Diğer muhasebe politikaları

Diğer muhasebe politikalarına ilişkin bilgiler, yukarıda 2.1 – Hazırlık Esasları kısmında ve bu raporun müteakip bölümlerinde her biri kendi başlığı altında açıklanmıştır.

2.1.12 31 Aralık 2025 tarihi itibarıyla yayımlanmış ancak henüz yürürlüğe girmemiş olan standartlar ve değişiklikler

1 Ocak 2025 tarihinden sonra başlayan hesap dönemleri için yürürlüğe giren ve erken uygulamaya izin verilen bazı yeni veya değiştirilmiş muhasebe standartları bulunmaktadır. Ancak Şirket, bu finansal tabloların hazırlanmasında aşağıda yer alan yeni veya değiştirilmiş muhasebe standartlarını erken uygulamamıştır:

METLİFE EMEKLİLİK VE HAYAT A.Ş.

1 OCAK – 31 ARALIK 2025 ARA HESAP DÖNEMİNE AİT FİNANSAL TABLOLARA İLİŞKİN AÇIKLAYICI DİPNOTLAR

(Para birimi aksi belirtilmedikçe Türk Lirası (TL) olarak gösterilmiştir.)

2. Önemli Muhasebe Politikalarının Özeti (devamı)

2.1 Hazırlık Esasları (devamı)

2.1.12 31 Aralık 2025 tarihi itibarıyla yayımlanmış ancak henüz yürürlüğe girmemiş olan standartlar ve değişiklikler

a) TFRS 17 Sigorta Sözleşmeleri

16 Şubat 2019'da, Kamu Gözetimi, Muhasebe ve Denetim Standartları Kurumu (KGK) tarafından TFRS 17 Sigorta Sözleşmeleri standardı yayımlanmıştır. Sigorta sözleşmeleri için uluslararası geçerlilikte ilk standart olan TFRS 17, yatırımcıların ve ilgili diğer kişilerin sigortacıların maruz kaldığı riskleri, kârlılıklarını ve finansal durumunu daha iyi anlamalarını kolaylaştıracaktır. TFRS 17, geçici bir standart olarak getirilen TFRS 4'ün yerini alacaktır. TFRS 4, şirketlerin sigorta sözleşmelerinin yerel muhasebe standartlarını kullanarak muhasebeleştirmelerine izin verdiğinden uygulamalarda çok çeşitli muhasebe yaklaşımlarının kullanılmasına neden olmuştur. Bunun sonucu olarak, yatırımcıların benzer şirketlerin finansal performanslarını karşılaştırmaları güçleşmiştir. TFRS 17, tüm sigorta sözleşmelerinin tutarlı bir şekilde muhasebeleştirilmesini ve hem yatırımcılar hem de sigorta şirketleri açısından TFRS 4'ün yol açtığı karşılaştırılabilirlik sorununu çözmektedir. Yeni standarda göre, sigorta yükümlülükleri tarihi maliyet yerine güncel değerler kullanılarak muhasebeleştirilecektir. Bu bilgiler düzenli olarak güncelleneceğinden finansal tablo kullanıcılarına daha yararlı bilgiler sağlayacaktır. Sigortacılık ve Özel Emeklilik Düzenleme ve Denetleme Kurumu ("SEDDK") tarafından 29 Aralık 2023 tarihli ve 32414 sayılı Resmî Gazete'de yayımlanan 'Sigortacılık Tek Düzen Hesap Planı ve İzahnamesi Hakkında Tebliğde Değişiklik Yapılmasına Dair Tebliğ' uyarınca, sigorta şirketlerinin yasal finansal tablolarında 1 Ocak 2025 veya sonrasında başlayan hesap dönemlerine kadar ertelenmiş olan TFRS 17 standardının yürürlük tarihi, 15 Aralık 2025 tarihli Tebliğ ile '2025' ibaresinin '2027' olarak değiştirilmesi suretiyle ertelenmiştir. Böylece, yürürlük tarihi, 1 Ocak 2027 ve sonrasında başlayan hesap dönemleri olarak belirlenmiştir.

Şirket'in, TFRS 17'nin uygulanmasının finansal tabloları üzerindeki önemli etkisi olacaktır.

b) TFRS 17 ile TFRS 9'un İlk Uygulaması—Karşılaştırmalı Bilgiler (TFRS 17'ye İlişkin Değişiklikler)

Aralık 2021'de UMSK, UFRS 17 ile UFRS 9'un İlk Uygulaması —Karşılaştırmalı Bilgiler (UFRS 17'ye İlişkin Değişiklikler)'i yayımlamıştır. İlgili değişiklikler KGK tarafından da TFRS 17'ye İlişkin Değişiklikler olarak 31 Aralık 2021 tarihinde yayımlanmıştır.

Değişiklik, TFRS 17'nin ilk uygulamasında finansal tablolarda sunulan finansal varlıklara yönelik karşılaştırmalı bilgiler bakımından geçiş hükümlerine ilişkindir. Değişiklik, işletmelerin finansal varlıklar ile sigorta sözleşme yükümlülükleri arasında geçici muhasebe uyumsuzluklarını gidermeyi ve dolayısıyla karşılaştırmalı bilgilerin finansal tablo kullanıcıları açısından faydasını arttırmaktadır. TFRS 17'ye İlişkin Değişiklikler, 1 Ocak 2027 tarihinde ve sonrasında başlayan yıllık raporlama dönemleri için geçerlidir.

Şirket'in, TFRS 17 ve TFRS 9 uygulaması finansal tabloları üzerindeki etkisi olacaktır.

c) TFRS 18 –Finansal Tablolarda Sunum ve Açıklamalar

UMSK tarafından 9 Nisan 2024 tarihinde yayımlanan UFRS 18 Finansal Tablolarda Sunum ve Açıklama, UMS 1 Finansal Tabloların Sunuluşu standardının yerini alacak olup, 1 Ocak 2027 ve sonrasında başlayan hesap dönemleri için geçerli olacaktır. KGK, ilgili standartı 8 Mayıs 2025 tarihinde "TFRS 18 Finansal Tablolarda Sunum ve Açıklama" adıyla yayımlayarak, bu standardın yürürlüğe girmesiyle birlikte halihazırda uygulanmakta olan "TMS 1 Finansal Tabloların Sunuluşu" yürürlükten kalkacağını duyurmuştur. Yeni standart, başlıca aşağıdaki yeni düzenlemeleri getirmektedir:

METLİFE EMEKLİLİK VE HAYAT A.Ş.

1 OCAK – 31 ARALIK 2025 ARA HESAP DÖNEMİNE AİT FİNANSAL TABLOLARA İLİŞKİN AÇIKLAYICI DİPNOTLAR

(Para birimi aksi belirtilmedikçe Türk Lirası (TL) olarak gösterilmiştir.)

2. Önemli Muhasebe Politikalarının Özeti (devamı)

2.1 Hazırlık Esasları (devamı)

2.1.12 31 Aralık 2025 tarihi itibarıyla yayımlanmış ancak henüz yürürlüğe girmemiş olan standartlar ve değişiklikler

c) TFRS 18 –Finansal Tablolarda Sunum ve Açıklamalar (devamı)

- İşletmelerin kâr veya zarar tablosundaki tüm gelir ve giderleri; faaliyet, yatırım, finansman, durdurulan faaliyetler ve gelir vergisi olmak üzere beş kategori altında sınıflandırması ve yeni tanımlanan faaliyet kârı ara toplamını sunması zorunlu hale getirilmiştir. İşletmenin net dönem kârı değişmeyecektir.
- Yönetim tarafından tanımlanan performans ölçütlerinin (Yönetim Tanımlı Performans Ölçütleri) finansal tablolarda tek bir dipnotta açıklanması gerekmektedir.
- Finansal tablolarda bilgilerin nasıl gruplanacağına ilişkin rehberlik güçlendirilmiştir.

Buna ek olarak, dolaylı yöntem kullanılarak faaliyetlerden kaynaklanan nakit akışlarının sunulması halinde, tüm işletmelerin nakit akış tablosunda faaliyet kârı ara toplamını başlangıç noktası olarak kullanmaları zorunlu olacaktır.

TFRS 18 geriye dönük olarak uygulanacak olup, erken uygulamaya izin verilmektedir. Şirket, özellikle Şirket'in kâr veya zarar tablosunun ve nakit akış tablosunun yapısı ile yönetim tarafından tanımlanan performans ölçütlerine ilişkin ilave açıklamalar üzerindeki etkileri başta olmak üzere, yeni standardın finansal tablolar üzerindeki olası etkilerini değerlendirme sürecini sürdürmektedir. Ayrıca, hâlihazırda "diğer" olarak sınıflandırılan kalemler dâhil olmak üzere, finansal tablolarda bilgilerin gruplanma biçimi üzerindeki etkiler de değerlendirilmektedir.

a) Diğer Muhasebe Standartları

Aşağıda yer alan yeni ve değiştirilmiş muhasebe standartlarının, Şirket'in finansal tabloları üzerinde önemli bir etki yaratması beklenmemektedir:

- *Doğal Kaynaklardan Üretilen Elektrik Konu Edinen Sözleşmeler (TFRS 9 Finansal Araçlar ve TFRS 7 Finansal Araçlar: Açıklamalar'da yapılan değişiklikler);*
 - *TFRS 19 Kamuya Hesap Verme Sorumluluğu Bulunmayan Bağlı Ortaklıklar: Açıklamalar;*
 - *TFRS Yıllık İyileştirmeler – Cilt 11.*

2.1.13 Finansal tabloların anlaşılması için uygun olan diğer muhasebe politikaları

Teknik Karşılıklar

Finansal tablolarda teknik sigorta hesapları arasında yer alan kazanılmamış primler karşılığı, muallak tazminat karşılıkları, devam eden riskler karşılığı, matematik karşılıklar, ikramiye ve indirimler karşılığı ve dengeleme karşılığı ile bu karşılıkların reasürör payları 14 Haziran 2007 tarihli ve 5684 sayılı Sigortacılık Kanunu'nun 16'ncı maddesi ile 28 Haziran 2001 tarihli ve 4632 sayılı Bireysel Emeklilik Tasarruf ve Yatırım Sistemi Kanunu'nun 8'inci maddesine dayanılarak hazırlanan Türkiye Cumhuriyeti Hazine ve Maliye Bakanlığı'nın 28 Temmuz 2010 tarih ve 27655 sayılı Resmi Gazete'de yayımlanarak 31 Aralık 2010 tarihi itibarıyla yürürlüğe girmiş olan değişiklikler sonrası "Sigorta ve Reasürans ile Emeklilik Şirketlerinin Teknik Karşılıklarına ve Bu Karşılıkların Yatırılacağı Varlıklara İlişkin Yönetmelik" ve Türkiye Cumhuriyeti Hazine ve Maliye Bakanlığı'nın 23 Ağustos 2015 tarihli 29454 sayılı Resmi Gazete'de yayımlanan "Sigorta ve Reasürans ile Emeklilik Şirketlerinin Teknik Karşılıklarına ve Bu Karşılıkların Yatırılacağı Varlıklara İlişkin Yönetmelikte Değişiklik Yapılmasına Dair Yönetmelik"e uygun olarak aşağıda belirtilen esaslara göre kayıtlara alınmıştır.

METLİFE EMEKLİLİK VE HAYAT A.Ş.

1 OCAK – 31 ARALIK 2025 ARA HESAP DÖNEMİNE AİT FİNANSAL TABLOLARA İLİŞKİN AÇIKLAYICI DİPNOTLAR

(Para birimi aksi belirtilmedikçe Türk Lirası (TL) olarak gösterilmiştir.)

2. Önemli Muhasebe Politikalarının Özeti (devamı)

2.1 Hazırlık Esasları (devamı)

2.1.13 Finansal tabloların anlaşılması için uygun olan diğer muhasebe politikaları

Teknik Karşılıklar (devamı)

Kazanılmamış primler karşılığı

Şirket, matematik karşılık ayrılan sigorta sözleşmeleri hariç diğer sözleşmeler için kazanılmamış primler karşılığı ayırmak zorundadır. Yıllık yenilenen ve sigorta teminatı içeren bir yıldan uzun süreli sigorta sözleşmelerinin yıllık sigorta teminatına karşılık gelen primleri için de kazanılmamış primler karşılığı ayrılır. Ölüm, yaşama ve her ikisinin kapsandığı hem ölüm hem de yaşama ihtimallerine bağlı teminatlar ile bu teminatlara ek olarak verilen ferdi kaza, hastalık sonucu maluliyet ve tehlikeli hastalıklar teminatının verildiği sözleşmeler hayat sigortası sözleşmesi sayılır ve bunlara ait primler hayat sigortası primi olarak kabul edilir. Ek teminatların hayat sigortası sözleşmesi ile beraber paket sözleşme olarak verildiği hallerde, bu teminatlar birlikte verildiği hayat sigortası sözleşmelerinden tamamıyla bağımsız olarak değerlendirilir.

Kazanılmamış primler karşılığı, yürürlükte bulunan sigorta sözleşmeleri için tahakkuk etmiş primlerin herhangi bir komisyon veya diğer bir indirim yapılmaksızın brüt olarak, gün esasına göre ertesi hesap dönemi veya hesap dönemlerine sarkan kısmından oluşur. Yürürlükte bulunan yıllık hayat sigortaları ile süresi bir yılı aşan birikim priminin de alındığı hayat sigortalarında ise yazılan brüt primlerden varsa birikime ayrılan kısım ve birikim primlerine ait masraf payları düşüldükten sonra kalan tutar üzerinden hesaplanır.

Kazanılmamış primler karşılığı, bilanço tarihi itibarıyla yürürlükte bulunan tüm kısa vadeli poliçeler için tahakkuk etmiş primlerin gün esasına göre ertesi yıla sarkan kısmı olarak hesaplanmıştır. Gün esasına göre takip eden döneme sarkan kısım hesap edilirken genel uygulamada poliçelerin öğlen 12:00'de başlayıp yine öğlen 12:00'de sona erdiği varsayılmıştır. Teknik Karşılıklar Yönetmeliği uyarınca, yürürlükte bulunan sigorta sözleşmeleri için tahakkuk etmiş primler ile reasürörlere devredilen primlerin herhangi bir komisyon veya diğer bir indirim yapılmaksızın brüt olarak gün esasına göre ertesi hesap dönemi veya hesap dönemlerine sarkan kısmı olarak hesaplanır ve kayıtlara yansıtılır.

Üretime bağlı olarak tahakkukunun yapılması kaydıyla araçlara ödenen komisyonlar, reasüröre devredilen primler nedeniyle alınan komisyonlar, bölüşmesiz reasürans anlaşmaları için ödenen tutarlar ile tarifelerin ve sigorta sözleşmelerinin hazırlanması ve satışı için yapılan değişken üretim giderleri ve destek hizmetlerine ilişkin ödemelerin gelecek dönem veya dönemlere isabet eden kısmı ertelenmiş gelirler ve ertelenmiş giderler hesapları ile diğer ilgili hesaplar altında muhasebeleştirilir. Bir yıldan uzun süreli sigorta sözleşmeleri için gelir ve giderlerin ertelenmesine ilişkin usul ve esaslar Bakanlıkça ayrıca belirlenir. Her ne ad altında olursa olsun; sözleşmeye bağlı olarak verilmeyen ve sözleşmenin yürürlükten kalkmasına bağlı olarak iadeye konu olmayan teşvik, kârlılık ve benzeri komisyonlar ile giderler ertelenmiş gelir ve gider hesaplamalarında dikkate alınmaz.

Kazanılmamış primler karşılığı reasürör payı tutarının hesabında yürürlükte bulunan reasürans anlaşmalarının şartları dikkate alınır. Net primin hesaplanmasında, bölüşmesiz reasürans anlaşmaları için ödenen tutarların ilgili döneme tekabül eden kısmı devredilen prim olarak kabul edilir.

İlgili hesap yılı içerisinde; cari hesap dönemi itibarıyla finansal tablolar düzenlenirken "Devreden Kazanılmamış Primler Karşılığı" rakamı olarak, bir önceki hesap yılı sonunun finansal tablolarında yer alan Kazanılmamış Primler Karşılığı rakamı yazılmalı, dönem "Kazanılmamış Primler Karşılığı" olarak ise finansal tabloların düzenlendiği tarih itibarıyla yürürlükte olan sigorta sözleşme primlerinin gün esasına göre hesaplanarak bulunan kazanılmamış kısımlarının toplamı alınmalıdır.

Döviz endeksli sigorta sözleşmelerine ilişkin kazanılmamış primler karşılığının hesabı sırasında, sigorta sözleşmesinde ayrıca bir kur belirtilmemişse ilgili primin tahakkuk tarihindeki Türkiye Cumhuriyet Merkez Bankası'nın Resmî Gazete'de ilan ettiği döviz satış kurları dikkate alınır.

METLİFE EMEKLİLİK VE HAYAT A.Ş.

1 OCAK – 31 ARALIK 2025 ARA HESAP DÖNEMİNE AİT FİNANSAL TABLOLARA İLİŞKİN AÇIKLAYICI DİPNOTLAR

(Para birimi aksi belirtilmedikçe Türk Lirası (TL) olarak gösterilmiştir.)

2. Önemli Muhasebe Politikalarının Özeti (devamı)

2.1 Hazırlık Esasları (devamı)

2.1.13 Finansal tabloların anlaşılması için uygun olan diğer muhasebe politikaları

Teknik Karşılıklar (devamı)

Devam eden riskler karşılığı

Sigorta sözleşmesinin süresi boyunca üstlenilen risk düzeyi ile kazanılan primlerin zamana bağlı dağılımının uyumlu olmadığı kabul edilen sigorta branşlarında, ayrıca kazanılmamış primler karşılığının şirketin taşıdığı risk ve beklenen masraf düzeyine göre yetersiz kalması halinde ayrılır. Şirket, devam eden riskler karşılığı ayırırken, yürürlükte bulunan sigorta sözleşmeleri dolayısıyla ortaya çıkabilecek tazminatların ilgili sözleşmeler için ayrılmış kazanılmamış primler karşılığından fazla olma ihtimaline karşı, her hesap dönemi itibarıyla, son 12 ayı kapsayacak şekilde yeterlilik testi yapmak zorundadır.

Bu test yapılırken, net kazanılmamış primler karşılığının beklenen net hasar prim oranı ile çarpılması gerekmektedir. Beklenen net hasar prim oranı, gerçekleşmiş hasarların (muallak tazminatlar (net) + ödenen tazminatlar (net) - devreden muallak tazminatlar (net)) kazanılmış prime (yazılan primler (net) + devreden kazanılmamış primler karşılığı (net) -kazanılmamış primler karşılığı (net) bölünmesi suretiyle bulunur.

Her bir branş için beklenen hasar prim oranının % 95'in üzerinde olması halinde, % 95'i aşan oranın net kazanılmamış primler karşılığı ile çarpılması sonucunda bulunan tutar net devam eden riskler karşılığı, % 95'i aşan oranın brüt kazanılmamış primler karşılığı ile çarpılması sonucunda bulunan tutar brüt devam eden riskler karşılığı olarak finansal tablolarda yer alır. Brüt tutar ile net tutar arasındaki fark ise reasürör payı olarak dikkate alınır. Bölüşmesiz reasürans anlaşmaları için ödenen tutarların ilgili döneme tekabül eden kısmı net prim hesabında devredilen prim olarak kabul edilir. Bakanlık branşlar itibarıyla bu test yöntemini değiştirebilir, farklı test yöntemleriyle yeterlilik testi yapabilir ve bu test yöntemi çerçevesinde devam eden riskler karşılığının ayrılmasını isteyebilir.

Devam eden riskler karşılığının hesabı sırasında kullanılan muallak tazminat karşılıklarının; tahakkuk etmiş ve hesaben tespit edilmiş ve gerçekleşmiş ancak rapor edilmemiş muallak tazminatlar ile gider paylarını ve gerekli durumlarda muallak tazminat yeterlilik farkını içerir.

Bilanço tarihi itibarıyla, Şirket'in devam eden riskler karşılığı hesaplaması yapılmış olup herhangi bir karşılık gereksinimi ortaya çıkmamıştır.

Muallak tazminat karşılığı

Şirket, tahakkuk etmiş ve hesaben tespit edilmiş ancak daha önceki hesap dönemlerinde veya cari hesap döneminde fiilen ödenmemiş tazminat bedelleri veya bu bedel hesaplanamamış ise tahmini bedelleri ile gerçekleşmiş ancak rapor edilmemiş tazminat bedelleri için muallak tazminat karşılığı ayırmaktadır. Muallak tazminat karşılığı aktüer raporlarına veya sigortalı ile aktüerin değerlendirmelerine uygun olarak belirlenmektedir.

T.C. Hazine ve Maliye Bakanlığı tarafından yayımlanan 5 Aralık 2014 tarih ve 2014/16 sayılı "Muallak Tazminat Karşılığına İlişkin Genelge" uyarınca, gerçekleşmiş ancak raporlanmamış tazminat karşılığı, Şirket aktüerinin görüşleri çerçevesinde belirlenen en iyi tahminler doğrultusunda hesaplanması hükmü getirilmiştir. Söz konusu genelgeye göre, gerçekleşmiş ancak rapor edilmemiş tazminat bedellerine ilişkin hesaplamalarda kullanılan verinin seçimi, düzeltme işlemleri, en uygun metodun ve gelişim faktörlerinin seçimi ile gelişim faktörlerine müdahale aktüeryal yöntemler kullanılarak Şirket aktüeri tarafından yapılır. Hesaplama brüt tutarlar üzerinden yapılır, Şirket'in yürürlükte bulunan veya ilgili reasürans anlaşmalarına bağlı olarak net tutarlara ulaşılır.

METLİFE EMEKLİLİK VE HAYAT A.Ş.

1 OCAK – 31 ARALIK 2025 ARA HESAP DÖNEMİNE AİT FİNANSAL TABLOLARA İLİŞKİN AÇIKLAYICI DİPNOTLAR

(Para birimi aksi belirtilmedikçe Türk Lirası (TL) olarak gösterilmiştir.)

2. Önemli Muhasebe Politikalarının Özeti (devamı)

2.1 Hazırlık Esasları (devamı)

2.1.13 Finansal tabloların anlaşılması için uygun olan diğer muhasebe politikaları (devamı)

Teknik Karşılıklar (devamı)

Muallak tazminat karşılığı (devamı)

Şirket'in, hayat branşı için bilanço tarihi itibarıyla gerçekleşmiş ancak rapor edilmemiş hasar ve tazminat bedelleri için ilave muallak hasar karşılığı ayırması gerekmektedir. Muallak Tazminat Karşılığına İlişkin Genelgede (2014/16) Değişiklik Yapılmasına İlişkin Genelge (2015/28) doğrultusunda 31 Aralık 2025 tarihi itibarıyla hesaplanan gerçekleşmiş ancak rapor edilmemiş hasar karşılığı tutarı ile 31 Aralık 2025 tarihi itibarıyla finansal tablolara yansıtılan gerçekleşmiş ancak rapor edilmemiş hasar karşılığı tutarı arasındaki farkın %100'ü dikkate alınmış olup, ilgili tutar 31 Aralık 2025 tarihi itibarıyla finansal tablolara yansıtılan gerçekleşmiş ancak rapor edilmemiş hasar karşılığı tutarına eklenerek 31 Aralık 2025 tarihi itibarıyla hazırlanan finansal tablolarına gerçekleşmiş ancak rapor edilmemiş hasar karşılığı tutarı olarak net 130.508.273 TL (31 Aralık 2024: 41.404.961 TL) gelir yansıtılmıştır.

Hayat dışı gerçekleşmiş ancak rapor edilmemiş tazminat bedeli, içeriği ve uygulama esasları Bakanlıkça belirlenen aktüeryal zincirleme merdiven metodu veya Bakanlıkça belirlenecek diğer hesaplama yöntemleriyle hesaplanır. Bakanlık, branşlar veya şirketler itibarıyla uygulanacak gerçekleşmiş ancak rapor edilmemiş tazminat bedeli hesaplama yöntemini (aktüeryal zincirleme merdiven metodunu) belirleyebilir. Şirketler her bir branş itibarıyla kullanmakta oldukları gerçekleşmiş ancak rapor edilmemiş tazminat bedeli hesaplama yöntemini finansal tablolarının dipnotlarında açıklar.

Buna göre Şirket, ferdi kaza ve sağlık branşları için aktüeryal zincirleme merdiven metodu hesaplamasına ilişkin olarak portföy yapısına en uygun yöntemin hangisi olduğunu değerlendirerek "Standart Zincir" yöntemini seçmiş ve bu yöntemle göre 31 Aralık 2025 tarihi itibarıyla brüt olarak bulunan sonuç ile; bu tarih itibarıyla yürürlükte bulunan reasürans anlaşmalarına bağlı olarak hesaplanan net tutarı dikkate almıştır.

Şirket, ferdi kaza ve sağlık branşları için, 31 Aralık 2025 tarihi itibarıyla hazırladığı finansal tablolarına gerçekleşmiş ancak rapor edilmemiş hasar karşılığı tutarı olarak net 90.045.905 TL (31 Aralık 2024: 128.508.614 TL) gider yansıtılmıştır.

Bu çerçevede Şirket, 31 Aralık 2025 tarihi itibarıyla, hayat, ferdi kaza ve sağlık branşlarına ait gerçekleşmiş ancak rapor edilmemiş tazminat bedelleri ile ilgili olarak finansal tablolarında 220.554.178 TL (31 Aralık 2024: 169.913.575 TL) tutarında net muallak tazminat karşılığı ayırmıştır.

Matematik karşılıklar

Hayat ve hayat dışı branşında faaliyet gösteren şirketler bir yıldan uzun süreli hayat, sağlık ve ferdi kaza sigorta sözleşmeleri için sigorta ettirenler ile lehdarlara olan yükümlülüklerini karşılamak üzere aktüeryal esaslara göre yeterli düzeyde matematik karşılık ayırır. Matematik karşılıklar yürürlükte bulunan her bir sözleşme için tarifedeki teknik esaslara göre ayrı ayrı hesaplanan ve aşağıda (a) ve (b) bentlerinde açıklanan aktüeryal matematik karşılıklar ile taahhüt edilmişse bu karşılıkların yatırıma yönlendirilmesi sonucu elde edilen gelirlerden sigortalılara ayrılan kar payı karşılıkları toplamından oluşur.

METLİFE EMEKLİLİK VE HAYAT A.Ş.

1 OCAK – 31 ARALIK 2025 ARA HESAP DÖNEMİNE AİT FİNANSAL TABLOLARA İLİŞKİN AÇIKLAYICI DİPNOTLAR

(Para birimi aksi belirtilmedikçe Türk Lirası (TL) olarak gösterilmiştir.)

2. Önemli Muhasebe Politikalarının Özeti (devamı)

2.1 Hazırlık Esasları (devamı)

2.1.13 Finansal tabloların anlaşılması için uygun olan diğer muhasebe politikaları (devamı)

Teknik Karşılıklar (devamı)

Matematik karşılıklar (devamı)

- a) Bir yıldan uzun süreli hayat sigortalarına ek olarak bir yıldan uzun süreli ferdi kaza, sağlık, hastalık sonucu maluliyet ve tehlikeli hastalıklar teminatının verildiği hallerde; hayat sigortaları matematik karşılık tutarı ek teminatlara ilişkin aktüeryal esaslara göre hesaplanan matematik karşılık tutarını da içerecek şekilde hesaplanır.

Aktüeryal matematik karşılıklar, şirketlerin üstlendiği riziko için alınan primler ile sigorta ettirenler ve lehdarlara olan yükümlülüklerin peşin değerleri arasındaki farktır. Aktüeryal matematik karşılıklar, bir yıldan uzun süreli hayat sigortaları için tarifelerin onaylı teknik esaslarında belirtilen formül ve esaslara göre ayrılır. Aktüeryal matematik karşılıklar, sigortacının ileride yerine getireceği yükümlülüklerinin peşin değeri ile sigorta ettiren tarafından ileride ödenecek primlerin bugünkü değeri arasındaki farkın bulunması şeklinde (prospektif yöntem) hesaplanır. Ancak, aktüeryal matematik karşılıkların sigorta ettirenin ödediği primlerin sonuç değeri ile sigortacının üstlendiği rizikonun sonuç değeri arasındaki farkın hesaplanması şeklinde (retrospektif yöntem) veya Bakanlıkça kabul edilen genel kabul görmüş aktüeryal yöntemlere göre hesaplanması halinde bulunan aktüeryal matematik karşılıklar toplamı bu toplamdan az olamaz. Aktüeryal matematik karşılığın negatif olarak hesaplandığı durumlarda bu değer sıfır olarak kabul edilir. Birikim priminin de alındığı hayat sigortalarında aktüeryal matematik karşılık, primlerin birikimine kalan kısımlarının toplamından oluşur. Aktüeryal matematik karşılıklar tarifinin teknik özelliklerine göre tahakkuk veya tahsil esasına göre hesaplanabilir.

- b) Kar payı karşılıkları şirketlerin kâr payı vermeyi taahhüt ettikleri sözleşmeler için sigorta ettirenler ile lehdarlara olan yükümlülüklerine istinaden ayrılan karşılıkların yatırıldıkları varlıkların gelirlerinden, onaylı kâr payı teknik esaslarında belirtilen kâr payı dağıtım sistemine göre hesaplanan teknik faiz geliri ile sınırlı olmak kaydıyla garanti edilen kısmın da dahil olduğu miktar ile önceki yıllara ait birikmiş kâr payı karşılıklarından oluşur.

Dengeleme karşılığı:

Takip eden hesap dönemlerinde meydana gelebilecek tazminat oranlarındaki dalgalanmaları dengelemek ve katastrofik riskleri karşılamak üzere ek teminatlarda dahil olmak üzere tüm branşlarda verilen kredi ve deprem teminatları için dengeleme karşılığı ayırması gerekmektedir.

Bu karşılık her bir yıla tekabül eden deprem ve kredi net primlerinin %12'si oranında hesaplanır. Net primin hesaplanmasında, bölüşmesiz reasürans anlaşmaları için ödenen tutarlar devredilen prim olarak telakki edilir. Birden fazla branşı kapsayan bölüşmesiz reasürans anlaşmalarında devredilen prim tutarının deprem ve kredi branşlarına isabet eden kısmı, bu branşların toplam prim tutarı içerisindeki ağırlıkları dikkate alınarak belirlenir.

Hasarın meydana gelmesi durumunda, reasüröre isabet eden miktarlar ile sözleşmede belirtilen muafiyet limitinin altında kalan miktarlar dengeleme karşılıklarından indirilemez.

METLİFE EMEKLİLİK VE HAYAT A.Ş.

1 OCAK – 31 ARALIK 2025 ARA HESAP DÖNEMİNE AİT FİNANSAL TABLOLARA İLİŞKİN AÇIKLAYICI DİPNOTLAR

(Para birimi aksi belirtilmedikçe Türk Lirası (TL) olarak gösterilmiştir.)

2. Önemli Muhasebe Politikalarının Özeti (devamı)

2.1 Hazırlık Esasları (devamı)

2.1.13 Finansal tabloların anlaşılması için uygun olan diğer muhasebe politikaları (devamı)

Teknik Karşılıklar (devamı)

Dengeleme karşılığı (devamı):

Karşılık ayrılmasına son beş finansal yılda yazılan net primlerin en yüksek tutarının %150'sine ulaşıncaya kadar devam edilir. Beşinci yılın geçmesini müteakiben prim üretimi rakamına bağlı olarak karşılık rakamının bir önceki yılki bilançoda yer alan karşılık tutarına göre daha düşük çıkması durumunda aradaki fark özsermaye altında diğer kar yedekleri içerisinde gösterilir. Özsermayeye aktarılan bu tutar yedek olarak tutulabileceği gibi sermaye artırımına konu olabilir veya tazminat ödemelerinde kullanılabilir. Vefat teminatının verildiği hayat sigortalarında dengeleme karşılığının hesabı sırasında şirketler kendi istatistik verilerini kullanacaklardır. Gerekli hesaplamayı yapabilecek veri seti bulunmayan şirketler vefat net priminin %11'ini deprem primi kabul edecek ve bu tutarların %12'si oranında karşılık ayıracaklardır. Deprem meydana gelmesi veya kredi branşında ilgili finansal yılda teknik zarar gerçekleşmesi durumunda, kredi ve deprem teminatları için ayrılan karşılıklar tazminat ödemelerinde kullanılabilir. Hasarın meydana gelmesi durumunda, reasüröre isabet eden miktarlar ile sözleşmede belirtilen muafiyet limitinin altında kalan miktarlar dengeleme karşılıklarından indirilemez.

2012/1 nolu Dengeleme Karşılığının Kullanılması ile Bazı Genelgelere İlişkin İlave Açıklamalar Hakkında Genelge'ye göre, deprem tazminatları için ayrılan dengeleme karşılığının, deprem nedeniyle yapılan tazminat ödemelerinde kullanılması mümkündür. Ayrıca, eksper raporu veya afet durumunda resmi kurumlardan temin edilecek belgeler gibi kanıtlara dayanılarak ayrılan muallak tazminat karşılığının da dengeleme karşılığından indirilmesi mümkündür. Ancak, söz konusu indirim cari yıl için ayrılan dengeleme karşılığından yapılamaz. Ayrıca, gerçekleşen deprem hasar tutarlarının, gelir tablosunda ilgili teknik gider hesaplarına kaydedilmesi, dengeleme karşılığından karşılanacak kısmın ise dengeleme karşılığı bilanço hesabına borç, diğer teknik karşılıklarda değişim hesabına alacak kaydedilmesi gerekmektedir. Diğer taraftan, gerçekleşmiş ancak rapor edilmemiş muallak tazminatlar hesaplamasına konu dönemlerdeki deprem hasarlarının dengeleme karşılığından ödenen kısımlarının gerçekleşmiş ancak rapor edilmemiş muallak tazminatlar hesaplamasına dahil edilmemesi mümkündür.

Buna göre Şirket'in hayat sigortaları vefat primi üzerinden ve kaza branşında deprem primi üzerinden 31 Aralık 2025 tarihi itibarıyla 231.877.616 TL (31 Aralık 2024: 135.612.570 TL) dengeleme karşılığı hesaplanmış ve ilişikteki finansal tablolarda "Uzun Vadeli Yükümlülükler" altında "Diğer Teknik Karşılıklar" hesabı içerisinde gösterilmiştir

Sigorta Gelir ve Giderleri

Prim geliri, yıl içinde tanzim edilen poliçelerin yanı sıra geçmiş yıllarda tanzim edilen birikimli hayat poliçelerinin taksit tutarından, reasürörlere devredilen hisse indirildikten sonra oluşmaktadır. Hayat branşında prim gelirinin tahakkuku ilgili primlerin vadelerinde yapılmaktadır.

METLİFE EMEKLİLİK VE HAYAT A.Ş.

1 OCAK – 31 ARALIK 2025 ARA HESAP DÖNEMİNE AİT FİNANSAL TABLOLARA İLİŞKİN AÇIKLAYICI DİPNOTLAR

(Para birimi aksi belirtilmedikçe Türk Lirası (TL) olarak gösterilmiştir.)

2. Önemli Muhasebe Politikalarının Özeti (devamı)

2.1 Hazırlık Esasları (devamı)

2.1.13 Finansal tabloların anlaşılması için uygun olan diğer muhasebe politikaları (devamı)

Sigorta gelir ve giderleri (devamı)

Alınan ve ödenen komisyonlar; sigorta poliçelerinin üretimi ile ilgili araçlara ödenen komisyon giderleri ile devredilen primler karşılığında reasürörlerden alınan komisyon gelirleri yukarıda 2.1.2 a. Teknik Karşılıklar dipnotunda daha detaylı anlatıldığı üzere; 1 Ocak 2008 tarihinden önce üretilen poliçeler için kazanılmamış primler karşılığı hesaplamasında, 1 Ocak 2008 tarihinden sonra üretilen poliçeler için ise sırasıyla ertelenmiş komisyon giderleri ve ertelenmiş komisyon gelirleri hesaplarında dikkate alınmak suretiyle poliçenin ömrü boyunca faaliyet sonuçlarına yansıtılmaktadır.

Hasarlar ödendikçe gider yazılmaktadır. Dönem sonunda rapor edilip henüz fiilen ödenmemiş hasarlar ile gerçekleşmiş ancak rapor edilmemiş hasarlar için muallak hasarlar karşılığı ayrılmaktadır. Muallak ve ödenen hasarların reasürör payları bu karşılıklar içerisinde netleştirilmektedir. Diğer teknik karşılıklarla ilgili giderler yukarıda 2.1.2 Teknik Karşılıklar dipnotunda detaylı olarak anlatılmıştır.

Esas Faaliyetlerden Alacaklar ve Borçlar

Şirket, reasürans ve sigorta şirketlerinden olan alacak ve borç tutarlarını şirket bazında netleştirmek suretiyle finansal tablolarına yansıtılmış bulunmaktadır. Şirket, şüpheli alacaklar için alacağın değerini ve niteliğini göz önünde bulundurarak idari ve kanuni takipteki alacaklar için karşılık ayırmaktadır.

İkrazlar, Şirket'in tasdikli hayat sigortası tarifelerine ilişkin olarak teknik esaslarda belirtilen süre boyunca (Hayat Sigortası Genel Şartlarına göre bu süre asgari 3 yıldır) prim ödemesi yapan hayat sigortalılarıyla ilgili tarifelerin iştirah tablosundaki tutarların belirli bir oranı dahilinde hayat sigorta poliçesinin iadesi karşılığında verdikleri ödünç para tutarlarını ifade etmektedir.

Emeklilik faaliyetlerinden alacaklar, emeklilik yatırım fonlarına yapılan sermaye avansları, fonlardan fon işletim kesintisi alacakları, emeklilik sistemine giriş aidatları ve saklayıcı şirketten alacaklardan oluşmaktadır. Şirket, fonlardan fon işletim kesintisi alacakları hesabı altında, fonların yönetiminden kaynaklanan ve aynı gün içerisinde tahsil edilemeyen fon işletim gideri kesintisi alacaklarını takip etmektedir. Şirket tarafından kurulan emeklilik yatırım fonlarına tahsis edilen avanslar, emeklilik yatırım fonlarına yapılan sermaye avansları hesabında takip edilmektedir. Katılımcılar adına saklayıcı şirketten fon bazında alacaklar, saklayıcı şirketten alacaklar kalemi altında sınıflandırılmaktadır. Bu tutar aynı zamanda bireysel emeklilik sistemi borçları kalemi altında satışı gerçekleşen fonlar için katılımcılara borçlar olarak gösterilmektedir.

Ertelenmiş Üretim Giderleri ve Ertelenmiş Komisyon Gelirleri

T.C. Hazine ve Maliye Bakanlığı tarafından yayımlanan 28 Aralık 2007 tarih ve 2007/25 sayılı Genelge uyarınca, yazılan primler için araçlara ödenen komisyonlar ile reasürörlere devredilen primler nedeniyle reasürörlerden alınan komisyonların gelecek dönem veya dönemlere isabet eden kısmı, bilançoda sırasıyla ertelenmiş üretim giderleri ve ertelenmiş komisyon gelirleri hesaplarında, gelir tablosunda ise faaliyet giderleri hesabı altında netleştirilerek muhasebeleştirilmektedir (17 no'lu dipnot).

METLİFE EMEKLİLİK VE HAYAT A.Ş.

1 OCAK – 31 ARALIK 2025 ARA HESAP DÖNEMİNE AİT FİNANSAL TABLOLARA İLİŞKİN AÇIKLAYICI DİPNOTLAR

(Para birimi aksi belirtilmedikçe Türk Lirası (TL) olarak gösterilmiştir.)

2. Önemli Muhasebe Politikalarının Özeti (devamı)

2.1 Hazırlık Esasları (devamı)

2.1.13 Finansal tabloların anlaşılması için uygun olan diğer muhasebe politikaları (devamı)

Esas Faaliyetlerden Alacaklar ve Borçlar (devamı)

Emeklilik faaliyetlerinden borçlar, katılımcılara borçlar hesabı, katılımcılar geçici hesabı ve bireysel emeklilik araçlarına borçlardan oluşmaktadır. Katılımcılara borçlar hesabı, bireysel emeklilik sözleşmesi sahipleri adına yatırıma yönlendirilen katkı payları tutarları ile bu yatırımlardan elde edilen gelirlerin takip edildiği hesap olup, bilanço tarihi itibarıyla bireysel emeklilik sözleşmesi sahiplerine olan borçları ifade etmektedir. Katılımcılar geçici hesabı, katılımcılar adına henüz yatırıma yönlendirilmemiş katkı payları ile katılımcıların sistemden ayrılması veya birikimlerini başka bir şirkete aktarması durumunda, katılımcıya ait fon paylarının satışı sonrası, söz konusu satış işleminden elde edilen bedelden varsa giriş aidatı borçları ve benzeri kesintilerin yapılarak katılımcılara ödenecek veya diğer bir şirkete aktarım yapılacak tutarın izlendiği hesap kalemidir. Bireysel emeklilik araçlarına borçlar hesabı, Şirket'in bireysel emeklilik sözleşmesi üretimine aracılık eden acente ve kuruluşlara sağladıkları hizmet karşılığı oluşan Şirket'in yükümlülüklerini ifade etmektedir.

2.2 Konsolidasyon

Şirket'in konsolide etmesi gereken bağlı ortaklık veya iştiraki bulunmamaktadır.

2.3 Bölüm Raporlaması

Şirket halka açık olmayıp, TFRS 8, "Faaliyet Bölümleri" standardı kapsamında bölüm raporlaması yapmamaktadır.

2.4 Yabancı Para Çevrimi

Şirket'in finansal tablolarının hazırlanması sırasında, yabancı para cinsinden (TL dışındaki para birimleri) gerçekleşen işlemler, işlem tarihindeki kurlar esas alınmak suretiyle kaydedilmektedir. Bilançoda yer alan dövizde endeksli ve döviz parasal varlıklar ve yükümlülükler bilanço tarihinde geçerli olan kurlar kullanılarak Türk Lirası'na çevirmektedir.

Gerçeğe uygun değeri ile izlenmekte olan parasal olmayan kalemlerden yabancı para cinsinden kaydedilmiş olanlar, gerçeğe uygun değer belirlendiği tarihteki kurlar esas alınmak suretiyle Türk Lira'sına çevirmektedir.

2.5 Maddi Duran Varlıklar

Maddi duran varlıklar, elde etme maliyetinden birikmiş amortisman ve birikmiş değer düşüklükleri düşüldükten sonraki tutar üzerinden gösterilirler.

Kiralama veya idari amaçlı ya da halihazırda belirlenmemiş olan diğer amaçlar doğrultusunda inşa edilme aşamasındaki varlıklar, maliyet değerlerinden varsa değer düşüklüğü kaybı düşülerek gösterilirler. Maliyete yasal harçlar da dahil edilir.

Yapılmakta olan yatırımlar dışında, maddi duran varlıkların maliyet tutarları, beklenen faydalı ömürlerine göre doğrusal amortisman yöntemi kullanılarak amortisman tabii tutulur. Beklenen faydalı ömür, kalıntı değer ve amortisman yöntemi, tahminlerde ortaya çıkan değişikliklerin olası etkileri için her yıl gözden geçirilir ve tahminlerde bir değişiklik varsa ileriye dönük olarak muhasebeleştirilir.

METLİFE EMEKLİLİK VE HAYAT A.Ş.

1 OCAK – 31 ARALIK 2025 ARA HESAP DÖNEMİNE AİT FİNANSAL TABLOLARA İLİŞKİN AÇIKLAYICI DİPNOTLAR

(Para birimi aksi belirtilmedikçe Türk Lirası (TL) olarak gösterilmiştir.)

2. Önemli Muhasebe Politikalarının Özeti (devamı)

2.5 Maddi Duran Varlıklar (devamı)

Maddi duran varlıkların elden çıkarılması ya da bir maddi duran varlığın hizmetten alınması sonucu oluşan kazanç veya kayıp satış hasılatı ile varlığın defter değeri arasındaki fark olarak belirlenir ve gelir tablosuna dahil edilir.

Maddi duran varlıklar, varlığın cinsine göre, aşağıda belirtilen sürelerde amortismanına tabi tutulmaktadır.

Demirbaş ve tesisatlar	3-10 yıl
Motorlu taşıtlar	5 yıl
Özel maliyetler bedelleri	5 yıl
Kiralama yoluyla elde edinilmiş maddi varlıklar	1-5 yıl

Maddi duran varlıklarda değer düşüklüğü olduğuna işaret eden koşulların mevcut olması halinde, olası bir değer düşüklüğünün tespiti amacıyla inceleme yapılır ve bu inceleme sonunda maddi varlığın kayıtlı değeri, geri kazanılabilir değerinden fazla ise, karşılık ayrılmak suretiyle kayıtlı değeri geri kazanılabilir değerine indirilir. Maddi varlıkların elden çıkartılması dolayısıyla oluşan kar ve zararlar diğer faaliyet gelirleri ve giderleri hesaplarına dahil edilirler.

2.6 Yatırım Amaçlı Gayrimenkuller

Şirket'in yatırım amaçlı gayrimenkulü bulunmamaktadır.

2.7 Maddi Olmayan Duran Varlıklar

Satın alınan maddi olmayan duran varlık ilk muhasebeleştirilmesi sırasında elde etme maliyeti ile ölçülür. Satın alınan maddi olmayan duran varlıklar, maliyet değerlerinden birikmiş itfa payları ve birikmiş değer düşüklükleri düşüldükten sonraki tutarıyla gösterilirler. Bu varlıklar beklenen faydalı ömürlerine göre doğrusal amortisman yöntemi kullanılarak itfa edilir.

Beklenen faydalı ömür ve amortisman yöntemi, tahminlerde ortaya çıkan değişikliklerin olası etkilerini tespit etmek amacıyla her yıl gözden geçirilir ve tahminlerdeki değişiklikler ileriye dönük olarak muhasebeleştirilir.

Satın alınan bilgisayar yazılımları, satın alımı sırasında ve satın almadan kullanıma hazır olana kadar geçen sürede oluşan maliyetler üzerinden aktifleştirilir. Söz konusu maliyetler, faydalı ömürlerine göre (3 yıl) itfa edilir.

Sözleşmeye bağlı müşteri ilişkileri

Bir işletme birleşmesiyle elde edilen sözleşmeye bağlı müşteri ilişkileri, satın alım tarihindeki gerçeğe uygun değeriyle muhasebeleştirilir. Sözleşmeye bağlı müşteri ilişkilerinin belirli bir ekonomik ömrü vardır ve maliyet bedelinden birikmiş itfa payının düşülmesi ile muhasebeleştirilir. İtfa payı, müşteri ilişkilerinin tahmini ömrü üzerinden doğrusal amortisman yöntemi kullanılarak hesaplanmaktadır. Söz konusu sözleşmeye bağlı müşteri ilişkileri finansal tablolarda diğer maddi olmayan duran varlıklar içerisinde gösterilmektedir.

İşletme birleşmesi yoluyla elde edilen maddi olmayan duran varlıklar

İşletme birleşmesi yoluyla elde edilen maddi olmayan duran varlıklar, maddi olmayan duran varlık tanımını karşılaması ve gerçeğe uygun değerleri güvenilir bir şekilde ölçülebilmesi durumunda şerefiye tutarından ayrı olarak tanımlanır ve muhasebeleştirilir. Bu tür maddi olmayan duran varlıkların maliyeti, satın alma tarihindeki gerçeğe uygun değeridir.

METLİFE EMEKLİLİK VE HAYAT A.Ş.

1 OCAK – 31 ARALIK 2025 ARA HESAP DÖNEMİNE AİT FİNANSAL TABLOLARA İLİŞKİN AÇIKLAYICI DİPNOTLAR

(Para birimi aksi belirtilmedikçe Türk Lirası (TL) olarak gösterilmiştir.)

2. Önemli Muhasebe Politikalarının Özeti (devamı)

2.7 Maddi Olmayan Duran Varlıklar (devamı)

İşletme birleşmesi yoluyla elde edilen maddi olmayan duran varlıklar (devamı)

İşletme birleşmesi yoluyla elde edilen maddi olmayan duran varlıklar başlangıç muhasebeleştirilmesi sonrasında ayrı olarak satın alınan maddi olmayan duran varlıklar gibi maliyet değerlerinden birikmiş itfa payları ve birikmiş değer düşüklükleri düşüldükten sonraki tutar üzerinden gösterilirler. Ekonomik ömrü 35 yıldır.

2.8 Finansal Varlıklar

Finansal varlıklar; nakit ve nakit benzerlerini, sözleşmeden doğan ve karşı taraftan nakit veya başka bir finansal varlık edinme veya karşılıklı olarak finansal araçları değiştirme hakkını ya da özkaynağa dayalı finansal araçlar işlemlerini ifade eder.

Finansal varlıklar, gerçeğe uygun değer farkı kar veya zarara yansıtılan finansal varlıklar, vadeye kadar elde tutulacak finansal yatırımlar, satılmaya hazır finansal varlıklar ve kredi ve alacaklar olarak dört grupta sınıflandırılabilir.

Satılmaya hazır finansal varlıklar, ilk kayda alındıklarında maliyet bedelleri üzerinden muhasebeleştirilmekte, müteakip dönemlerde gerçeğe uygun değerlerindeki değişikliklerden kaynaklanan ve menkullerin etkin faiz oranı yöntemiyle hesaplanan itfa edilmiş maliyeti ile gerçeğe uygun değeri arasındaki farkı ifade eden gerçekleşmemiş kar veya zararlar özkaynak kalemleri içerisinde “Finansal Varlıkların Değerlemesi” hesabında gösterilmektedir. Satılmaya hazır finansal varlıkların elden çıkarılması durumunda gerçeğe uygun değer uygulaması sonucunda özkaynak hesaplarında birikmiş olan değer artış ve azalışları gelir tablosuna aktarılmaktadır. Aktif bir piyasada işlem görmeyen yatırımların gerçeğe uygun değeri, uygun değerlendirme yöntemleri kullanılarak belirlenmekte; faiz, vade ve benzeri diğer koşullar bakımından aynı nitelikli piyasalarda işlem gören benzer finansal varlıkların piyasa fiyatları ve ilgili gözlemlenebilir girdileri baz alınarak gerçeğe uygun değer tespiti yapılmaktadır.

Gerçeğe uygun değer farkı kar/zarara yansıtılan finansal varlıklar, ilişikteki finansal tablolarda alım-satım amaçlı finansal varlıklar olarak sınıflandırılmıştır. Gerçeğe uygun değer farkı kar/zarara yansıtılan finansal varlıklar gerçeğe uygun değerleri üzerinden ölçülmekte ve ölçüm sonucu oluşan kazanç ya da kayıplar gelir tablosuna yansıtılmaktadır.

Alım-satım amaçlı borçlanma senetlerinin elde tutulması süresince kazanılan faiz gelirleri ile elde etme maliyeti ile ilgili menkul değerlerin gerçeğe uygun değerleri arasındaki fark, gelir tablosunda faiz gelirleri içinde gösterilmekte olup söz konusu finansal varlıkların vadesinden önce elden çıkarılması sonucunda oluşan kazanç veya kayıplar ticari gelir/gider olarak muhasebeleştirilmektedir. Türev finansal varlıklara ilişkin muhasebe politikaları 2.10 – Türev finansal araçlar notunda detaylandırılmıştır.

Vadeye kadar elde tutulacak finansal varlıklar, vade sonuna kadar elde tutulma niyetiyle edinilen, fonlama kabiliyeti dahil olmak üzere vade sonuna kadar elde tutulabilmesi için gerekli koşulların sağlanmış olduğu, sabit veya belirlenebilir ödemeleri ile sabit vadesi bulunan ve kredi ve alacaklar dışında kalan finansal varlıklardan oluşmaktadır. Vadeye kadar elde tutulacak finansal varlıklar ilk kayda alımlarını takiben, var ise değer düşüklüğü için ayrılan karşılık tutarı düşülerek, etkin faiz yöntemiyle hesaplanan itfa edilmiş maliyet bedelleri üzerinden muhasebeleştirilmektedir. Şirket'in önceden vadeye kadar elde tutulan yatırımlar arasında sınıflandırılan ancak, sınıflandırma esaslarına uyulmadığından iki yıl boyunca bu sınıflandırmaya tabi tutulmayacak finansal varlığı bulunmamaktadır.

METLİFE EMEKLİLİK VE HAYAT A.Ş.

1 OCAK – 31 ARALIK 2025 ARA HESAP DÖNEMİNE AİT FİNANSAL TABLOLARA İLİŞKİN AÇIKLAYICI DİPNOTLAR

(Para birimi aksi belirtilmedikçe Türk Lirası (TL) olarak gösterilmiştir.)

2. Önemli Muhasebe Politikalarının Özeti (devamı)

2.8 Finansal Varlıklar

Bağlı menkul kıymetler, Şirket'in faaliyetlerinden fayda sağlamak amacıyla finansal ve faaliyet politikalarını yönetme gücüne sahip olduğu işletmelerdir. Bağlı menkul kıymetler, Şirket'in finansal tablolarında, varsa değer düşüklüğü ile ilgili karşılık düşüldükten sonra, maliyet bedelleri ile finansal tablolara yansıtılmaktadır.

Kredi ve alacaklar, sabit veya belirlenebilir nitelikte ödemelere sahip olan, aktif bir piyasada işlem görmeyen ve borçluya para, mal ve hizmet sağlama yoluyla yaratılan türev olmayan finansal varlıklardır. Şirket'in finansal tablolarında kredi ve alacaklar, var ise değer düşüklüğü için ayrılan karşılık tutarı düşülerek ölçülmektedir. Menkul değerlerin alım ve satım işlemleri teslim tarihinde muhasebeleştirilmektedir.

Finansal varlıklar, bu varlıklar üzerindeki sözleşmeye bağlı haklardaki kontrol kaybedildiği zaman kayıtlardan çıkarılır. Bu durum bu hakların gerçekleşmesi, vadesinin dolması veya teslim edilmesi durumunda oluşur.

Riski hayat poliçesi sahiplerine ait finansal varlıklar

Satılmaya hazır olarak sınıflandırılan özkaynak araçları haricinde, değer düşüklüğü zararı sonraki dönemde azalırsa ve azalış değer düşüklüğü zararının muhasebeleştirilmesi sonrasında meydana gelen bir olayla ilişkilendirilebiliyorsa, önceden muhasebeleştirilen değer düşüklüğü zararı gelir tablosunda iptal edilebilir.

Bu varlıklar satılmaya hazır finansal varlıklar olarak sınıflandırılmaktadır. Satılmaya hazır finansal varlıklar sınıfında yer alan varlıklar gerçeğe uygun değerle değerlendirilmekte; iskonto edilmiş değerden kaynaklanan değerlendirme farkı gelir tablosunda, gerçeğe uygun değer ile iskonto edilmiş değer arasındaki farkın Şirket'e ait olan kısmı özsermaye altında, sigortalılara ait olan kısmı ise Sigortacılık Teknik Karşılıkları – Matematik Karşılıklar hesabında muhasebeleştirilmektedir. Gerçeğe uygun değeri bulunmayan varlıklar, etkin faiz oranı kullanılarak iskonto edilmiş değerleriyle izlenmektedir.

Krediler ve alacaklar

Sabit ve belirlenebilir ödemeleri olan, piyasada işlem görmeyen ticari ve diğer alacaklar ve krediler bu kategoride sınıflandırılır. Krediler ve alacaklar etkin faiz yöntemi kullanılarak iskonto edilmiş maliyeti üzerinden değer düşüklüğü düşülerek gösterilir.

METLİFE EMEKLİLİK VE HAYAT A.Ş.

1 OCAK – 31 ARALIK 2025 ARA HESAP DÖNEMİNE AİT FİNANSAL TABLOLARA İLİŞKİN AÇIKLAYICI DİPNOTLAR

(Para birimi aksi belirtilmedikçe Türk Lirası (TL) olarak gösterilmiştir.)

2. Önemli Muhasebe Politikalarının Özeti (devamı)

2.9 Varlıklarda Değer Düşüklüğü

Finansal varlıklarda değer düşüklüğü

Şirket her raporlama döneminde, bir finansal varlık veya finansal varlık grubunun değer düşüklüğüne uğradığına ilişkin ortada tarafsız göstergelerin bulunup bulunmadığı hususunu değerlendirir. Bir finansal varlık ya da finansal varlık grubunun, sadece ve sadece ilgili varlığın ilk muhasebeleştirilmesinden sonra bir veya birden fazla zarar/kayıp olayının meydana geldiğine ve söz konusu zarar olayının ilgili finansal varlığın veya varlık grubunun güvenilir bir biçimde tahmin edilebilen gelecekteki tahmini nakit akışları üzerindeki etkisi sonucunda değer düşüklüğüne uğradığına ilişkin tarafsız bir göstergenin bulunması durumunda değer düşüklüğüne uğradığı varsayılır ve değer düşüklüğü zararı oluşur.

Alacaklar, tahsil edilememe riskine karşı özel karşılıkları düşüldükten sonraki net tutarlarıyla gösterilmiştir. Kredi ve alacaklar tutarlarının tahsil edilemeyecek olduğunu düzenli incelemeler neticesinde gösteren bir durumun söz konusu olması halinde alacaklar için tahsil edilebileceği tutara kadar özel karşılık ayrılmaktadır.

Sermaye araçlarının geri kazanılabilir tutarı o aracın gerçeğe uygun değeridir. Gerçeğe uygun değerleriyle ölçülen borçlanma araçlarının geri kazanılabilir tutarı tahmini gelecekteki nakit akımlarının piyasadaki faiz oranları ile bugünkü değere indirgenmiş halini ifade eder.

Değer düşüklüğü kayıtlara alındıktan sonra oluşan bir olay eğer değer düşüklüğünün geri çevrilmesini nesnel olarak sağlıyorsa değer düşüklüğü geri çevrilir. İtfa edilmiş maliyet ile ölçülen finansal varlıklar olarak sınıflandırılmış borçlanma senetlerindeki değer düşüklüğünün geri çevrilmesi gelir tablosundan yapılır.

Değer düşüklüğünün değerlendirilmesi için varlıklar ayrı tanımlanabilir nakit akımlarının olduğu en düşük seviyede gruplanır (nakit üreten birimler). Değer düşüklüğüne tabi olan finansal olmayan varlıklar her raporlama tarihinde değer düşüklüğünün olası iptali için gözden geçirilir.

Kayıttan çıkarma

Şirket, finansal varlıkların üzerindeki sözleşmeye bağlı haklardaki kontrolü kaybettiği zaman kayıtlardan çıkarılır. Bu durum bu hakların gerçekleşmesi, vadesinin dolması veya teslim edilmesi durumunda oluşur.

2.10 Türev Finansal Araçlar

31 Aralık 2025 tarihi itibarıyla Şirket'in türev finansal aracı bulunmamaktadır (31 Aralık 2024: Bulunmamaktadır).

2.11 Finansal Varlıkların Netleştirilmesi (Mahsup Edilmesi)

Finansal varlık ve yükümlülükler, gerekli kanuni hak olması, söz konusu varlık ve yükümlülükleri net olarak değerlendirmeye niyet olması veya varlıkların elde edilmesi ile yükümlülüklerin yerine getirilmesinin eş zamanlı olduğu durumlarda net olarak gösterilirler.

2.12 Nakit ve Nakit Benzerleri

Nakit ve nakit benzeri kalemleri, banka mevduatları ile banka garantili ve üç aydan kısa vadeli kredi kartı alacaklarından oluşmaktadır (14 no'lu dipnot).

2.13 Sermaye

31 Aralık 2025 tarihi itibarıyla, Şirket'in ödenmiş sermayesi 451.006.589 TL'dir (31 Aralık 2024: 451.006.589 TL) (15 nolu dipnot).

METLİFE EMEKLİLİK VE HAYAT A.Ş.

1 OCAK – 31 ARALIK 2025 ARA HESAP DÖNEMİNE AİT FİNANSAL TABLOLARA İLİŞKİN AÇIKLAYICI DİPNOTLAR

(Para birimi aksi belirtilmedikçe Türk Lirası (TL) olarak gösterilmiştir.)

2. Önemli Muhasebe Politikalarının Özeti (devamı)

2.14 Sigorta ve Yatırım Sözleşmeleri – Sınıflandırma

Sigorta Sözleşmeleri

Gelecekte gerçekleşmesi kesin olmayan bir olayın (sigorta konusu olay) sigortalıyı olumsuz bir şekilde etkilemesi halinde sigortalıya tazminat ödemeyi kabul ederek bir tarafın (sigortacı) diğer taraftan (sigortalı) önemli bir sigorta riskini kabul ettiği sözleşmeler sigorta sözleşmesidir. Şirket, bir ya da daha fazla sözleşmeden doğabilecek hasarların sigortacı (reasürör) tarafından diğer bir sigortacıya (sedan işletme) karşılanması amacıyla düzenlenen sigorta sözleşmeleri olan reasürans sözleşmeleri de yapmaktadır. Sigorta sözleşmesi sınıflandırmasına, Şirket'in yaptığı sigorta sözleşmeleri ve elinde bulundurduğu reasürans sözleşmeleri dahil olur.

Şirket sözleşmeleri, sigorta riskinin transfer edildiği tarihte kayda alınıp sözleşmeden kaynaklanan bütün hak ve yükümlülüklerin vade ve/veya itfasına kadar kayıtlarda sigorta sözleşmesi olarak sınıflandırılmaktadır.

Yatırım Sözleşmeleri

Şirket, hayat sigortası ürünlerinin bir bölümünde bulunan birikim unsurunu ayrı bir şekilde ölçebilmekte; fakat muhasebe politikalarının, birikim unsurundan kaynaklanan tüm hak ve yükümlülüklerin ölçülmesinde kullanılan esaslara bakılmaksızın, anılan hak ve yükümlülüklerin muhasebeleştirilmesini gerekli kılması nedeniyle, sigorta ve birikim unsuru ayrıştırılmamıştır.

2.15 Sigorta ve Yatırım Sözleşmelerinde İsteğe Bağlı Katılım Özellikleri

Sigorta ve yatırım sözleşmelerindeki isteğe bağlı katılım özelliği, garanti edilen faydalara ilaveten, aşağıda yer alan ek faydalara sahip olmaya yönelik sözleşmeye dayalı bir haktır.

- Sözleşmeye dayalı toplam faydaların önemli bir kısmını oluşturmaya aday;
- Tutarı ve zamanlaması sözleşme gereği ihraç edenin takdirinde olan; ve
- Sözleşme gereği aşağıdakilere dayalı olan:
 - a. Belirli bir sözleşmeler havuzunun veya belirli bir sözleşme türünün performansına;
 - b. İhraç eden tarafından elde tutulan belirli bir varlık havuzunun gerçekleştirmiş ve/veya gerçekleştirilmemiş yatırım gelirlerine; veya
 - c. Sözleşme ihraç eden şirketin, fonun veya başka bir işletmenin kar veya zararına.

Şirket'in bilanço tarihi itibarıyla, isteğe bağlı katılım özelliği olan sigorta veya yatırım sözleşmesi bulunmamaktadır.

2.16 İsteğe Bağlı Katılım Özelliği Olmayan Yatırım Sözleşmesi

Şirket'in birikimli hayat sigortası ürünlerinde, sigortalıların birikimlerinin yatırıma sevk edilmesi sonucu elde edilecek getiri oranının, "teknik faiz" in altında olması durumunda aradaki fark Şirket tarafından karşılanmakta, üzerinde olması durumunda ise garanti unsuruna ilaveten sigortalılara kar payı olarak dağıtılmaktadır. Ancak Şirket, kullanmada bazı sözleşmesel ve rekabete dayalı kısıtlamaların bulunmasından dolayı bu sözleşmelerini isteğe bağlı katılım özelliği olmayan yatırım sözleşmesi olarak sınıflamaktadır.

Bu ürünlerde, birikimlerin yatırıma yönlendirilmesi sonucunda elde edilen tüm getiri, bu raporda bahsedilen muhasebe politikalarına uygun olarak gelir tablosunda veya özsermaye hesapları altında muhasebeleştirilmekte, bunun karşılığında tüm sözleşme borç olarak hayat matematik karşılığı içerisinde gösterilmektedir.

METLİFE EMEKLİLİK VE HAYAT A.Ş.

1 OCAK – 31 ARALIK 2025 ARA HESAP DÖNEMİNE AİT FİNANSAL TABLOLARA İLİŞKİN AÇIKLAYICI DİPNOTLAR

(Para birimi aksi belirtilmedikçe Türk Lirası (TL) olarak gösterilmiştir.)

2. Önemli Muhasebe Politikalarının Özeti (devamı)

2.17 Kurum Kazancı Üzerinden Hesaplanan Vergiler

Şirket, Türkiye’de yürürlükte bulunan vergi mevzuatı ve uygulamalarına tabidir. Kurumlar vergisi, ilgili olduğu hesap döneminin sonunu takip eden dördüncü ayın son günü akşamına kadar beyan edilmekte ve ilgili ayın sonuna kadar tek taksitte ödenmektedir. Kurumların, üçer aylık dönemlerde gerçekleşen mali kârları üzerinden yürürlükteki vergi oranı ile geçici vergi hesaplayarak ilgili dönemi izleyen ikinci ayın 17’nci gününe kadar beyan edip aynı günün akşamına kadar ödemeleri gerekmektedir. Yıl içinde ödenen geçici vergiler, o yılın yıllık kurumlar vergisi beyannamesi üzerinden hesaplanan kurumlar vergisine mahsup edilmektedir. Mahsuba rağmen ödenmiş geçici vergi tutarı kalması durumunda bu tutar nakden iade alınabileceği gibi diğer mali borçlara mahsup da edilebilmektedir.

Türkiye’de kurumların ticari kazancı, vergi mevzuatı gereğince kanunen kabul edilmeyen giderlerin ilave edilmesi ve vergi mevzuatında yer alan indirim ve istisnaların düşülmesiyle hesaplanan yasal vergi matrahı üzerinden kurumlar vergisine tabi tutulmaktadır. Söz konusu matraha uygulanan kurumlar vergisi genel oranı, 2023 yılı ve izleyen vergilendirme dönemlerinde elde edilen kazançlar için %30’dur. Dolayısıyla, Şirket 2025 yılına ait cari dönem vergisi ve ertelenmiş vergi hesaplamasında %30 vergi oranını kullanmıştır. (31 Aralık 2024: %30).

Bunun yanı sıra, Kurumlar Vergisi Kanununa eklenen 32/C maddesi uyarınca; 2025 yılı ve izleyen vergilendirme dönemlerinde elde edilen kazançlara uygulanmak üzere Kurumlar Vergisinin 32’nci ve 32/A maddeleri dikkate alınarak hesaplanan kurumlar vergisi, indirim ve istisnalar düşülmeden önceki kurum kazancının %10’undan az olamayacaktır. Söz konusu düzenlemenin cari dönem vergi gideri ile ertelenmiş vergi varlıklarının geri kazanılabilirliğine ilişkin değerlendirme üzerindeki etkileri dikkate alınmaktadır.

30 Aralık 2023 tarihli ve 32415 sayılı 2. mükerrer Resmî Gazete ’de yayımlanan 555 Sıra No.lu Vergi Usul Kanunu Genel Tebliği ile 213 sayılı Vergi Usul Kanunu’nun mükerrer 298’inci maddesi uyarınca, Türkiye’de faaliyet gösteren işletmelerin 2023 hesap dönemine ilişkin olarak vergi mevzuatı kapsamında hazırlanan mali tablolarının enflasyon düzeltilmesine tabi tutulması zorunlu kılınmıştır. Enflasyon düzeltilmesine tabi tutulmuş söz konusu mali tablolar, 1 Ocak 2024 tarihinden itibaren hazırlanan vergi beyannamelerinde vergi mevzuatı kapsamında hazırlanan mali tabloların açılış bilançosu olarak esas alınmıştır. Bu kapsamda, Şirket’in vergi amaçlı mali tabloları 2023 hesap döneminden itibaren enflasyon düzeltilmesine tabi tutulmuştur.

Bununla birlikte, 25 Aralık 2025 tarihli 33118 sayılı Resmî Gazete ’de yayımlanarak yürürlüğe giren ve Vergi Usul Kanunu’na eklenen Geçici 37’nci madde uyarınca; 2025 hesap dönemi ile geçici vergi dönemleri de dâhil olmak üzere 2026 ve 2027 hesap dönemlerinde, enflasyon düzeltilmesine ilişkin şartların oluşup oluşmadığına bakılmaksızın vergi mevzuatı kapsamında hazırlanan mali tablolar enflasyon düzeltilmesine tabi tutulmayacaktır. Söz konusu dönemlerde, Vergi Usul Kanunu’nun mükerrer 298’inci maddesinin (Ç) fıkrası uyarınca, işletmelerin vergi mevzuatı kapsamında hazırlanan mali tablolarında yer alan amortisman tabi iktisadi kıymetler ile bunlara ilişkin olup vergi mevzuatı kapsamında hazırlanan mali tabloların pasifinde yer alan birikmiş amortismanlar vergi amaçlı yeniden değerlemeye tabi tutulabilecektir. Söz konusu yeniden değerlendirme sonucu ortaya çıkan değer artışı tutarları, sermayeye ilave edilme dışında herhangi bir şekilde başka bir hesaba nakledilmesi veya işletmeden çekilmesi durumunda bu kısımlar, bu işlemin yapıldığı dönem kazancı ile ilişkilendirilmeksizin cari dönemde gelir veya kurumlar vergisine tabi tutulur. Şirket, 31 Aralık 2025 mali tablolarında ilgili yeniden değerlendirme imkanından yararlanmamıştır.

METLİFE EMEKLİLİK VE HAYAT A.Ş.

1 OCAK – 31 ARALIK 2025 ARA HESAP DÖNEMİNE AİT FİNANSAL TABLOLARA İLİŞKİN AÇIKLAYICI DİPNOTLAR

(Para birimi aksi belirtilmedikçe Türk Lirası (TL) olarak gösterilmiştir.)

2. Önemli Muhasebe Politikalarının Özeti (devamı)

2.17 Kurum Kazancı Üzerinden Hesaplanan Vergiler (devamı)

Vergi Usul Kanunu'nun Geçici 37'nci maddesine göre 31 Aralık 2025 tarihli mali tabloların enflasyon düzeltmesine tabi tutulmamasından kaynaklanan vergi etkileri 31 Aralık 2025 tarihi itibarıyla ertelenmiş vergi hesaplamasında dikkate alınmıştır.

31 Aralık 2025 tarihi itibarıyla her bir ülkedeki yürürlükteki vergi mevzuatları dikkate alınarak ertelenmiş vergi hesaplamasında kullanılan vergi oranları (%) aşağıdaki gibidir:

<u>Ülke</u>	<u>Vergi oranı</u>
Türkiye	% 30

Kurumlar Vergisi Kanunu'na göre beyanname üzerinde gösterilen mali zararlar 5 yılı aşmamak kaydıyla dönemin kurumlar vergisi matrahından indirilebilir. Türkiye'de ödenecek vergiler konusunda vergi idaresi ile mutabakat sağlama gibi bir uygulama yoktur. Vergi incelemesine yetkili makamlar, hesap dönemini takip eden beş yıl süresince vergi beyannamelerini ve bunlara temel olan muhasebe kayıtlarını inceleyebilir ve bulguları neticesinde yeniden tarhiyat yapabilirler. Şirket'in 31 Aralık 2025 ve 2024 tarihleri itibarıyla indirilebilir mali zararları bulunmamaktadır.

Türkiye'de mukim anonim şirketlerden, kurumlar vergisi ve gelir vergisinden sorumlu olmayanlar ve muaf tutulanlar haricindekilere yapılanlarla Türkiye'de mukim olan ve olmayan gerçek kişilere ve Türkiye'de mukim olmayan tüzel kişilere yapılan temettü ödemeleri %15 gelir vergisine tabidir. Temettü dağıtımları üzerinde stopaj yükümlülüğü olup, bu stopaj yükümlülüğü temettünün nakden veya hesaben ödemesinin yapıldığı dönemde beyan edilir.

Türkiye'de mukim anonim şirketlerden yine Türkiye'de mukim anonim şirketlere yapılan temettü ödemeleri gelir vergisine tabi değildir. Ayrıca kârın dağıtılmaması veya sermayeye eklenmesi durumunda gelir vergisi hesaplanmamaktadır.

Dar mükellef kurumlara ve gerçek kişilere yapılan kâr dağıtımlarına ilişkin stopaj oranlarının uygulamasında, ilgili Çifte Vergilendirmeyi Önleme Anlaşmalarında yer alan stopaj oranları da göz önünde bulundurulur.

Kurumların tam mükellefiyete tabi bir başka kurumun sermayesine iştiraktan elde ettikleri temettü kazançları kurumlar vergisinden istisnadır. Ayrıca, kurumların en az iki tam yıl süreyle aktiflerinde yer alan iştirak hisseleri ile aynı süreyle sahip oldukları kurucu senetleri, intifa senetleri, rüçhan hakları ve Kurumlar Vergisi Kanununun kazanç istisnası kapsamında olan yatırım fonlarının katılma paylarının satışından doğan kazançların %50'lik kısmı kurumlar vergisinden istisna edilmiştir. Kurumların aynı süreyle sahip oldukları gayrimenkulleri (taşınmazları) ile bunlar üzerindeki kurucu senetleri, intifa senetleri ve rüçhan haklarının satışından doğan kazançların %50'lik kısmı kurumlar vergisinden istisnayı. Ancak, yapılan değişiklikle 15 Temmuz 2023 itibarıyla; Kurumlar Vergisi Kanununda taşınmaz satış kazançları için öngörülen %50 oranındaki vergi istisnası kaldırılmıştır. Bununla birlikte bu istisna 15 Temmuz 2023 tarihinden önce işletmelerin aktifinde yer alan taşınmazların satışlarında %25 olarak uygulanacaktır.

İstisnadan yararlanmak için söz konusu kazancın vergi mevzuatı kapsamında hazırlanan mali tabloların pasif kısmında bir fon hesabında tutulması ve 5 yıl süre ile işletmeden çekilmemesi gerekmektedir. Söz konusu kazanç bu süre içerisinde sermayeye ilave edilebilmektedir. Satış bedelinin satışın yapıldığı yılı izleyen ikinci takvim yılı sonuna kadar tahsil edilmesi gerekir.

Ayrıca, Vergi Usul Kanunu hükümleri kapsamında, yapılmakta olan yatırımların vergi amaçlı enflasyon muhasebesine tabi tutulması sonucu oluşan enflasyon düzeltmesi farkları, özkaynaklar altında özel bir fon hesabında izlenmektedir. Söz konusu tutarlar, yatırımın tamamlanarak ilgili iktisadi kıymetin aktifleştirilmesi gereken dönem ile bu dönemi takip eden dört hesap dönemi boyunca eşit taksitler halinde gelir hesaplarıyla ilişkilendirilmek suretiyle vergiye tabi tutulmaktadır. Bu fonda izlenen tutarlar, ilgili mevzuat uyarınca her yıl Vergi Usul Kanunu'nda belirlenen yeniden değerlendirme oranı üzerinden değerlendirilmektedir. Söz konusu uygulamanın TFRS finansal tablolar üzerindeki etkisi, ertelenmiş vergi hesaplamaları kapsamında dikkate alınmıştır.

METLİFE EMEKLİLİK VE HAYAT A.Ş.

1 OCAK – 31 ARALIK 2025 ARA HESAP DÖNEMİNE AİT FİNANSAL TABLOLARA İLİŞKİN AÇIKLAYICI DİPNOTLAR

(Para birimi aksi belirtilmedikçe Türk Lirası (TL) olarak gösterilmiştir.)

2. Önemli Muhasebe Politikalarının Özeti (devamı)

2.17 Kurum Kazancı Üzerinden Hesaplanan Vergiler (devamı)

Gelir vergisi stopajı

Temettü dağıtımları üzerinde stopaj yükümlülüğü olup, bu stopaj yükümlülüğü temettü ödemesinin yapıldığı dönemde tahakkuk edilir. Türkiye’deki bir işyeri ya da daimi temsilcisi aracılığı ile gelir elde eden kurumlar ile Türkiye’de yerleşik kurumlara ödenen kâr paylarından (temettü) stopaj yapılmaz. Bunlar dışındaki kişilere yapılan temettü ödemeleri üzerinde %15 oranında stopaj uygulanır. Dar mükellef kurumlara ve gerçek kişilere yapılan kâr dağıtımlarına ilişkin stopaj oranlarının uygulanmasında, ilgili Çifte Vergilendirmeyi Önleme Anlaşmalarında yer alan uygulamalar da göz önünde bulundurulur. Kârın sermayeye ilavesi, kâr dağıtımını sayılmaz ve stopaj uygulanmaz. 22 Aralık 2024 tarihli ve 32760 sayılı Resmî Gazete’de yayımlanan 9286 sayılı Cumhurbaşkanlığı Kararı ile yapılan düzenlemeye göre Türkiye’de bir iş yeri veya daimi temsilci aracılığıyla kâr payı elde edenler hariç olmak üzere dar mükellef kurumlara veya kurumlar vergisinden muaf olan dar mükelleflere dağıtılan Gelir Vergisi Kanununun 75 inci maddesinin ikinci fıkrasının 1, 2 ve 3 numaralı bentlerinde sayılan kâr paylarına uygulanacak tevkifat nispetleri ile yıllık veya özel beyanname veren dar mükellef kurumların, indirim ve istisnalar düşülmeden önceki kurum kazancından, hesaplanan kurumlar vergisi düşüldükten sonra kalan kısımdan ana merkeze aktardıkları tutar üzerinden yapılacak tevkifat nispetleri, %10’dan %15’e çıkarılmıştır.

Ertelemiş vergi

Ertelemiş vergi yükümlülüğü veya varlığı, varlıkların ve yükümlülüklerin finansal tablolarda gösterilen tutarları ile vergi matrahı hesabında dikkate alınan tutarları arasındaki geçici farklılıkların bilanço yöntemine göre vergi etkilerinin yürürlükte olan veya yürürlüğe girmesi kesin ya da kesine yakın olan vergi oranları dikkate alınarak hesaplanmasıyla belirlenmektedir. Ertelemiş vergi yükümlülükleri vergilendirilebilir geçici farkların tümü için hesaplanırken, indirilebilir geçici farklardan oluşan ertelenmiş vergi varlıkları, gelecekte vergiye tabi kar elde etmek suretiyle söz konusu farklardan yararlanmanın muhtemel olması şartıyla hesaplanmaktadır. Bahse konu varlık ve yükümlülükler ne muhasebe kârını ne de vergilendirilebilir kârı etkileyen işlemlere ilişkin geçici farklardan, şerefiye veya diğer varlık ve yükümlülüklerin ilk defa finansal tablolara alınmasından (işletme birleşmeleri dışında) kaynaklanıyorsa muhasebeleştirilmez.

31 Aralık 2025 tarihi itibarıyla gerçekleşmesi beklenen geçici farklar için %30 vergi oranı kullanılmıştır (31 Aralık 2024: %30).

Transfer fiyatlandırması düzenlemeleri

Türkiye’de, transfer fiyatlandırması düzenlemeleri Kurumlar Vergisi Kanunu’nun “Transfer fiyatlandırması yoluyla örtülü kazanç dağıtımını” başlıklı 13 üncü maddesinde belirtilmiştir. Transfer fiyatlandırması yoluyla örtülü kazanç dağıtımını hakkındaki 18 Kasım 2007 tarihli tebliğ uygulama ile ilgili detayları düzenlemektedir.

Vergi mükellefi, ilişkili kişilerle emsallere uygunluk ilkesine aykırı olarak tespit ettikleri bedel veya fiyat üzerinden mal veya hizmet alım ya da satımında bulunursa, kazanç tamamen veya kısmen transfer fiyatlandırması yoluyla örtülü olarak dağıtılmış sayılır. Bu gibi transfer fiyatlandırması yoluyla örtülü kazanç dağıtımını kurumlar vergisi için kanunen kabul edilmeyen gider olarak dikkate alınır.

METLİFE EMEKLİLİK VE HAYAT A.Ş.

1 OCAK – 31 ARALIK 2025 ARA HESAP DÖNEMİNE AİT FİNANSAL TABLOLARA İLİŞKİN AÇIKLAYICI DİPNOTLAR

(Para birimi aksi belirtilmedikçe Türk Lirası (TL) olarak gösterilmiştir.)

2. Önemli Muhasebe Politikalarının Özeti (devamı)

2.18 Çalışanlara Sağlanan Faydalar

Şirket, kıdem tazminatı, izin hakları ve çalışanlara sağlanan diğer haklara ilişkin yükümlülüklerini “Çalışanlara Sağlanan Faydalara İlişkin Türkiye Muhasebe Standardı” (“TMS 19”) hükümlerine göre muhasebeleştirmekte ve bilançoda “Kıdem Tazminatı Karşılığı” ve “Maliyet Giderleri Karşılığı” hesaplarında sınıflandırmaktadır.

Şirket, Türkiye’de mevcut iş kanunlarına göre, emeklilik veya istifa nedeniyle ve İş Kanunu’nda belirtilen davranışlar dışındaki sebeplerle işine son verilen çalışanlara belirli bir toplu ödeme yapmakla yükümlüdür. Kıdem tazminatı karşılığı, İş Kanunu kapsamında oluşması muhtemel yükümlülüğün, belirli aktüeryal tahminler kullanılarak bugünkü değeri üzerinden hesaplanmıştır.

Çalışanlara sağlanan faydalara ilişkin yükümlülüklerle ilgili olarak yapılan hesaplamalarda ortaya çıkan aktüeryal kayıp ve kazançların, doğrudan özsermaye içerisinde muhasebeleştirilmesi gerekmektedir. Bu çerçevede, ortaya çıkan hizmet ve faiz maliyetleri gelir tablosunda, aktüeryal kayıp ve kazançlar ise özsermaye içerisindeki “Özel Fonlar (Yedekler)” hesabında muhasebeleştirilmiştir (15 ve 22 no’lu dipnotlar).

2.19 Karşılıklar

Karşılıklar, Koşullu Borçlar ve Koşullu Varlıklar

Geçmiş olaylardan kaynaklanan mevcut bir yükümlülüğün bulunması, yükümlülüğün yerine getirilmesinin muhtemel olması ve yükümlülük tutarının güvenilir bir şekilde ölçülebilmesi durumunda söz konusu karşılık muhasebeleştirilmektedir. Karşılıklar, raporlama dönemi sonu itibarıyla yükümlülüğün yerine getirilmesi için yapılacak harcamanın Şirket yönetimi tarafından yapılan en iyi tahminine göre hesaplanır ve etkisinin önemli olduğu durumlarda bugünkü değerine indirmek suretiyle iskonto edilir. Tutarın yeterince güvenilir olarak ölçülemediği ve yükümlülüğün yerine getirilmesi için Şirket’ten kaynak çıkma ihtimalinin bulunmadığı durumlarda söz konusu yükümlülük “koşullu” olarak kabul edilmekte ve dipnotlarda açıklanmaktadır.

Koşullu varlıklar geçmiş olaylardan kaynaklanan ve Şirket’in tam anlamıyla kontrolünde bulunmayan, bir veya daha fazla kesin mahiyette olmayan olayın ileride gerçekleşip gerçekleşmemesi ile teyit edilecek olan varlıklardır. Şirket koşullu varlıkları finansal tablolara yansıtılmamaktadır ancak ilgili gelişmelerin finansal tablolarda doğru olarak yansıtılmalarını teminen koşullu varlıklarını sürekli olarak değerlendirmeye tabi tutmaktadır. Ekonomik faydanın Şirket’e girmesinin neredeyse kesin hale gelmesi durumunda ilgili varlık ve buna ilişkin gelir, değişikliğin olduğu dönemin finansal tablolarına dahil edilmekte, ekonomik fayda girişinin muhtemel hale gelmesi durumunda ise söz konusu koşullu varlık finansal tablo dipnotlarında gösterilmektedir. Bilanço tarihi itibarıyla, Şirket aleyhine açılmış davalara karşın ekli finansal tablolarda 1.435.487 TL karşılık bulunmaktadır. Şirket tarafından, alacakları için üçüncü kişiler aleyhine devam eden davalar için ekli finansal tablolarda 30.196.052 TL karşılık ayrılmıştır.

METLİFE EMEKLİLİK VE HAYAT A.Ş.

1 OCAK – 31 ARALIK 2025 ARA HESAP DÖNEMİNE AİT FİNANSAL TABLOLARA İLİŞKİN AÇIKLAYICI DİPNOTLAR

(Para birimi aksi belirtilmedikçe Türk Lirası (TL) olarak gösterilmiştir.)

2. Önemli Muhasebe Politikalarının Özeti (devamı)

2.20 Gelirlerin Muhasebeleştirilmesi

Prim ve Komisyon Geliri

Prim geliri yıl içinde tanzim edilen poliçelerden ya da bir önceki yıl tanzim edilmiş poliçelerin yıl içerisinde uğrayacağı değişikliklerin yarattığı gelirlerden oluşmaktadır. Kazanılmamış primler karşılığı, bilanço tarihinde yürürlükte bulunan poliçeler üzerinden gün esaslı dikkate alınarak hesaplanmıştır.

Alınan ve ödenen komisyonlar; sigorta poliçelerinin üretimi ile ilgili araçlara ödenen komisyon giderleri ile devredilen primler karşılığında reasürörlerden alınan komisyon gelirleri yukarıda 2.1.2 a. Teknik Karşılıklar dipnotunda daha detaylı anlatıldığı üzere; 1 Ocak 2008 tarihinden önce üretilen poliçeler için kazanılmamış primler karşılığı hesaplamasında, 1 Ocak 2008 tarihinden sonra üretilen poliçeler için ise sırasıyla ertelenmiş komisyon giderleri ve ertelenmiş komisyon gelirleri hesaplarında dikkate alınmak suretiyle poliçenin ömrü boyunca faaliyet sonuçlarına yansıtılmaktadır.

Emeklilik Faaliyetlerinden Gelirler

Fonların yönetim ve temsili ile fonlara tahsis edilen donanım, personel ve muhasebe hizmetleri karşılığı olan fon işletim gideri kesintisi, Şirket hesaplarında gelir olarak kaydedilmekte ve Şirket ile portföy yönetim şirketi arasında, anlaşma dahilindeki oranlar çerçevesinde paylaşılır. Söz konusu ücretlerin tamamı Şirket'in teknik gelirleri içerisinde fon işletim gideri kesintisi olarak "Fon işletim gelirleri" hesabında, portföy yönetim şirketine ait olan kısmı ise Şirket'in teknik giderleri içerisinde fon işletim karşılığında ödenen tutar olarak "Fon işletim giderleri" hesabında gösterilmektedir.

Katılımcılardan bireysel emeklilik hesabına yapılan katkı payları üzerinden azami yüzde iki oranını aşmamak kaydıyla alınan gider kesintileri, yönetim gideri kesintisi hesabı altında takip edilmektedir.

Giriş aidatı gelirleri hesabında, katılımcıların bireysel emeklilik sistemine ilk kez katılması sırasında veya yeni bir bireysel emeklilik hesabı açtırması durumunda, emeklilik sözleşmesinin imzalandığı tarihte geçerli olan asgari ücretin aylık tutarının yarısını aşmamak kaydıyla tahakkuk ettirilen tutarlar izlenmektedir. Emeklilik yatırım fonlarına ilişkin fon portföyünün oluşturulduğu tarih ile fon paylarının satıldığı tarih arasında oluşan portföy değer değişimleri sermaye avans tahsisi faiz gelirleri olarak gelir tablosunda kaydedilmektedir.

METLİFE EMEKLİLİK VE HAYAT A.Ş.

1 OCAK – 31 ARALIK 2025 ARA HESAP DÖNEMİNE AİT FİNANSAL TABLOLARA İLİŞKİN AÇIKLAYICI DİPNOTLAR

(Para birimi aksi belirtilmedikçe Türk Lirası (TL) olarak gösterilmiştir.)

2. Önemli Muhasebe Politikalarının Özeti (devamı)

2.20 Gelirlerin Muhasebeleştirilmesi (devamı)

Faiz Gelir ve Gideri:

Faiz gelir ve giderleri ilgili dönemdeki gelir tablosunda tahakkuk esasına göre muhasebeleştirilmektedir.

Gerçeğe uygun değer farkı kâr veya zarara yansıtılan finansal varlıklar dışında sınıflandırılan finansal varlıklar ile ilgili gelirler “TMS 39 Finansal Araçlar: Muhasebeleştirme ve Ölçme” Standardında belirlenen etkin faiz yöntemine göre hesaplanmaktadır.

Satılmaya hazır finansal varlıklar, kayıtlara alındıktan sonra güvenilir bir şekilde ölçülebiliyor olması koşuluyla gerçeğe uygun değerleriyle değerlendirilmektedir. Gerçeğe uygun değeri güvenilir bir şekilde ölçülemeyen ve aktif bir piyasası olmayan menkul kıymetler maliyet değeriyle gösterilmektedir. Satılmaya hazır finansal varlıklara ilişkin kar veya zararlara ilgili dönemin gelir tablosunda yer verilmektedir. Bu tür varlıkların gerçeğe uygun değerinde meydana gelen değişiklikler özkaynak hesapları içinde gösterilmektedir. İlgili varlığın elden çıkarılması veya değer düşüklüğü olması durumunda özkaynak hesaplarındaki tutar kâr / zarar olarak gelir tablosuna transfer edilir. Satılmaya hazır finansal varlık olarak sınıflandırılan özkaynak araçlarına yönelik yatırımlardan kaynaklanan ve gelir tablosunda muhasebeleştirilen değer düşüş karşılıkları, sonraki dönemlerde gelir tablosundan iptal edilemez. Satılmaya hazır olarak sınıflandırılan özkaynak araçları haricinde, değer düşüklüğü zararı sonraki dönemde azalırsa ve azalış değeri düşüklüğü zararının muhasebeleştirilmesi sonrasında meydana gelen bir olayla ilişkilendirilebiliyorsa, önceden muhasebeleştirilen değer düşüklüğü zararı gelir tablosunda iptal edilebilir.

Riski hayat sigortası poliçesi sahiplerine ait finansal yatırımlar, satılmaya hazır finansal varlıklar olarak sınıflandırılmaktadır. Satılmaya hazır sınıfta yer alan varlıklar gerçeğe uygun değerle değerlendirilmekte; iskonto edilmiş değerden kaynaklanan değerlendirme farkı gelir tablosunda, gerçeğe uygun değer ile iskonto edilmiş değer arasındaki farkın Şirket'e ait olan kısmı Özsermaye altında, sigortalılara ait olan kısım ise Sigortacılık Teknik Karşılıkları - Hayat Matematik Karşılığı hesabında muhasebeleştirilmektedir. Gerçeğe uygun değeri bulunmayan varlıklar etkin faiz oranı kullanılarak iskonto edilmiş değerleriyle izlenmektedir.

Finansal yatırımların nakde çevrilmesinden elde edilen karlar ve yatırımların nakde çevrilmesi sonucunda oluşan zararlar; gerçeğe uygun değer farkı kâr veya zarara yansıtılan finansal varlıklar ile satılmaya hazır finansal varlıkların elden çıkarılması sonucu ortaya çıkan kazanç ve kayıpları içermektedir.

Temettü:

Temettü gelirleri, ilgili temettüyü elde etme hakkının ortaya çıkması ile muhasebeleştirilmektedir.

METLİFE EMEKLİLİK VE HAYAT A.Ş.

1 OCAK – 31 ARALIK 2025 ARA HESAP DÖNEMİNE AİT FİNANSAL TABLOLARA İLİŞKİN AÇIKLAYICI DİPNOTLAR

(Para birimi aksi belirtilmedikçe Türk Lirası (TL) olarak gösterilmiştir.)

2. Önemli Muhasebe Politikalarının Özeti (devamı)

2.21 Kiralamalar

Şirket, 12 aydan uzun sözleşmelerini TFRS 16 kapsamında muhasebeleştirilmektedir.

TFRS 16 kapsamında değerlendirilmeyen 12 aydan kısa süreli ya da düşük değerli sözleşmeler için yapılan kira ödemeleri kira süresi boyunca, eşit tutarlarda gider kaydedilmektedir.

Kira yükümlülüğü TFRS 16 uyarınca kiralamanın fiilen başladığı tarihte ödenmemiş olan kira ödemelerinin bugünkü değeri üzerinden ölçülmektedir. Kira ödemeleri, alternatif borçlanma faiz oranı kullanılarak iskonto edilmektedir. 31 Aralık 2025 itibarıyla Şirket'in kullanmış olduğu iskonto oranı ortalama 43'tür (31 Aralık 2024: 41'dir).

Kiralamanın fiilen başladığı tarihten sonra, kira yükümlülüğünün defter değeri; kira yükümlülüğündeki faizi yansıtacak şekilde arttırılarak, yapılan kira ödemelerini yansıtacak şekilde azaltılarak, tüm yeniden değerlendirmeleri ve kiralamada yapılan değişiklikleri yansıtacak şekilde ya da revize edilmiş özü itibarıyla sabit kira ödemelerini yansıtacak şekilde yeniden ölçülmektedir.

Kullanım hakkı varlıkları

Finansal kiralama yoluyla edinilen maddi duran varlıklar Şirket'in aktifinde varlık, pasifinde ise finansal kiralama işlemlerinden borçlar olarak kaydedilmektedir. Bilançoda varlık ve borç olarak yer alan tutarların tespitinde, varlıkların gerçeğe uygun değerleri ile kira ödemelerinin bugünkü değerlerinden küçük olanı esas alınarak, kiralamadan doğan finansman maliyetleri, kiralama süresi boyunca sabit bir faiz oranı oluşturacak şekilde dönemlere yayılmaktadır.

Şirket, kullanım hakkı varlıklarını finansal kiralama sözleşmesinin başladığı tarihte muhasebeleştirilmektedir (örneğin, ilgili varlığın kullanım için uygun olduğu tarih itibarıyla). Kullanım hakkı varlıkları, maliyet bedelinden birikmiş amortisman ve değer düşüklüğü zararları düşülerek hesaplanır. Finansal kiralama borçlarının yeniden değerlendirilmesi durumunda bu rakam da düzeltilir.

Kullanım hakkı varlığının maliyeti aşağıdakileri içerir:

- kira yükümlülüğünün ilk ölçüm tutarı,
- kiralamanın fiilen başladığı tarihte veya öncesinde yapılan tüm kira ödemelerinden, alınan tüm kiralama teşviklerinin düşülmesiyle elde edilen tutar, ve
- Şirket tarafından katlanılan tüm başlangıçtaki doğrudan maliyetler.

Dayanak varlığın mülkiyetinin kiralama süresi sonunda Şirket'e devri makul bir şekilde kesinleşmediği sürece, Şirket kullanım hakkı varlığını, kiralamanın fiilen başladığı tarihten dayanak varlığın yararlı ömrünün sonuna kadar amortismanına tabi tutmaktadır.

Kullanım hakkı varlıkları değer düşüklüğü değerlendirmesine tabidir.

Kira Yükümlülükleri

Şirket kira yükümlülüğünü kiralamanın fiilen başladığı tarihte ödenmemiş olan kira ödemelerinin bugünkü değeri üzerinden ölçmektedir.

Kiralamanın fiilen başladığı tarihte, kira yükümlülüğünün ölçümüne dâhil edilen kira ödemeleri, dayanak varlığın kiralama süresi boyunca kullanım hakkı için yapılacak ve kiralamanın fiilen başladığı tarihte ödenmemiş olan aşağıdaki ödemelerden oluşur:

- Sabit ödemeler,
- İlk ölçümü kiralamanın fiilen başladığı tarihte bir endeks veya oran kullanılarak yapılan, bir endeks veya orana bağlı değişken kira ödemeleri,
- Kalıntı değer taahhütleri kapsamında Şirket tarafından ödenmesi beklenen tutarlar

METLİFE EMEKLİLİK VE HAYAT A.Ş.

1 OCAK – 31 ARALIK 2025 ARA HESAP DÖNEMİNE AİT FİNANSAL TABLOLARA İLİŞKİN AÇIKLAYICI DİPNOTLAR

(Para birimi aksi belirtilmedikçe Türk Lirası (TL) olarak gösterilmiştir.)

2. Önemli Muhasebe Politikalarının Özeti (devamı)

2.21 Kiralamalar (devamı)

Kira Yükümlülükleri (devamı)

(d) Şirket'in satın alma opsiyonunu kullanacağından makul ölçüde emin olması durumunda bu opsiyonun kullanım fiyatı ve

(e) Kiralama süresinin Şirket'in kiralamaı sonlandırmak için bir opsiyon kullanacağını göstermesi durumunda, kiralamanın sonlandırılmasına ilişkin ceza ödemeleri.

Bir endekse veya orana bağlı olmayan değişken kira ödemeleri, ödemeyi tetikleyen olayın veya koşulun gerçekleştiği dönemde gider olarak kaydedilmektedir.

Şirket kiralama süresinin kalan kısmı için revize edilmiş iskonto oranını, kiralamadaki zımnî faiz oranının kolaylıkla belirlenebilmesi durumunda bu oran olarak; kolaylıkla belirlenememesi durumunda ise Şirket'in yeniden değerlendirmenin yapıldığı tarihteki alternatif borçlanma faiz oranı olarak belirlemektedir.

Şirket kiralamanın fiilen başladığı tarihten sonra, kira yükümlülüğünü aşağıdaki şekilde ölçer:

(a) Defter değerini, kira yükümlülüğündeki faizi yansıtacak şekilde artırır, ve

(b) Defter değerini, yapılan kira ödemelerini yansıtacak şekilde azaltır.

Buna ek olarak, kiralama süresinde bir değişiklik, özü itibarıyla sabit kira ödemelerinde bir değişiklik veya dayanak varlığı satın alma opsiyonuna ilişkin yapılan değerlendirmede bir değişiklik olması durumunda, finansal kiralama yükümlülüklerinin değeri yeniden ölçülmektedir. 31 Aralık 2025 tarihi itibarıyla finansal tablolarda yer alan net kullanım hakkı varlığı 174.716.267 TL, net kira yükümlülüğü 99.609.633 TL'dir (31 Aralık 2024: 18.181.036 TL, 2.498.660 TL).

2.22 İşletme Birleşmeleri

İşletme satın alımları, satın alım yöntemi kullanılarak, muhasebeleştirilir. Bir işletme birleşmesinde transfer edilen bedel, gerçeğe uygun değeri üzerinden ölçülür; transfer edilen bedel, edinen işletme tarafından transfer edilen varlıkların birleşme tarihindeki gerçeğe uygun değerlerinin, edinen işletme tarafından edinilen işletmenin önceki sahiplerine karşı üstlenilen borçların ve edinen işletme tarafından çıkarılan özkaynak paylarının toplamı olarak hesaplanır. Satın alıma ilişkin maliyetler genellikle oluştuğu anda gider olarak muhasebeleştirilir.

İşletme satın alımları satın alım yöntemi kullanılarak, muhasebeleştirilir. Bir işletme birleşmesinde transfer edilen bedel, gerçeğe uygun değeri üzerinden ölçülür; transfer edilen bedel, edinen işletme tarafından transfer edilen varlıkların birleşme tarihindeki gerçeğe uygun değerlerinin, edinen işletme tarafından edinilen işletmenin önceki sahiplerine karşı üstlenilen borçların ve edinen işletme tarafından çıkarılan özkaynak paylarının toplamı olarak hesaplanır. Satın alıma ilişkin maliyetler genellikle oluştuğu anda gider olarak muhasebeleştirilir.

Satın alınan tanımlanabilir varlıklar ile üstlenilen yükümlülükler, satın alım tarihinde gerçeğe uygun değerleri üzerinden muhasebeleştirilir. Aşağıda belirtilenler bu şekilde muhasebeleştirilmez:

Ertelenmiş vergi varlıkları ya da yükümlülükleri veya çalışanlara sağlanan faydalara ilişkin varlık ya da yükümlülükler, sırasıyla, TMS 12 Gelir Vergisi ve TMS 19 Çalışanlara Sağlanan Faydalar standartları uyarınca hesaplanarak muhasebeleştirilir;

- Satın alınan işletmenin hisse bazlı ödeme anlaşmaları ya da Şirket'in satın alınan işletmenin hisse bazlı ödeme anlaşmalarının yerine geçmesi amacıyla imzaladığı hisse bazlı ödeme anlaşmaları ile ilişkili yükümlülükler ya da özkaynak araçları, satın alım tarihinde TFRS 2 Hisse Bazlı Ödeme Anlaşmaları standardı uyarınca muhasebeleştirilir,

METLİFE EMEKLİLİK VE HAYAT A.Ş.

1 OCAK – 31 ARALIK 2025 ARA HESAP DÖNEMİNE AİT FİNANSAL TABLOLARA İLİŞKİN AÇIKLAYICI DİPNOTLAR

(Para birimi aksi belirtilmedikçe Türk Lirası (TL) olarak gösterilmiştir.)

2. Önemli Muhasebe Politikalarının Özeti (devamı)

2.22 İşletme Birleşmeleri (devamı)

- TFRS 5 Satış Amaçlı Elde Tutulan Duran Varlıklar ve Durdurulan Faaliyetler standardı uyarınca satış amaçlı elde tutulan olarak sınıflandırılan varlıklar (ya da elden çıkarma grupları) TFRS 5’de belirtilen kurallara göre muhasebeleştirilir.

2.23 Şerefiye

Şerefiye, satın alım için transfer edilen bedelin, satın alınan işletmedeki varsa kontrol gücü olmayan payların ve varsa, aşamalı olarak gerçekleşen bir işletme birleşmesinde edinen işletmenin daha önceden elinde bulundurduğu edinilen işletmedeki özkaynak paylarının gerçeğe uygun değeri toplamının, satın alınan işletmenin satın alma tarihinde tanımlanabilen varlıklarının ve üstlenilen tanımlanabilir yükümlülüklerinin net tutarını aşan tutar olarak hesaplanır. Yeniden değerlendirme sonrasında satın alınan işletmenin satın alma tarihinde tanımlanabilen varlıklarının ve üstlenilen tanımlanabilir yükümlülüklerinin net tutarının, devredilen satın alma bedelinin, satın alınan işletmedeki kontrol gücü olmayan payların ve varsa, satın alma öncesinde satın alınan işletmedeki payların gerçeğe uygun değeri toplamını aşması durumunda, bu tutar pazarlıklı satın almadan kaynaklanan kazanç olarak doğrudan kar/zarar içinde muhasebeleştirilir.

Satın alım bedelinin, yatırımın satın alınma tarihindeki kayıtlı belirlenebilir varlıklarının, yükümlülüklerinin ve şarta bağlı borçlarının gerçeğe uygun değerinin üzerindeki kısmı şerefiye olarak kaydedilir. Şerefiye, yatırımın defter değerine dahil edilir ve yatırımın bir parçası olarak değer düşüklüğü açısından incelenir. Yatırımın satın alınma tarihindeki kayıtlı tanımlanabilir varlıklarının, yükümlülüklerinin ve şarta bağlı borçlarının gerçeğe uygun değerinin satın alım bedelini aşan kısmı yeniden değerlendirildikten sonra doğrudan gelir tablosuna kaydedilir.

Satın alım işleminde oluşan şerefiye tutarı, varsa, değer düşüklüğü karşılıkları düşüldükten sonra satın alım tarihindeki maliyet değeriyle değerlendirilir.

Değer düşüklüğü testi için şerefiye, Şirket’in birleşmenin getirdiği sinerjiden fayda sağlamayı bekleyen nakit üreten birimlerine (ya da nakit üreten birim gruplarına) dağıtılır.

Şerefiyenin tahsis edildiği nakit üreten birimi, her yıl değer düşüklüğü testine tabi tutulur. Birimin değer düşüklüğüne uğradığını gösteren belirtilerin olması durumunda ise değer düşüklüğü testi daha sık yapılır. Nakit üreten birimin geri kazanılabilir tutarı defter değerinden düşük ise, değer düşüklüğü karşılığı ilk olarak birime tahsis edilen şerefiyeden ayrılır, ardından birim içindeki varlıkların defter değeri düşürülür. Şerefiye için ayrılan değer düşüklüğü karşılığı, doğrudan gelir tablosundaki kar/zarar içinde muhasebeleştirilir. Şerefiye değer düşüklüğü karşılığı sonraki dönemlerde iptal edilmez.

İlgili nakit üreten birimin satışı sırasında, şerefiye için belirlenen tutar, satış işleminde kar/zararın hesaplamasına dahil edilir.

2. Önemli Muhasebe Tahminleri ve Hükümleri

Finansal tabloların hazırlanması, raporlanan aktif ve pasif tutarlarını, gelir ve giderleri ve muhasebe ilkelerinin uygulanmasını etkileyecek bazı tahmin ve yorumların yapılmasını gerektirmektedir. Fiili sonuçlar cari tahminlerden farklı olabilir.

Tahminler ve tahminlerin temelini teşkil eden varsayımlar sürekli olarak gözden geçirilmektedir. Muhasebe tahminlerindeki güncellemeler tahminlerin güncellemesinin yapıldığı dönemde ve bu güncellemelerden etkilenen müteakip dönemlerde kayıtlara alınır.

METLİFE EMEKLİLİK VE HAYAT A.Ş.

1 OCAK – 31 ARALIK 2025 ARA HESAP DÖNEMİNE AİT FİNANSAL TABLOLARA İLİŞKİN AÇIKLAYICI DİPNOTLAR

(Para birimi aksi belirtilmedikçe Türk Lirası (TL) olarak gösterilmiştir.)

3. Önemli Muhasebe Tahminleri ve Hükümleri

Finansal tabloların hazırlanması, bilanço tarihi itibarıyla raporlanan varlıklar ve yükümlülüklerin tutarlarını, şarta bağlı varlıkların ve yükümlülüklerin açıklanmasını ve hesap dönemi boyunca raporlanan gelir ve giderlerin tutarlarını etkileyebilecek tahmin ve varsayımların kullanılmasını gerektirmektedir. Muhasebe değerlendirme, tahmin ve varsayımları, geçmiş tecrübe ve diğer faktörler ile o günün koşullarıyla gelecekteki olaylar hakkında makul beklentiler dikkate alınarak değerlendirilir. Bu değerlendirme ve tahminler, yönetimin mevcut olaylar ve işlemlere ilişkin en iyi bilgilerine dayanmasına rağmen, fiili sonuçlar varsayımlarından farklılık gösterebilir.

Şirket için en önemli muhasebe tahminlerinden biri yürürlükte olan poliçelerinden doğacak teknik giderlere ilişkin nihai net yükümlülüklerin tahmin edilmesidir. Sigortacılık ile ilgili yükümlülüklerin tahmin edilmesi, doğası itibarıyla çok sayıda belirsizliğin değerlendirilmesini içerir.

Özellikle, ilişikteki finansal tablolarda sunulan tutarlar üzerinde en fazla etkisi olan, önemli tahminlerdeki belirsizliklere ve kritik olan yorumlara ait bilgiler aşağıdaki notlarda açıklanmıştır:

Not 4.1	-	<i>Sigorta riskinin yönetimi</i>
Not 4.2	-	<i>Finansal riskin yönetimi</i>
Not 10	-	<i>Reasürans varlıkları ve yükümlülükleri</i>
Not 11	-	<i>Finansal varlıklar</i>
Not 17	-	<i>Sigorta yükümlülükleri ve reasürans varlıkları</i>

4 Sigorta ve Finansal Riskin Yönetimi

4.1 Sigorta Riski

4.1.1 Sigorta sözleşmelerinden kaynaklanan risklerin yönetilmesindeki amaç ve bu risklerin azaltılmasına ilişkin politikalar:

Sigorta sözleşmelerine ilişkin risk, sigorta konusu olayın gerçekleşmesi ihtimali ve bu olaydan kaynaklanacak olan hasar tutarının bilinmiyor olmasıdır. Sigorta sözleşmelerinin doğası gereği, söz konusu risk rastlantısaldır ve dolayısıyla tam olarak tahmin edilemez.

Fiyatlandırma ve karşılık ayırma metotlarına ihtimal teorisinin uygulandığı bir poliçe portföyünde, Şirket'in sigorta sözleşmeleriyle ilgili olarak maruz kaldığı temel risk, ödenen hasar ve tazminatların sigortacılık karşılıklarının kayıtlı değerlerinin üstünde gerçekleşmesidir. Şirket poliçe yazma stratejisini, kabul edilen sigorta risklerinin tipine ve oluşan hasarlara göre belirlemektedir.

Sigorta sözleşmelerine ilişkin risk, sigorta konusu olayın gerçekleşmesi ihtimali ve bu olaydan kaynaklanacak olan hasar tutarının bilinmiyor olmasıdır. Sigorta sözleşmelerinin doğası gereği, söz konusu risk rastlantısaldır ve dolayısıyla tam olarak tahmin edilemez.

Fiyatlandırma ve karşılık ayırma metotlarına ihtimal teorisinin uygulandığı bir poliçe portföyünde, Şirket'in sigorta sözleşmeleriyle ilgili olarak maruz kaldığı temel risk, ödenen hasar ve tazminatların sigortacılık karşılıklarının kayıtlı değerlerinin üstünde gerçekleşmesidir. Şirket poliçe yazma stratejisini, kabul edilen sigorta risklerinin tipine ve oluşan hasarlara göre belirlemektedir.

Şirket'in fiyatlandırması, istatistiksel analize, geçmiş veriye ve ilgili ürüne uygun düşen mortalite tablolarına göre yapılmaktadır. Şirket söz konusu riskleri, şekillendirmiş olduğu poliçe yazma stratejisi ve tarafı olduğu reasürans anlaşmaları ile yönetmektedir.

METLİFE EMEKLİLİK VE HAYAT A.Ş.

1 OCAK – 31 ARALIK 2025 ARA HESAP DÖNEMİNE AİT FİNANSAL TABLOLARA İLİŞKİN AÇIKLAYICI DİPNOTLAR

(Para birimi aksi belirtilmedikçe Türk Lirası (TL) olarak gösterilmiştir.)

4 Sigorta ve Finansal Riskin Yönetimi (devamı)

4.1 Sigorta Riski (devamı)

4.1.1 Sigorta sözleşmelerinden kaynaklanan risklerin yönetilmesindeki amaç ve bu risklerin azaltılmasına ilişkin politikalar (devamı):

Hayat, sağlık ve ferdi kaza branşlarında risk kabul politikası uyarınca aşağıdaki unsurlar dikkate alınır:

- Bireysel sigortalarda sigortalı yaşı, sigorta bedeli dikkate alınarak sağlık beyanları ve raporları,
- Grup sigortalarda gruptaki kişi sayısına ve sigortalının zorunlu veya ihtiyari olmasına göre sağlık beyanları ve raporları,
- Fiyatlandırmada, sigortalının sağlık durumuna göre sür prim uygulanması, ek şart konulması veya teminatın indirilmesi veya reddedilmesi ile ilgili bilgiler,
- Yüksek tutarlı teminatlarda sağlık belgeleri yanında, sigortalının maddi durumu ile ilgili belgeler.

Sigorta riskinin (sigorta edilen azami tutar) branş bazında dağılımı aşağıda özetlenmiştir:

	31 Aralık 2025	31 Aralık 2024
Hayat vefat teminatı	2.141.569.188.326	1.447.880.014.025
Kaza vefat teminatı	644.088.364.303	510.163.704.183
Kaza maluliyet teminatı	638.969.466.555	508.087.665.654
Kaza Tedavi	14.610.529.907	-
İşsizlik teminatı	86.002.702	109.048.290
Diğer	7.761.396.747	22.719.290.726
Toplam	3.447.084.948.540	2.488.959.722.878

4.1.2. Sigorta riski hakkında bilgiler (reasürans yoluyla riskin azaltılmasının öncesindeki ve sonrasındaki)

4.1.2.1. Sigorta riskine karşı duyarlılık

Şirket'in poliçe üretim stratejisi, poliçe üretimi sırasında risk değerlendirmesinin üstlenilen riskin türüne ve büyüklüğüne bakılarak en etkin şekilde yapılması üzerine kuruludur.

Reasürans anlaşmaları; kotpar, eksedan ve katastrofik kuvertür içermektedir. Bununla birlikte, Şirket'in reasürans programı çerçevesinde sigorta riskleri için ihtiyari (fakültatif) reasürans anlaşmaları yapılabilmektedir.

METLİFE EMEKLİLİK VE HAYAT A.Ş.

1 OCAK – 31 ARALIK 2025 ARA HESAP DÖNEMİNE AİT FİNANSAL TABLOLARA İLİŞKİN AÇIKLAYICI DİPNOTLAR

(Para birimi aksi belirtilmedikçe Türk Lirası (TL) olarak gösterilmiştir.)

4. Sigorta ve Finansal Riskin Yönetimi (devamı)

4.1. Sigorta Riski (devamı)

4.1.2. Sigorta riski hakkında bilgiler (reasürans yoluyla riskin azaltılmasının öncesindeki ve sonrasındaki) (devamı):

4.1.2.2. Yönetimin yoğunlaşmaları nasıl tespit ettiğinin ve her bir yoğunlaşmayı belirleyen ortak özelliklerin (sigortalanan olayın mahiyeti, coğrafi bölge veya para birimi) açıklamasını içeren, sigorta riski yoğunlaşmaları:

Şirket, hayat sigortası ve ferdi kaza branşlarında sigorta sözleşmesi yapmaktadır. Buna göre, düzenlenen sigorta sözleşmelerinde, sigortalananın mahiyetine göre sigorta riski yoğunlaşması brüt ve net (reasürans sonrası) olarak aşağıdaki tabloda özetlenmiştir:

31 Aralık 2025

Branş	Toplam brüt risk yükümlülüğü	Toplam risk yükümlülüğünde reasürör payı	Şirket'in net hasar yükümlülüğü / muallak tazminat karşılığı
Hayat	579.789.554	(267.699.752)	312.089.802
Hayat dışı	305.124.626	(97.282.157)	207.842.469
Toplam	884.914.180	(364.981.909)	519.932.271

31 Aralık 2024

Branş	Toplam brüt risk yükümlülüğü	Toplam risk yükümlülüğünde reasürör payı	Şirket'in net hasar yükümlülüğü / muallak tazminat karşılığı
Hayat	382.154.431	(153.792.249)	228.362.182
Hayat dışı	198.069.190	(73.289.314)	124.779.876
Toplam	580.223.621	(227.081.563)	353.142.058

Şirket, sigorta sözleşmelerinin tamamını Türkiye'de düzenlemektedir.

Şirket'in bilanço tarihi itibarıyla muallak hasar karşılığını oluşturan poliçelerin %98,67'sini TL cinsinden, geriye kalan %1,18'ini Amerikan Doları cinsinden, %0,15'i Avro cinsinden düzenlenen poliçeler oluşturmaktadır (31 Aralık 2024: Şirket'in muallak hasar karşılığını oluşturan poliçelerin %98,65'i TL cinsinden, geriye kalan %1,41'ini Amerikan Doları cinsinden, %0,28'i Avro cinsinden düzenlenen poliçeler oluşturmaktadır). Hayat dışı sigortalara branşlar itibarıyla verilen sigorta teminat tutarları 4.1.1 no'lu dipnotta belirtilmiştir.

4.1.2.3. Gerçekleşen hasarların gelişim süreci

31 Aralık 2025 ve 31 Aralık 2024 tarihleri itibarıyla gerçekleşen hasarlar reasürör payları düşülmüş olarak net tutarı ile aşağıdaki gibidir:

	1 Ocak – 31 Aralık 2025	1 Ocak – 31 Aralık 2024
Gerçekleşen Hasarlar	3.694.834.201	1.411.197.675

METLİFE EMEKLİLİK VE HAYAT A.Ş.

1 OCAK – 31 ARALIK 2025 ARA HESAP DÖNEMİNE AİT FİNANSAL TABLOLARA İLİŞKİN AÇIKLAYICI DİPNOTLAR

(Para birimi aksi belirtilmedikçe Türk Lirası (TL) olarak gösterilmiştir.)

4. Sigorta ve Finansal Riskin Yönetimi (devamı)

4.1. Sigorta Riski (devamı)

Sigorta riski hakkında bilgiler (reasürans yoluyla riskin azaltılmasının öncesindeki ve sonrasındaki) (devamı):

4.1.2.4. Finansal tablolar üzerinde önemli etkiye sahip olan her değişikliğin etkisini ayrı olarak göstererek sigorta varlık ve borçlarının ölçümünde kullanılan varsayımlardaki değişikliklerin etkileri

Muhasebe Politikaları, Teknik Karşılıklar dipnotlarında açıklanmıştır.

4.2. Finansal Riskler

Finansal risk faktörleri

Şirket'in risk yönetimi programı genel olarak finansal piyasalardaki belirsizliğin, Şirket finansal performansı üzerindeki potansiyel olumsuz etkilerinin minimize edilmesi üzerine odaklanmaktadır. Şirket, finansal yatırımları sebebiyle genelde faiz ve fiyat riskine, sigorta alacakları sebebiyle kredi riskine ve dövizli poliçe ve varlıkları sebebiyle de kur riskine maruz kalmaktadır.

Yönetim Kurulu tarafından risk yönetimine ilişkin olarak döviz kuru riski, faiz riski, kredi riski, finansal araçların kullanımı ve likidite fazlalığının nasıl değerlendirileceği gibi çeşitli risk türlerini kapsayan prosedürler oluşturulur.

Faiz Oranı Riski

Faiz oranlarındaki değişmelerin finansal araçların fiyatlarında dalgalanmalara yol açması, Şirket'in faiz oranı riskiyle başa çıkma gerekliliğini doğurmaktadır. Şirket'in faiz oranı riskine duyarlılığı aktif ve pasif hesapların vadelerindeki uyumsuzluğu ile ilgilidir. Bu risk faiz değişimlerinden etkilenen varlıkları aynı tipte yükümlülüklerle karşılamak suretiyle yönetilmektedir.

Şirket'in faiz içeren varlıkları hem sabit faizli hem de değişken faizli finansal enstrümanlardan oluşmaktadır.

	31 Aralık 2025	31 Aralık 2024
Sabit Faizli Finansal Araçlar		
<i>Finansal varlıklar (devlet tahvili)</i>	4.672.503.090	2.416.778.507
<i>Finansal varlıklar (vadeli mevduat)</i>	4.524.174.506	2.916.434.836
Değişken Faizli Finansal Araçlar		
<i>Finansal varlıklar (Eurobond)</i>	377.610.719	306.329.598

Bilanço tarihi itibarıyla faiz oranlarında 5 puanlık artış ya da azalış olması ve diğer tüm değişkenlerin, özellikle döviz kurlarının sabit tutulması durumunda, satılmaya hazır finansal varlıkların gerçeğe uygun değerlerinde, dolayısıyla Şirket'in özkaynak kalemleri altında gösterilen finansal varlıklar değerlemesi hesabında meydana gelecek değişim aşağıda açıklanmıştır:

1 Ocak – 31 Aralık 2025		1 Ocak - 31 Aralık 2024	
Artış	Azalış	Artış	Azalış
(40.186.187)	40.900.742	(20.874.047)	21.382.152

METLİFE EMEKLİLİK VE HAYAT A.Ş.

1 OCAK – 31 ARALIK 2025 ARA HESAP DÖNEMİNE AİT FİNANSAL TABLOLARA İLİŞKİN AÇIKLAYICI DİPNOTLAR

(Para birimi aksi belirtilmedikçe Türk Lirası (TL) olarak gösterilmiştir.)

4. Sigorta ve Finansal Riskin Yönetimi (devamı)

4.2. Finansal Riskler (devamı)

Şirket'in mevcut finansal varlık getirileri aşağıdaki gibidir.

31 Aralık 2025

	Ağırlıklı ortalama yıllık faiz oranı (%)	Bilanço değeri (***)
Devlet tahvili – TL	36,27	4.672.503.090
Eurobond – Amerikan Doları	8,04	377.610.719
Vadeli mevduat – Amerikan Doları	2,85	198.110.393
Vadeli mevduat (*) – TL	37,98	4.326.064.113
Toplam (**)		9.574.288.315

(*) 31 Aralık 2025 tarihi itibarıyla Şirket'in riski hayat sigortalılarına ait vadeli banka mevduatı 219.770.129 TL'dir.

(**) Yukarıdaki tabloda 274.498.405 TL tutarındaki vadesiz mevduat gösterilmemiştir.

(***) Şirket portföyünde yer alan ancak gerçeğe uygun değeri belirlenemeyip maliyet değeri üzerinden takip edilen 4.843.758 TL tutarındaki hisse senetlerini içermektedir.

31 Aralık 2024

	Ağırlıklı ortalama yıllık faiz oranı (%)	Bilanço değeri (***)
Devlet tahvili – TL	29,07	2.416.778.507
Eurobond – Amerikan Doları	8,09	306.329.598
Vadeli mevduat – Amerikan Doları	0,50	230.843.757
Vadeli mevduat (*) – TL	48,33	2.685.591.079
Toplam (**)		5.639.542.941

(*) 31 Aralık 2024 tarihi itibarıyla Şirket'in riski hayat sigortalılarına ait vadeli banka mevduatı 157.320.204 TL'dir.

(**) Yukarıdaki tabloda 284.417.258 TL tutarındaki vadesiz mevduat gösterilmemiştir.

(***) Şirket portföyünde yer alan ancak gerçeğe uygun değeri belirlenemeyip maliyet değeri üzerinden takip edilen 3.396.895 TL tutarındaki hisse senetlerini içermektedir.

Kur Riskine Duyarlılık

Şirket, döviz cinsinden alacak ve borçların Türk Lirası'na çevrilmesinden dolayı döviz kuru değişikliklerinden doğan döviz riskine maruz kalmaktadır. Bu riskler, döviz pozisyonunun analiz edilmesi ile takip edilmektedir.

31 Aralık 2025 tarihi itibarıyla Amerikan Doları, TL karşısında %10 oranında değer kazansaydı/kaybetseydi ve diğer tüm değişkenler sabit kalsaydı, Amerikan Doları cinsinden alacak ve borçların çevrimi dolayısıyla oluşacak kur farkı karı/zararı sonucu 49.888.494 TL (1 Ocak – 31 Aralık 2024: 92.578.049 TL) daha yüksek/düşük olacaktı.

31 Aralık 2025 tarihi itibarıyla Avro, TL karşısında %10 oranında değer kazansaydı/kaybetseydi ve diğer tüm değişkenler sabit kalsaydı, Avro cinsinden alacak ve borçların çevrimi dolayısıyla oluşacak kur farkı karı/zararı sonucu 20.364 TL (1 Ocak – 31 Aralık 2024: 1.711.154 TL) daha düşük olacaktı.

Şirket'in döviz cinsinden olan varlık ve yükümlülüklerine ilişkin bilgiler 12 no'lu dipnotta yer almaktadır.

Kredi Riski

Kredi Riski, Şirket'in ilişkide bulunduğu üçüncü tarafların, yapılan sözleşme gereklerine uymayarak yükümlülüklerini kısmen veya tamamen zamanında yerine getirememelerinden dolayı Şirket'in karşılaşacağı durumu ifade eder. Şirket'in faaliyet konusu göz önünde bulundurulduğunda kredi riskinin nispeten az olduğu düşünülmektedir. Şirket'in üçüncü taraflar itibarıyla değerlendirmeleri aşağıda yer almaktadır.

METLİFE EMEKLİLİK VE HAYAT A.Ş.

1 OCAK – 31 ARALIK 2025 ARA HESAP DÖNEMİNE AİT FİNANSAL TABLOLARA İLİŞKİN AÇIKLAYICI DİPNOTLAR

(Para birimi aksi belirtilmedikçe Türk Lirası (TL) olarak gösterilmiştir.)

4. Sigorta ve Finansal Riskin Yönetimi (devamı)

4.2. Finansal Riskler (devamı)

Kredi Riski (devamı)

Reasürörler: Şirket, finansal açıdan güçlü uluslararası reasürans şirketleri ile çalışmaktadır. Bu şirketler ile bakiye transferi konusunda bir sorun yaşanmamakta olup risk seviyesinin de düşük olduğu düşünülmektedir.

Acenteler: Şirket, banka şubeleri yolu ile poliçe satmaktadır. Şirkete bağlı çalışan acentesi bulunmamakla beraber, banka şubeleri ile ilişkileri ise parasal anlamda sınırlı düzeyde risk teşkil etmektedir.

Sigortalılar: Şirket'in bilanço tarihi itibarıyla sigortacılık faaliyetlerinden olan alacakları, bu alacaklara ilişkin alınan teminat ve ayrılan şüpheli alacak karşılıkları Dipnot 12'de belirtilmiştir. Yeniden yapılandırılmış ticari alacaklar bulunmamaktadır.

31 Aralık 2025	KREDİ VE ALACAKLAR					
	Sigortacılık ve emeklilik faaliyetlerinden alacaklar		Diğer alacaklar		Satılmaya hazır finansal varlıklar (*)	Nakit ve nakit benzerleri
	İlişkili taraf	Diğer taraf	İlişkili taraf	Diğer taraf		
Raporlama tarihi itibarıyla maruz kalınan azami kredi riski (A+B+C) - Azami riskin teminat, karşılık vs. İle güvence altına alınmış kısmı	27.284.530	28.737.517.216	6.481.861	354.195	4.917.269.402	5.006.204.082
A. Vadesi geçmemiş ya da değer düşüklüğüne uğramamış finansal varlıkların net defter değeri	-	-	-	-	-	-
B. Vadesi geçmiş ancak değer düşüklüğüne uğramamış varlıkların net defter değeri	27.284.530	28.532.094.089	6.481.861	354.195	4.917.269.402	5.006.204.082
C. Değer düşüklüğüne uğrayan varlıkların net defter değerleri	-	232.707.656	-	-	-	-
Brüt defter değeri	-	-	-	-	-	-
Değer düşüklüğü	-	30.196.052	-	-	-	-
Net değerinin teminat, karşılık vs.ile güvence altına alınmış kısmı	-	(30.196.052)	-	-	-	-

31 Aralık 2024	KREDİ VE ALACAKLAR					
	Sigortacılık ve emeklilik faaliyetlerinden alacaklar		Diğer alacaklar		Satılmaya hazır finansal varlıklar (*)	Nakit ve nakit benzerleri
	İlişkili taraf	Diğer taraf	İlişkili taraf	Diğer taraf		
Raporlama tarihi itibarıyla maruz kalınan azami kredi riski (A+B+C) - Azami riskin teminat, karşılık vs. İle güvence altına alınmış kısmı	-	1.455.638.060	4.773.460	113.745	2.637.788.970	3.274.266.781
A. Vadesi geçmemiş ya da değer düşüklüğüne uğramamış finansal varlıkların net defter değeri	-	-	-	-	-	-
B. Vadesi geçmiş ancak değer düşüklüğüne uğramamış varlıkların net defter değeri	-	1.455.638.060	4.773.460	113.745	2.637.788.970	3.274.266.781
C. Değer düşüklüğüne uğrayan varlıkların net defter değerleri	-	-	-	-	-	-
Brüt defter değeri	-	-	-	-	-	-
Değer düşüklüğü	-	9.424.357	-	-	-	-
Net değerinin teminat, karşılık vs.ile güvence altına alınmış kısmı	-	(9.424.357)	-	-	-	-

(*) Riskli sigortalılara ait finansal yatırımlar dahil gösterilmiştir.

METLİFE EMEKLİLİK VE HAYAT A.Ş.

1 OCAK – 31 ARALIK 2025 ARA HESAP DÖNEMİNE AİT FİNANSAL TABLOLARA İLİŞKİN AÇIKLAYICI DİPNOTLAR

(Para birimi aksi belirtilmedikçe Türk Lirası (TL) olarak gösterilmiştir.)

4. Sigorta ve Finansal Riskin Yönetimi (devamı)

4.2. Finansal Riskler (devamı)

Duyarlılık analizleri

Finansal risk

Şirket, sahip olduğu finansal varlıklar, reasürans varlıkları ve sigortacılık yükümlülüklerinden dolayı finansal risklere maruz kalmaktadır. Özet olarak temel finansal risk, finansal varlıklardan sağlanan gelirlerin, sigorta sözleşmelerinden kaynaklanan yükümlülüklerin karşılanmasında yetersiz kalmasıdır. Finansal riskin en önemli bileşenleri piyasa riski (kur riski, piyasa değeri faiz oranı riski, nakit akımı faiz oranı riski ve fiyat riskini içerir), kredi riski ve likidite riskidir. Şirket'in genel risk yönetimi programı, finansal piyasaların değişkenliğine ve bunun Şirket'in finansal performansı üzerindeki muhtemel olumsuz etkilerinin asgari seviyeye indirilmesine yoğunlaşmaktadır. Şirket, herhangi bir türev finansal enstrüman kullanmamaktadır. Risk yönetimi, Şirket yönetimi tarafından Yönetim Kurulu'nca onaylanmış usuller doğrultusunda gerçekleştirilmektedir.

Likidite Riski

Likidite riski, Şirket'in net fonlama yükümlülüklerini yerine getirememeye ihtimalidir. Piyasalarda meydana gelen bozulmalar veya kredi puanının düşürülmesi gibi fon kaynaklarının azalması sonucunu doğuran olayların meydana gelmesi, likidite riskinin oluşmasına sebebiyet vermektedir.

Şirket yönetimi, fon kaynaklarını dağıtarak mevcut ve muhtemel yükümlülüklerini yerine getirmek için yeterli tutarda nakit ve benzeri kaynağı bulundurmaya suretiyle likidite riskini yönetmektedir. Şirket, ödeme yükümlülüğü doğuran hususları kendi özkaynaklarından karşılamaktadır. Şirket'in raporlama tarihi itibarıyla kredi veya benzeri bir finansal borcu bulunmamaktadır.

METLİFE EMEKLİLİK VE HAYAT A.Ş.

1 OCAK – 31 ARALIK 2025 ARA HESAP DÖNEMİNE AİT FİNANSAL TABLOLARA İLİŞKİN AÇIKLAYICI DİPNOTLAR

(Para birimi aksi belirtilmedikçe Türk Lirası (TL) olarak gösterilmiştir.)

4.2 Finansal Riskler (devamı)

Likidite Riski (devamı)

31 Aralık 2025	Vadesiz	1 aya kadar	1-3 ay	3-12 ay	1-5 yıl	5 yıl ve üzeri	Dağıtılamayan	Toplam
Varlıklar								
Nakit ve nakit benzeri varlıklar	274.498.421	3.141.678.314	1.351.781.951	238.245.396	-	-	-	5.006.204.082
Riski hayat poliçesi sahiplerine ait finansal yatırımlar	4.843.758	25.117.587	1.012.448.946	1.336.021.034	2.896.296.370	-	-	5.274.727.695
Esas faaliyetlerden alacaklar	-	413.268.447	898.610.497	1.015.806.543	28.956	-	26.382.518.243	28.710.232.686
İlişkili taraflardan alacaklar	-	6.481.861	-	-	-	-	-	6.481.861
Diğer alacaklar	-	354.195	-	-	-	-	-	354.195
Toplam	279.342.179	3.586.900.404	3.262.841.394	2.590.072.973	2.896.325.326	-	26.382.518.243	38.998.000.519
Yükümlülükler								
Finansal borçlar	-	2.138.353	4.066.078	18.517.076	74.888.126	-	-	99.609.633
Esas faaliyetlerden borçlar	-	247.142.931	209.607.554	356.355.462	-	-	26.957.398.801	27.770.504.748
Diğer borçlar	-	1.637.436	-	-	-	-	-	1.637.436
Sigortacılık teknik karşılıkları (*)	519.932.271	-	-	-	-	-	-	519.932.271
Ödenecek vergi ve benzeri diğer yükümlülük karşılıkları	-	628.457.310	-	-	-	-	-	628.457.310
Diğer risklere ilişkin karşılıklar	-	-	-	-	29.212.339	-	-	29.212.339
Toplam	519.932.271	879.376.030	213.673.632	374.872.538	104.100.465	-	26.957.398.801	29.049.353.737
Net pozisyon	(240.590.092)	2.707.524.374	3.049.167.762	2.215.200.435	2.792.224.861	-	(574.880.558)	9.948.646.782

(*) Muallak tazminat karşılıkları tahmin edilen ödeme tarihleri göz önüne alınarak vade dağılımına tabi tutulmuş olup muallak tazminat karşılıklarının tamamı ilişikteki finansal tablolarda kısa vadeli yükümlülükler içinde gösterilmiştir.

METLİFE EMEKLİLİK VE HAYAT A.Ş.

1 OCAK – 31 ARALIK 2025 ARA HESAP DÖNEMİNE AİT FİNANSAL TABLOLARA İLİŞKİN AÇIKLAYICI DİPNOTLAR

(Para birimi aksi belirtilmedikçe Türk Lirası (TL) olarak gösterilmiştir.)

4.2 Finansal Riskler (devamı)

Likidite Riski (devamı)

31 Aralık 2024	Vadesiz	1 aya kadar	1-3 ay	3-12 ay	1-5 yıl	5 yıl ve üzeri	Dağıtılamayan	Toplam
Varlıklar								
Nakit ve nakit benzeri varlıklar	1.234.567.890	2.039.698.891	-	-	-	-	-	3.274.266.781
Riski hayat poliçesi sahiplerine ait finansal yatırımlar	25.789.456	48.213.678	44.136.205	64.500.000	-	-	60.000.000	242.639.339
Esas faaliyetlerden alacaklar	-	3.123.456.789	4.987.654.321	5.432.100.000	3.936.162.580	-	-	17.479.373.690
İlişkili taraflardan alacaklar	1.200.000	1.673.460	1.900.000	-	-	-	-	4.773.460
Diğer alacaklar	-	12.500	23.745	30.000	29.500	-	18.000	113.745
Diğer finansal varlıklar	-	-	-	-	-	-	-	-
Toplam	1.261.557.346	5.213.055.318	5.033.714.271	5.496.630.000	3.936.192.080	-	60.018.000	21.001.167.015
Yükümlülükler								
Finansal borçlar	4.500.000	5.882.376	5.300.000	-	-	-	-	15.682.376
Esas faaliyetlerden borçlar	3.482.915.237	1.765.498.631	4.091.238.742	2.987.654.980	-	4.601.252.059	-	16.928.559.649
Diğer borçlar	68.519.138	-	-	-	-	-	-	68.519.138
Sigortacılık teknik karşılıkları (*)	353.142.058	-	-	-	-	-	-	353.142.058
Ödenecek vergi ve benzeri diğer yükümlülük karşılıkları	87.654.321	101.234.567	112.345.678	-	120.083.528	-	-	421.318.094
Diğer kısa vadeli yükümlülükler	-	4.219.876	6.587.432	8.019.579	-	-	-	18.826.887
Diğer risklere ilişkin karşılıklar	-	-	-	-	21.279.954	-	-	21.279.954
Toplam	3.996.730.754	1.876.835.450	4.215.471.852	2.995.674.559	141.363.482	4.601.252.059	-	17.827.328.156
Net pozisyon	(2.735.173.408)	3.336.219.868	818.242.419	2.500.955.441	3.794.828.598	(4.601.252.059)	60.018.000	3.173.838.859

(*) Muallak tazminat karşılıkları tahmin edilen ödeme tarihleri göz önüne alınarak vade dağılımına tabi tutulmuş olup muallak tazminat karşılıklarının tamamı ilişikteki finansal tablolarda kısa vadeli yükümlülükler içinde gösterilmiştir.

METLİFE EMEKLİLİK VE HAYAT A.Ş.

1 OCAK – 31 ARALIK 2025 ARA HESAP DÖNEMİNE AİT FİNANSAL TABLOLARA İLİŞKİN AÇIKLAYICI DİPNOTLAR

(Para birimi aksi belirtilmedikçe Türk Lirası (TL) olarak gösterilmiştir.)

4. Sigorta ve Finansal Riskin Yönetimi (devamı)

4.2. Finansal Riskler (devamı)

Finansal araçların sınıfları ve gerçeğe uygun değerleri

	31 Aralık 2025	31 Aralık 2024
Finansal varlıklar		
Satılmaya hazır finansal varlıklar	4.917.269.402	2.637.788.970
Nakit ve nakit benzeri varlıklar	5.006.204.082	3.274.266.781
Riski hayat poliçesi sahiplerine ait finansal yatırımlar	352.614.535	242.639.339
Esas faaliyetlerden alacaklar	28.710.232.686	17.479.373.690
İlişkili taraflardan alacaklar	6.481.861	4.773.460
Diğer çeşitli alacaklar	1.637.436	1.873.311.592
Finansal borçlar		
Esas faaliyetlerden borçlar	27.770.504.748	16.928.559.649
Kiralamalardan borçlar	174.716.267	18.181.036
Diğer çeşitli borçlar	1.637.436	68.519.138

Gerçeğe uygun değer, finansal araçların, zorunlu bir satış veya tasfiye işlemi dışında gönüllü taraflar arasındaki bir cari işlemde, el değiştirebileceği bir tutar olup, eğer varsa teşkilatlanmış bir piyasada işlem gören fiyatı ile en iyi şekilde belirlenir. Finansal araçların tahmini gerçeğe uygun değerleri, Şirket tarafından mevcut piyasa bilgileri ve uygun değerlendirme yöntemleri kullanılarak tespit edilmektedir.

Aşağıdaki yöntem ve varsayımlar, gerçeğe uygun değeri belirlenebilen finansal araçların gerçeğe uygun değerinin tahmininde kullanılmıştır:

1'inci Seviye: Özdeş varlıklar ya da borçlar için aktif piyasalardaki kayıtlı (düzeltilmemiş) fiyatlar;

2'nci Seviye: 1'inci seviyede yer alan kayıtlı fiyatlar dışında kalan ve varlıklar ya da borçlar açısından doğrudan (fiyatlar aracılığıyla) ya da dolaylı olarak (fiyatlardan türetilmek suretiyle) gözlemlenebilir nitelikteki veriler;

3'üncü Seviye: Varlık ya da borçlara ilişkin olarak gözlemlenebilir piyasa verilerine dayanmayan veriler (gözlemlenebilir nitelikte olmayan veriler).

Sınıflandırma, kullanılabilir olması durumunda gözlemlenebilir nitelikteki piyasa verilerinin kullanılmasını gerektirmektedir.

Bu çerçevede gerçeğe uygun değerleri üzerinden ölçülen finansal varlık ve yükümlülüklerin gerçeğe uygun değer sınıflandırması aşağıdaki gibidir

	31 Aralık 2025	Seviye 1	Seviye 2	Seviye 3 (*)
Finansal varlıklar				
Satılmaya hazır finansal varlıklar	4.917.269.402	4.917.269.402	-	-
İştirakler	4.843.758	-	-	4.843.758
Riski hayat poliçesi sahiplerine ait finansal yatırımlar	352.614.535	352.614.535	-	-
	31 Aralık 2024	Seviye 1	Seviye 2	Seviye 3 (*)
Finansal varlıklar				
Satılmaya hazır finansal varlıklar	2.637.788.970	2.637.788.970	-	-
İştirakler	3.939.296	-	-	3.939.296
Riski hayat poliçesi sahiplerine ait finansal yatırımlar	242.639.339	157.320.204	-	85.319.135

(*) Şirket, Emeklilik Gözetim Merkezi A.Ş. hisselerini, hisselerin aktif işlem gören bir piyasada belirlenmiş piyasa fiyatı bulunmadığından 4.843.758 TL'lik maliyet bedelinden taşımaktadır (31 Aralık 2024: 3.939.296 TL).

	31 Aralık 2025	31 Aralık 2024
Açılış bakiyesi 1 Ocak	3.939.296	3.396.895
Artış	904.462	542.401
Kapanış bakiyesi 31 Aralık	4.843.758	3.939.296

METLİFE EMEKLİLİK VE HAYAT A.Ş.

1 OCAK – 31 ARALIK 2025 ARA HESAP DÖNEMİNE AİT FİNANSAL TABLOLARA İLİŞKİN AÇIKLAYICI DİPNOTLAR

(Para birimi aksi belirtilmedikçe Türk Lirası (TL) olarak gösterilmiştir.)

4. Sigorta ve Finansal Riskin Yönetimi (devamı)

4.2. Finansal Riskler (devamı)

Finansal araçların sınıfları ve gerçeğe uygun değerleri(devamı)

Gerçeğe uygun değer, bilgili ve istekli taraflar arasında, piyasa koşullarına uygun olarak gerçekleşen işlemlerde, bir varlığın karşılığında el değiştirebileceği veya bir yükümlülüğün karşılanabileceği değerdir.

Şirket, finansal enstrümanların tahmini gerçeğe uygun değerlerini halihazırda mevcut piyasa bilgileri ve uygun değerlendirme yöntemlerini kullanarak belirlemiştir. Bununla birlikte, piyasa bilgilerini değerlendirip gerçeğe uygun değerleri tahmin edebilmek, yorum ve muhakeme gerektirmektedir. Sonuç olarak burada sunulan tahminler, Şirket'in cari bir piyasa işleminde elde edebileceği miktarların göstergesi olamaz.

Gerçeğe uygun değerleri tahmin edilmesi pratikte mümkün olan finansal enstrümanların gerçeğe uygun değerlerinin tahmini için aşağıdaki yöntem ve varsayımlar kullanılmıştır:

Finansal varlıklar

Nakit ve nakit benzeri değerler ve diğer finansal varlıklar dahil olmak üzere maliyet bedeli ile gösterilen finansal varlıkların gerçeğe uygun değerlerinin kısa vadeli olmaları ve muhtemel zararların önemsiz miktarda olabileceği düşünülerek defter değerlerine yaklaştığı öngörülmektedir.

Finansal yükümlülükler

Kısa vadeli olmaları sebebiyle parasal yükümlülüklerin gerçeğe uygun değerlerinin defter değerlerine yaklaştığı varsayılmaktadır.

4.3. Sermaye yönetimi

Sermaye risk yönetimi ve sermaye gereksinimine ilişkin açıklamalar

Şirket'in sermaye yönetimindeki amacı; gelir getiren bir işletme olarak devamlılığını sağlamak, hissedar ve kurumsal ortakların faydasını gözetmek, aynı zamanda sermayenin maliyetini azaltmak için en verimli sermaye yapısının sürekliliğini sağlamaktır. Şirket'in, finansal tabloların hazırlanma tarihi itibarıyla, sermaye yeterliliğinin ölçülmesine ilişkin yönetmelik çerçevesinde hesaplanan 31 Aralık 2025 tarihli asgari gerekli özsermayesi 1.907.407.887 TL (31 Aralık 2024: 1.185.782.321 TL) olup; Şirket'in özsermayesi asgari olarak gerekli olan özsermayeden 3.578.186.666 TL fazla (31 Aralık 2024: 2.238.061.570 TL fazla) durumdadır.

5. Bölüm Bilgileri

2.3 no'lu dipnotta açıklanmıştır.

METLİFE EMEKLİLİK VE HAYAT A.Ş.

1 OCAK – 31 ARALIK 2025 ARA HESAP DÖNEMİNE AİT FİNANSAL TABLOLARA İLİŞKİN AÇIKLAYICI DİPNOTLAR

(Para birimi aksi belirtilmedikçe Türk Lirası (TL) olarak gösterilmiştir.)

6. Maddi Duran Varlıklar

6.1 Dönemin tüm amortisman giderleri ile itfa ve tükenme payları: 54.267.754 TL (1 Ocak-31 Aralık 2024: 19.954.131 TL)

6.2 Amortisman hesaplama yöntemleriyle bu yöntemlerde yapılan değişikliklerin dönemin amortisman giderlerinde meydana getirdiği artış (+) veya azalış (-): Yoktur (31 Aralık 2024: Yoktur).

6.3 Cari dönemde duran varlık hareketleri:

6.3.3 Cari dönemde ortaya çıkan değerlendirme artışları:

6.3.3.1 Varlık maliyetlerinde (+): Yoktur, (1 Ocak - 31 Aralık 2024: Yoktur).

6.3.3.2 Birikmiş amortismanlarda (-): Yoktur (1 Ocak - 31 Aralık 2024: Yoktur).

	Demirbaş ve tesisatlar	Kiralama yoluyla edinilmiş maddi varlıklar	Özel maliyetler	Toplam
Maliyet değeri				
1 Ocak itibarıyla açılış bakiyesi	124.060.755	44.331.964	3.122.542	171.515.261
Alımlar	23.761.603	96.367.273	-	120.128.876
31 Aralık 2025 itibarıyla kapanış bakiyesi	147.822.358	140.699.237	3.122.542	291.644.137
Birikmiş amortismanlar				
1 Ocak itibarıyla açılış bakiyesi	(49.839.601)	(31.903.327)	(3.122.542)	(84.865.470)
Dönem gideri	(29.037.651)	(23.294.693)	-	(52.332.344)
31 Aralık 2025 itibarıyla kapanış bakiyesi	(78.877.252)	(55.198.020)	(3.122.542)	(137.197.814)
31 Aralık 2025 itibarıyla net defter değeri				154.446.323
Maliyet değeri				
1 Ocak itibarıyla açılış bakiyesi	61.088.251	33.534.929	3.122.542	97.745.722
Alımlar	62.972.504	10.797.035	-	73.769.539
31 Aralık 2024 itibarıyla kapanış bakiyesi	124.060.755	44.331.964	3.122.542	171.515.261
Birikmiş amortismanlar				
1 Ocak itibarıyla açılış bakiyesi	(31.799.540)	(22.122.056)	(3.122.542)	(57.044.138)
Dönem gideri	(18.040.061)	(9.781.271)	-	(27.821.332)
31 Aralık 2024 itibarıyla kapanış bakiyesi	(49.839.601)	(31.903.327)	(3.122.542)	(84.865.470)
31 Aralık 2024 itibarıyla net defter değeri	74.221.154	12.428.637		86.649.791

7. Yatırım Amaçlı Gayrimenkuller

Bulunmamaktadır (31 Aralık 2024 : Bulunmamaktadır).

METLİFE EMEKLİLİK VE HAYAT A.Ş.

1 OCAK – 31 ARALIK 2025 ARA HESAP DÖNEMİNE AİT FİNANSAL TABLOLARA İLİŞKİN AÇIKLAYICI DİPNOTLAR

(Para birimi aksi belirtilmedikçe Türk Lirası (TL) olarak gösterilmiştir.)

8. Maddi Olmayan Duran Varlıklar

31 Aralık 2025

Maliyet Değeri	Haklar	Diğer maddi olmayan duran varlıklar (*)	Toplam
1 Ocak itibarıyla açılış bakiyesi	317.209.161	387.770.220	704.979.381
Alımlar	200.040.213	-	200.040.213
31 Aralık itibarıyla kapanış bakiyesi	517.249.374	387.770.220	905.019.594
Birikmiş itfa payları			
1 Ocak itibarıyla açılış bakiyesi	(181.258.653)	(127.915.518)	(309.174.171)
Dönem gideri	(97.074.904)	(30.973.061)	(128.047.965)
31 Aralık itibarıyla kapanış bakiyesi	(278.333.557)	(158.888.579)	(437.222.136)
31 Aralık itibarıyla net defter değeri	238.915.817	228.881.641	467.797.458

31 Aralık 2024

Maliyet Değeri	Haklar	Diğer maddi olmayan duran varlıklar (*)	Toplam
1 Ocak itibarıyla açılış bakiyesi	182.509.310	387.770.220	570.279.530
Alımlar	134.699.851	-	134.699.851
31 Aralık itibarıyla kapanış bakiyesi	317.209.161	387.770.220	704.979.381
Birikmiş itfa payları			
1 Ocak itibarıyla açılış bakiyesi	(112.801.913)	(117.742.658)	(230.544.571)
Dönem gideri	(68.456.740)	(10.172.860)	(78.629.600)
31 Aralık itibarıyla kapanış bakiyesi	(181.258.653)	(127.915.518)	(309.174.171)
31 Aralık itibarıyla net defter değeri	135.950.508	259.854.702	395.805.210

(*) Şirket, 1 Ekim 2011 tarihinde DenizBank A.Ş. ile bankasürans sözleşmesi imzalamıştır. Sözleşme uyarınca, Şirket, sözleşme yürürlük tarihi olan 1 Ekim 2011'den itibaren ferdi kaza ürünleri için 15 yıl, hayat ürünleri için 17 yıl, emeklilik ürünleri için 33 yıl süre ile banka ağı aracılığıyla sözleşmede belirtilen ürünlerin dağıtımını için 387.770.220 TL bedel ile münhasırlık hakkına sahip olmuştur. Şirket, bu sözleşme ile münhasıran satın almış olduğu bankasürans dağıtım kanalı haklarını sözleşmenin yürürlük tarihi olan 1 Ekim 2011'den itibaren sözleşme süreleri boyunca normal itfa yöntemiyle itfa etmeye başlamıştır.

31 Aralık 2025 tarihi itibarıyla maddi ve maddi olmayan duran varlıklara ilişkin avanslar 15.751.356 TL'dir. (31 Aralık 2024: 23.387.175 TL).

Şerefiye

	31 Aralık 2025	31 Aralık 2024
Maliyet değeri	30.973.061	30.973.061

Satın alım işleminde oluşan şerefiye tutarı, varsa, değer düşüklüğü karşılıkları düşüldükten sonra satın alım tarihindeki maliyet değeriyle değerlendirilir. 31 Aralık 2025 tarihi itibarıyla şerefiye tutarı üzerinde birikmiş değer düşüklüğü bulunmamaktadır (31 Aralık 2024: Bulunmamaktadır).

9. İştiraklerdeki Yatırımlar

Bulunmamaktadır (31 Aralık 2024: Bulunmamaktadır).

METLİFE EMEKLİLİK VE HAYAT A.Ş.

1 OCAK – 31 ARALIK 2025 ARA HESAP DÖNEMİNE AİT FİNANSAL TABLOLARA İLİŞKİN AÇIKLAYICI DİPNOTLAR

(Para birimi aksi belirtilmedikçe Türk Lirası (TL) olarak gösterilmiştir.)

10. Reasürans Varlıkları

10.1 Sigorta sözleşmelerinden kaynaklanan muhasebeleştirilen varlık, borç, gelir ve giderleri

Şirket'in sigorta sözleşmelerinden kaynaklanan ve varlık olarak muhasebeleştirilen ve ekli finansal tablolarda sigortacılık faaliyetlerinden alacaklar hesabında gösterilen 291.209.644 TL reasürans şirketlerinden alacağı bulunmaktadır (31 Aralık 2024: 220.553.334 TL).

Şirket'in sigorta sözleşmelerinden kaynaklanan ve yükümlülük olarak muhasebeleştirilen ve ekli finansal tablolarda sigortacılık faaliyetlerinden borçlar hesabında gösterilen 88.528.469 TL reasürans şirketlerine borcu bulunmaktadır (31 Aralık 2024: 46.161.160 TL).

10.2 Satın alınan reasürans nedeniyle kar veya zararda muhasebeleştirilmiş kazanç ve kayıplar

	1 Ocak – 31 Aralık 2025	1 Ocak – 31 Aralık 2024
Reasürörlere devredilen primler (-)	(1.576.530.332)	(1.091.950.818)
Alınan reasürans komisyonları (32 no'lu dipnot)	698.045.318	533.331.188
Kazanılmamış primler karşılığında reasürör payı (17.14 no'lu dipnot)	(101.755.946)	(58.593.717)
Ödenen hasarlarda reasürör payı (17.14 no'lu dipnot)	(327.945.034)	(192.678.911)
Muallak hasar karşılığında reasürör payı	137.900.346	129.030.931
Matematik karşılığında reasürör payı	(61.153.881)	65.344.819
İkramiye ve indirimler karşılığında reasürör payı (17.14 no'lu dipnot)	(52.038)	(175.434)
Dengeleme karşılığında reasürör payı (17.14 no'lu dipnot)	(11.058.012)	(4.200.380)

11. Finansal Varlıklar

Finansal Varlıklar ile Riski Sigortalılara Ait Finansal Yatırımlar

	31 Aralık 2025	31 Aralık 2024
Şirket portföyündeki finansal varlıklar		
- Satılmaya hazır finansal varlıklar	4.917.269.402	2.637.788.970
- Hisse senedi (*)	4.843.758	3.939.296
Riski hayat poliçesi sahiplerine ait finansal yatırımlar	352.614.535	242.639.339
- Satılmaya hazır finansal varlıklar	132.844.406	85.319.135
- Vadeli mevduat	219.770.129	157.320.204
Toplam	5.274.727.695	2.884.367.605

(*) Cari olmayan finansal varlıklar hesabında muhasebeleştirilmiştir.

Şirket portföyündeki finansal varlıklar

31 Aralık 2025	Maliyet Bedeli	Borsa Rayici	Kayıtlı Değer
Devlet tahvili	4.284.913.655	4.634.795.652	4.634.795.652
Eurobond	278.742.315	282.473.750	282.473.750
Hisse senedi (*)	4.843.758	4.843.758	4.843.758
Toplam	4.568.499.728	4.922.113.160	4.922.113.160

(*) Şirket, Emeklilik Gözetim Merkezi A.Ş. hisselerini, hisselerin aktif işlem gören bir piyasada belirlenmiş piyasa fiyatı bulunmadığından 4.843.758 TL'lik maliyet bedelinden taşımaktadır.

METLİFE EMEKLİLİK VE HAYAT A.Ş.

1 OCAK – 31 ARALIK 2025 ARA HESAP DÖNEMİNE AİT FİNANSAL TABLOLARA İLİŞKİN AÇIKLAYICI DİPNOTLAR

(Para birimi aksi belirtilmedikçe Türk Lirası (TL) olarak gösterilmiştir.)

11. Finansal Varlıklar (devamı)

Şirket portföyündeki finansal varlıklar (devamı)

31 Aralık 2024	Maliyet Bedeli	Borsa Rayici	Kayıtlı Değer
Devlet tahvili	2.260.975.816	2.408.655.854	2.408.655.854
Eurobond	229.064.334	229.133.116	229.133.116
Hisse senedi (*)	3.939.296	3.939.296	3.939.296
Toplam	2.493.979.446	2.641.728.266	2.641.728.266

(*) Şirket, Emeklilik Gözetim Merkezi A.Ş. hisselerini, hisselerin aktif işlem gören bir piyasada belirlenmiş piyasa fiyatı bulunmadığından 3.939.296 TL'lik maliyet bedelinden taşımaktadır.

Riski hayat poliçesi sahiplerine ait finansal yatırımlar

31 Aralık 2025	Maliyet Bedeli	Borsa Rayici	Kayıtlı Değer
Devlet tahvili	35.018.371	37.707.438	37.707.438
Eurobond	87.162.273	95.136.968	95.136.968
Vadeli mevduat	216.096.338	219.770.129	219.770.129
Toplam	338.276.982	352.614.535	352.614.535

31 Aralık 2024	Maliyet Bedeli	Borsa Rayici	Kayıtlı Değer
Devlet tahvili	9.512.960	8.122.653	8.122.653
Eurobond	71.628.048	77.196.482	77.196.482
Vadeli mevduat	153.646.600	157.320.204	157.320.204
Toplam	234.787.608	242.639.339	242.639.339

Finansal varlıklar ve riski sigortalılara ait finansal yatırımların 31 Aralık 2025 ve 31 Aralık 2024 tarihlerinde sona eren dönemler içindeki hareket tablosu aşağıdaki gibidir:

	31 Aralık 2025	31 Aralık 2024
1 Ocak	2.884.367.605	392.273.554
Dönem içindeki alımlar	3.271.239.779	2.739.473.931
Dönem içindeki satışlar/itfalar	(1.453.694.362)	(270.245.795)
Değerleme artışı	572.814.673	22.865.914
Toplam	5.274.727.695	2.884.367.605

Değer artışları / (düşüşleri), finansal varlıkların, dönem sonu gerçeğe uygun değerleri ile etkin faiz yöntemi kullanılarak hesaplanan değerleri arasındaki farkları yansıtmaktadır.

Şirket'in yıl içinde ihraç edilen ve itfa edilen borçlanmayı temsil eden menkul kıymetleri bulunmamaktadır.

Menkul kıymetler ve bağlı menkul kıymetler grubu içinde yer alıp işletmenin ortakları, iştirakleri ve bağlı ortaklıklar tarafından çıkarılmış bulunan menkul kıymet bulunmamaktadır.

Şirket, finansal riskten korunma muhasebesi uygulamamaktadır.

Şirket, parasal kalemlerin ödenmesinden ya da dönem içinde veya ilk muhasebeleştirme sırasında çevrildiklerinden farklı kurlardan çevrilmelerinden kaynaklanan kur farklarını, oluştuğu dönemde kar veya zararda muhasebeleştirilmektedir.

METLİFE EMEKLİLİK VE HAYAT A.Ş.

1 OCAK – 31 ARALIK 2025 ARA HESAP DÖNEMİNE AİT FİNANSAL TABLOLARA İLİŞKİN AÇIKLAYICI DİPNOTLAR

(Para birimi aksi belirtilmedikçe Türk Lirası (TL) olarak gösterilmiştir.)

12. Borçlar ve Alacaklar

Şirket'in alacaklarının detayı aşağıdaki gibidir:

	31 Aralık 2025	31 Aralık 2024
Sigortacılık faaliyetlerinden alacaklar	2.290.184.798	1.442.196.606
Esas faaliyetlerden kaynaklanan şüpheli alacaklar	30.196.052	9.424.357
Esas faaliyetlerden kaynaklanan şüpheli alacaklar karşılığı (-)	(30.196.052)	(9.424.357)
Emeklilik faaliyetlerinden alacaklar	26.420.047.888	16.037.177.084
<i>Saklayıcı şirketten alacaklar</i>	26.382.518.243	16.023.735.630
<i>Fon işletim alacakları</i>	20.500.358	-
<i>Diğer</i>	17.029.287	13.441.454
Esas faaliyetlerden alacaklar toplamı	28.710.232.686	17.479.373.690
İlişkili taraflardan alacaklar	6.481.861	4.773.460
Diğer alacaklar	354.195	113.745
Toplam	28.717.068.742	17.484.260.895

Sigortacılık faaliyetlerinden alacakların yaşlandırılması aşağıdaki gibidir:

	31 Aralık 2025	31 Aralık 2024
Emeklilik faaliyetlerinden alacaklar		
<i>Vadesi gelmemiş</i>	26.420.047.888	16.037.177.084
Sigortacılık faaliyetlerinden alacaklar		
<i>1 – 3 ay vadesi gelmemiş alacaklar</i>	1.041.641.642	679.526.761
<i>3 ay ve üzeri vadesi gelmemiş alacaklar</i>	1.015.835.500	689.027.236
<i>Vadesi gelen alacaklar</i>	232.707.656	73.642.609
Toplam	28.710.232.686	17.479.373.690

Şirket birikimsiz sigortalarda ödeme vadesini 2 ay geçen poliçelerini iptal etmektedir. Şirket'in birikimli hayat sigortaları ve ikrazlardan kaynaklanan alacakları ise sigortalıların birikimleri ile teminat altında olduğundan esas faaliyetlerden kaynaklanan şüpheli alacaklar karşılığı ayrılmamaktadır.

Vadesini geçmiş ve şüpheli hale gelmiş sigortalılardan ve acentelerden alacak bulunmamaktadır (31 Aralık 2024: Bulunmamaktadır). Vadesini geçmiş ama şüpheli hale gelmeyen sigortalıların birikimleri ile teminat altında olan ikrazlardan alacak bulunmamaktadır (31 Aralık 2024: Bulunmamaktadır).

Şirket'in 31 Aralık 2025 ve 31 Aralık 2024 tarihleri itibarıyla alacakları için tesis edilen garanti ve kefaletleri bulunmamaktadır.

Esas faaliyetlerden kaynaklanan şüpheli alacaklar karşılığı hareket tablosu

	2025	2024
Açılış bakiyesi-1 Ocak	(9.424.357)	(11.624.145)
Dönem içi değişim	(20.771.695)	2.199.788
Kapanış bakiyesi, 31 Aralık	(30.196.052)	(9.424.357)

Şirket'in şüpheli alacakları için teminatı bulunmamaktadır.

Şirket'in borçlarının detayı 19 no'lu dipnotta verilmiştir.

METLİFE EMEKLİLİK VE HAYAT A.Ş.

1 OCAK – 31 ARALIK 2025 ARA HESAP DÖNEMİNE AİT FİNANSAL TABLOLARA İLİŞKİN AÇIKLAYICI DİPNOTLAR

(Para birimi aksi belirtilmedikçe Türk Lirası (TL) olarak gösterilmiştir.)

12. Borçlar ve Alacaklar (devamı)

İşletmenin ortaklar, iştirakler ve bağlı ortaklıklarla olan alacak - borç ilişkisi dipnot 45'te sunulmuştur.

Şirket'in yabancı paralarla temsil edilen ve kur garantisi olmayan varlık ve yükümlülüklerinin tutarı aşağıda sunulmuştur.

31 Aralık 2025

Yabancı para varlıklar	Döviz tutarı	Kur	TL Tutar
Bankalar (*)			
Amerikan doları	5.160.505	42,8623	221.191.115
Avro	291.727	50,4532	14.718.551
Satılmaya hazır finansal varlıklar :			
Amerikan doları	8.809.857	42,8623	377.610.719
Sigorta faaliyetlerinden alacaklar:			
Amerikan doları	2.952	42,8623	126.520
Avro		50,4532	
Toplam			613.646.905

Yabancı para yükümlülükler	Döviz tutarı	Kur	TL Tutar
Reasürörlere Borçlar			
Amerikan doları	313.552	42,8623	13.439.560
Avro	-	50,4532	-
Teknik karşılıklar:			
Amerikan doları	2.020.406	42,8623	86.599.265
Avro	295.763	50,4352	14.922.190
Diğer borçlar:			
Amerikan doları	107	42,8623	4.589
Avro		50,4532	
Toplam			114.965.604
Net Yabancı Para Pozisyonu			498.682.301

(*) Bilançoda "Riskli Hayat Poliçesi Sahiplerine Ait Finansal Yatırımlar" altında gösterilen yabancı para vadeli mevduat yukarıdaki tablolarda "Bankalar" içerisinde gösterilmiştir.

METLİFE EMEKLİLİK VE HAYAT A.Ş.

1 OCAK – 31 Aralık 2025 ARA HESAP DÖNEMİNE AİT FİNANSAL TABLOLARA İLİŞKİN AÇIKLAYICI DİPNOTLAR

(Para birimi aksi belirtilmedikçe Türk Lirası (TL) olarak gösterilmiştir.)

12. Borçlar ve Alacaklar (devamı)

31 Aralık 2024

Yabancı para varlıklar:	Döviz tutarı	Kur	TL Tutar
Bankalar (*)			
Amerikan doları	7.194.252	35,2233	253.405.289
Avro	400.611	36,7429	14.719.622
Satılmaya hazır finansal varlıklar :			
Amerikan doları	8.696.789	35,2233	306.329.598
Sigorta faaliyetlerinden alacaklar:			
Amerikan doları	393.087	35,2233	13.810.598
Avro	37.201	36,7429	1.366.868
Yabancı para yükümlülükler	Döviz tutarı	Kur	TL Tutar
Reasürörlere Borçlar			
Amerikan doları	87.646	35,2233	3.087.198
Avro	201.397	36,7429	7.399.926
Teknik karşılıklar			
Amerikan doları	2.710.210	35,2233	95.462.535
Avro	409.138	36,7429	15.032.914
Diğer borçlar:			
Amerikan doları	346	35,2233	12.188
Toplam			120.994.761
Net Yabancı Para Pozisyonu			468.637.214

(*) Bilançoda "Riskli Hayat Poliçesi Sahiplerine Ait Finansal Yatırımlar" altında gösterilen yabancı para vadeli mevduat yukarıdaki tablolarda "Bankalar" içerisinde gösterilmiştir.

13. Türev Finansal Araçlar

Bulunmamaktadır (31 Aralık 2024: Bulunmamaktadır).

14. Nakit ve Nakit Benzerleri

	31 Aralık 2025	31 Aralık 2024
Bankalar	4.578.902.797	3.019.951.376
Vadesiz mevduat	274.498.420	260.836.745
Vadeli mevduat	4.304.404.377	2.759.114.632
Üç aydan kısa vadeli kredi kartı alacakları	427.301.285	254.315.405
Bilançoda gösterilen nakit ve nakit benzeri varlıklar	5.006.204.082	3.274.266.781
Nakit ve nakit benzeri bakiyeler üzerinde faiz gelir tahakkuku (-)	(113.431.200)	(108.048.374)
Bloke banka mevduat (-)	(1.454.881.531)	(1.068.938.040)
Nakit akış tablosundaki nakit ve nakit benzerleri mevcudu	3.437.891.351	2.097.280.367

METLİFE EMEKLİLİK VE HAYAT A.Ş.

1 OCAK – 31 Aralık 2025 ARA HESAP DÖNEMİNE AİT FİNANSAL TABLOLARA İLİŞKİN AÇIKLAYICI DİPNOTLAR

(Para birimi aksi belirtilmedikçe Türk Lirası (TL) olarak gösterilmiştir.)

14. Nakit ve Nakit Benzerleri (devamı)

31 Aralık 2025 ve 31 Aralık 2024 tarihleri itibarıyla yabancı para cinsinden nakit ve nakit benzerleri 12 no'lu dipnotta sunulmuştur.

Bilanço tarihi itibarıyla yabancı para cinsinden ve TL cinsinden vadeli mevduatların vadeleri vadeleri bir yıla kadar olup, faiz oranları yabancı para için %1,10 - %3,75; TL için de %45,72 aralığındadır.

15. Sermaye

Şirket'in bilanço tarihi itibarıyla ortaklık yapısı 1.1 no'lu dipnotta verilmiştir.

Yasal Yedekler:

Kanuni defterlerdeki birikmiş karlar, aşağıda belirtilen kanuni yedeklerle ilgili hüküm haricinde dağıtılabılır. Türk Ticaret Kanunu'na göre, yasal yedekler birinci ve ikinci tertip yasal yedekler olmak üzere ikiye ayrılır. Türk Ticaret Kanunu'na göre birinci tertip yasal yedekler, şirketin ödenmiş / çıkarılmış sermayesinin %20'sine ulaşıncaya kadar, kanuni net karın %5'i olarak ayrılır. İkinci tertip yasal yedekler ise ödenmiş/çıkarılmış sermayenin %5'ini aşan dağıtılan karın %10'udur. Türk Ticaret Kanunu'na göre, yasal yedekler ödenmiş/çıkarılmış sermayenin %50'sini geçmediği sürece sadece zararları netleştirmek için kullanılabilir, bunun dışında herhangi bir şekilde kullanılması mümkün değildir.

Yasal yedeklerin dönem içindeki hareketleri aşağıdaki gibidir:

	31 Aralık 2025	31 Aralık 2024
Dönem başı	384.871.534	304.043.792
Geçmiş yıl karından transfer	169.716.630	80.827.742
Dönem sonu	554.588.164	384.871.534

27 Mart 2025 tarihli Olağan Genel Kurul toplantısında alınan kararla, Şirket 2025 yılı karından TTK 519 ve ilgili maddeleri ile Şirket Ana sözleşmesi uyarınca vergi ve diğer yasal yükümlülükler ile genel kanuni yedek akçe ayrıldıktan sonra, Şirket Pay Sahibine 2024 mali yılı bilançosuna göre tahakkuk eden vergi sonrası 2.221.737.508 TL dağıtılabılır net karından 1.719.716.630 TL'nin dağıtımına konu edilmesine, 169.716.630 TL II. Tertip Yasal Yedek Akçe olarak ayrılmasına ve toplam 1.550.000.000 TL'nin ortaklara hisseleri mukabilinde I. ve II. Temettü olarak ödemesine karar verilmiştir (1 Ocak – 31 Aralık 2024: 750.000.000 TL). Temettü ödemesi raporlama tarihi itibarıyla henüz gerçekleşmemiştir.

METLİFE EMEKLİLİK VE HAYAT A.Ş.

1 OCAK – 31 Aralık 2025 ARA HESAP DÖNEMİNE AİT FİNANSAL TABLOLARA İLİŞKİN AÇIKLAYICI DİPNOTLAR

(Para birimi aksi belirtilmedikçe Türk Lirası (TL) olarak gösterilmiştir.)

16. Diğer Karşılıklar ve İsteğe Bağlı Katılımın Sermaye Bileşeni

31 Aralık 2025 ve 31 Aralık 2024 tarihleri itibarıyla, “finansal varlıkların değerlemesi” hesabında muhasebeleştirilen satılmaya hazır finansal varlıkların gerçeğe uygun değerlerindeki değişim haricinde özsermaye içinde gösterilen diğer yedekler bulunmamaktadır.

Şirket, yatırım sözleşmesi olarak sınıflanan birikimli hayat sigortalarına ilişkin tüm yükümlülüğünü borç olarak hayat matematik karşılığı içerisinde sınıflandırmaktadır. Şirket, bu ürünlerle ilgili olarak sadece, satılmaya hazır finansal varlıklar olarak sınıflanan riski hayat poliçesi sahiplerine ait finansal yatırımlardan elde edilen gerçekleşmemiş kazanç ve kayıpların Şirket’e ait olan kısmını özsermaye içinde “finansal varlıkların değerlemesi” hesabında muhasebeleştirilmektedir.

Bilanço tarihi itibarıyla doğrudan özkaynaklarda muhasebeleştirilmiş olan gerçekleşmemiş gelir ve gider kalemleri aşağıdaki gibidir:

	31 Aralık 2025	31 Aralık 2024
Satılmaya hazır finansal varlıklardan değerlendirme	121.047.069	(2.362.307)
Ertelenmiş vergi etkisi	(36.314.121)	708.692
Net tutar	84.732.948	(1.653.615)

17. Sigorta Yükümlülükleri ve Reasürans Varlıkları

17.1. Şirket’in hayat ve hayat dışı dallar için tesis etmesi gereken teminat tutarları ile varlıklar itibarıyla hayat ve hayat dışı dallara göre tesis edilmiş teminat tutarları aşağıdaki gibidir:

31 Aralık 2025

	Tesis Edilmesi Gereken TL	Mevcut Bloke (*) (**)
Hayat	2.794.512.473	2.573.430.704
Devlet tahvili ve Eurobond	-	1.583.626.596
Vadeli mevduat	-	989.804.108
Hayat Dışı	53.495.424	465.077.423
Devlet tahvili	-	-
Vadeli mevduat	-	465.077.423
TOPLAM	2.848.007.897	3.038.508.127

(*) “Sigorta ve Reasürans Şirketleri ile Emeklilik Şirketlerinin Mali Bünyelerine İlişkin Yönetmelik”in teminatların değerlemesini düzenleyen 6’ncı maddesi uyarınca finansal varlıklar içerisinde gösterilen devlet tahvilleri ve hazine bonoları, Türkiye Cumhuriyet Merkez Bankası tarafından 31 Aralık 2025 ve 31 Aralık 2024 tarihleri itibarıyla açıklanan günlük fiyatları, bu değerler yoksa borsa değerleri ile; yatırım fonu katılma belgeleri ise ilan edilen günlük fiyatları ile değerlendirilerek gösterilmiştir.

(**) “Sigorta ve Reasürans Şirketleri ile Emeklilik Şirketlerinin Mali Bünyelerine İlişkin Yönetmelik”in teminatların tesisi ve serbest bırakılmasını düzenleyen 7’nci maddesi uyarınca sigorta şirketleri ile hayat ve ferdî kaza branşında faaliyet gösteren emeklilik şirketleri teminatlarını, sermaye yeterliliği hesaplama dönemlerini takip eden iki ay içerisinde tesis etmek zorundadır. “Sigorta ve Reasürans ile Emeklilik Şirketlerinin Sermaye Yeterliliklerinin Ölçülmesine ve Değerlendirilmesine İlişkin Yönetmelik” uyarınca şirketler sermaye yeterliliği tablosunu Aralık ve Haziran dönemleri olmak üzere yılda iki defa hazırlar ve iki ay içinde Türkiye Cumhuriyeti Hazine ve Maliye Bakanlığı’na gönderirler.

METLİFE EMEKLİLİK VE HAYAT A.Ş.

1 OCAK – 31 Aralık 2025 ARA HESAP DÖNEMİNE AİT FİNANSAL TABLOLARA İLİŞKİN AÇIKLAYICI DİPNOTLAR

(Para birimi aksi belirtilmedikçe Türk Lirası (TL) olarak gösterilmiştir.)

17. Sigorta Yükümlülükleri ve Reasürans Varlıkları (devamı)

17.1 Şirket'in hayat ve hayat dışı dallar için tesis etmesi gereken teminat tutarları ile varlıklar itibarıyla hayat ve hayat dışı dallara göre tesis edilmiş teminat tutarları aşağıdaki gibidir (devamı):

31 Aralık 2024

	Tesis Edilmesi Gereken TL	Mevcut Bloke (*) (**)
Hayat	1.492.840.767	1.452.328.443
Devlet tahvili	-	543.525.108
Vadeli mevduat	-	908.803.335
Hayat Dışı	56.973.383	159.997.313
Devlet tahvili	-	-
Vadeli mevduat	-	159.997.313
TOPLAM	1.549.814.150	1.612.325.756

(*) "Sigorta ve Reasürans Şirketleri ile Emeklilik Şirketlerinin Mali Bünyelerine İlişkin Yönetmelik" in teminatların değerlemesini düzenleyen 6'ncı maddesi uyarınca finansal varlıklar içerisinde gösterilen devlet tahvilleri ve hazine bonoları, Türkiye Cumhuriyet Merkez Bankası tarafından 31 Aralık 2024 tarihi itibarıyla açıklanan günlük fiyatları, bu değerler yoksa borsa değerleri ile; yatırım fonu katılma belgeleri ise ilan edilen günlük fiyatları ile değerlendirilerek gösterilmiştir.

(**) "Sigorta ve Reasürans Şirketleri ile Emeklilik Şirketlerinin Mali Bünyelerine İlişkin Yönetmelik" in teminatların tesisi ve serbest bırakılmasını düzenleyen 7'nci maddesi uyarınca sigorta şirketleri ile hayat ve ferdi kaza branşında faaliyet gösteren emeklilik şirketleri teminatlarını, sermaye yeterliliği hesaplama dönemlerini takip eden iki ay içerisinde tesis etmek zorundadır. "Sigorta ve Reasürans ile Emeklilik Şirketlerinin Sermaye Yeterliliklerinin Ölçülmesine ve Değerlendirilmesine İlişkin Yönetmelik" uyarınca şirketler sermaye yeterliliği tablosunu Aralık ve Haziran dönemleri olmak üzere yılda iki defa hazırlar ve 2 ay içinde Türkiye Cumhuriyeti Hazine ve Maliye Bakanlığı'na gönderirler.

Matematik karşılıklar

2025	Adet	Tutar
1 Ocak	4.154.174	908.112.423
Giriş	6.216.669	4.835.614.627
Çıkış (-)	(6.185.903)	(3.867.046.502)
Zeyil ve portföy değerlemeleri nedeniyle artış/(azalış)	-	277.136.656
Reasürör payı (-)	-	(145.311.149)
31 Aralık	4.184.940	2.008.506.055
2024	Adet	Tutar
1 Ocak	4.377.008	498.255.933
Giriş	5.333.385	1.314.048.937
Çıkış (-)	(5.556.219)	(1.130.752.426)
Zeyil ve portföy değerlemeleri nedeniyle artış/(azalış)	-	310.459.662
Reasürör payı (-)	-	(84.157.269)
31 Aralık	4.154.174	907.854.837

Yukarıdaki tablolara iptal edilen poliçe adetleri ile bunlara tekabül eden matematik karşılıklar da dahildir. Ayrıca, bilançoda matematik karşılıklar altında muhasebeleştirilen riski hayat poliçesi sahiplerine ait finansal yatırımlara ilişkin gerçekleşmemiş değer artış/azalış tutarları tabloda gösterilmemiştir.

METLİFE EMEKLİLİK VE HAYAT A.Ş.

1 OCAK – 31 Aralık 2025 ARA HESAP DÖNEMİNE AİT FİNANSAL TABLOLARA İLİŞKİN AÇIKLAYICI DİPNOTLAR

(Para birimi aksi belirtilmedikçe Türk Lirası (TL) olarak gösterilmiştir.)

17. Sigorta Yükümlülükleri ve Reasürans Varlıkları (devamı)

17.2 Hayat dışı sigortalara branşlar itibarıyla verilen sigorta teminat tutarları 4 no'lu dipnotta sunulmuştur.

17.3 Şirketin kurduğu emeklilik yatırım fonlarının birim fiyatları

Şirket'in kurucusu olduğu emeklilik yatırım fonlarının dolaşımdaki 31 Aralık 2025 tarihi itibarıyla birim fiyatları:

Fon Adı	Birim Fiyat (*)
Metlife Emeklilik ve Hayat A.Ş. Hisse Senedi Emeklilik Yatırım Fonu (MHH)	0,462127097
Metlife Emeklilik ve Hayat A.Ş. Kamu Dış Borçlanma Araçları Emeklilik Yatırım Fonu (MHD)	0,368289769
Metlife Emeklilik ve Hayat A.Ş. Dengeli Değişken Grup Emeklilik Yatırım Fonu (MHY)	0,25515523
Metlife Emeklilik ve Hayat A.Ş. Altın Katılım Emeklilik Yatırım Fonu (MEA)	0,212104425
Metlife Emeklilik ve Hayat A.Ş. Dengeli Değişken Emeklilik Yatırım Fonu (MHE)	0,189310305
Metlife Emeklilik ve Hayat A.Ş. OKS Agresif Değişken Emeklilik Yatırım Fonu (MHR)	0,165787351
Metlife Emeklilik ve Hayat A.Ş. OKS Agresif Katılım Değişken Emeklilik Yatırım Fonu (MHV)	0,1635505
Metlife Emeklilik ve Hayat A.Ş. OKS Atak Katılım Değişken Emeklilik Yatırım Fonu (MHU)	0,14143926
Metlife Emeklilik ve Hayat A.Ş. OKS Atak Değişken Emeklilik Yatırım Fonu (MHO)	0,140665323
Metlife Emeklilik ve Hayat A.Ş. Para Piyasası Emeklilik Yatırım Fonu (MHL)	0,133492078
Metlife Emeklilik ve Hayat A.Ş. Katılım Standart Emeklilik Yatırım Fonu (MHS)	0,121645716
Metlife Emeklilik ve Hayat A.Ş. OKS Temkinli Değişken Emeklilik Yatırım Fonu (MHM)	0,117599156
Metlife Emeklilik ve Hayat A.Ş. OKS Dengeli Değişken Emeklilik Yatırım Fonu (MHN)	0,116126366
Metlife Emeklilik ve Hayat A.Ş. Borçlanma Araçları Grup Emeklilik Yatırım Fonu	0,10784441
Metlife Emeklilik ve Hayat A.Ş. Katılım Katkı Emeklilik Yatırım Fonu (MHA)	0,101829328
Metlife Emeklilik ve Hayat A.Ş. Kamu Borçlanma Araçları Standart Emeklilik Yatırım Fonu (MHE)	0,101646506
Metlife Emeklilik ve Hayat A.Ş. Katkı Emeklilik Yatırım Fonu (MHT)	0,089078089
Metlife Emeklilik ve Hayat A.Ş. OKS Standart Emeklilik Yatırım Fonu (MHZ)	0,08656484
Metlife Emeklilik ve Hayat A.Ş. Başlangıç Emeklilik Yatırım Fonu (MHB)	0,079969008
Metlife Emeklilik ve Hayat A.Ş. OKS Katılım Standart Emeklilik Yatırım Fonu (MHI)	0,074018754
Metlife Emeklilik ve Hayat A.Ş. Başlangıç Katılım Emeklilik Yatırım Fonu (MHC)	0,070991695
Metlife Emeklilik ve Hayat A.Ş. Teknoloji Fon Sepeti Emeklilik Yatırım Fonu (MEV)	0,02247336
Metlife Emeklilik ve Hayat A.Ş. Sürdürülebilirlik Fon Sepeti Emeklilik Yatırım Fonu (MEY)	0,021253995
Metlife Emeklilik ve Hayat A.Ş. Borçlanma Araçları Emeklilik Yatırım Fonu (MEB)	0,010721991

(*) 31 Aralık 2025 piyasa kapanışı sonrası verileriyle oluşup takip eden ilk iş günü geçerli olan birim fiyatları göstermektedir.

METLİFE EMEKLİLİK VE HAYAT A.Ş.

1 OCAK – 31 Aralık 2025 ARA HESAP DÖNEMİNE AİT FİNANSAL TABLOLARA İLİŞKİN AÇIKLAYICI DİPNOTLAR

(Para birimi aksi belirtilmedikçe Türk Lirası (TL) olarak gösterilmiştir.)

17. Sigorta Yükümlülükleri ve Reasürans Varlıkları (devamı)

17.3 Şirketin kurduğu emeklilik yatırım fonlarının birim fiyatları (devamı)

Şirket'in kurucusu olduğu emeklilik yatırım fonlarının dolaşımdaki 31 Aralık 2024 tarihi itibarıyla birim fiyatları:

Fon Adı	Birim Fiyat ^(*)
Metlife Emeklilik ve Hayat A.Ş. Hisse Senedi Emeklilik Yatırım Fonu (MHH)	0,405347
Metlife Emeklilik ve Hayat A.Ş. Kamu Dış Borçlanma Araçları Emeklilik Yatırım Fonu (MHD)	0,28711
Metlife Emeklilik ve Hayat A.Ş. Dengeli Değişken Grup Emeklilik Yatırım Fonu (MHY)	0,193611
Metlife Emeklilik ve Hayat A.Ş. Dengeli Değişken Emeklilik Yatırım Fonu (MHE)	0,155029
Metlife Emeklilik ve Hayat A.Ş. OKS Agresif Değişken Emeklilik Yatırım Fonu (MHR)	0,140886
Metlife Emeklilik ve Hayat A.Ş. OKS Agresif Katılım Değişken Emeklilik Yatırım Fonu (MHV)	0,125774
Metlife Emeklilik ve Hayat A.Ş. OKS Atak Değişken Emeklilik Yatırım Fonu (MHO)	0,110947
Metlife Emeklilik ve Hayat A.Ş. Altın Katılım Emeklilik Yatırım Fonu (MEA)	0,106282
Metlife Emeklilik ve Hayat A.Ş. OKS Atak Katılım Değişken Emeklilik Yatırım Fonu (MHU)	0,105844
Metlife Emeklilik ve Hayat A.Ş. Katılım Standart Emeklilik Yatırım Fonu (MHS)	0,089208
Metlife Emeklilik ve Hayat A.Ş. OKS Dengeli Değişken Emeklilik Yatırım Fonu (MHN)	0,088281
Metlife Emeklilik ve Hayat A.Ş. Para Piyasası Emeklilik Yatırım Fonu (MHL)	0,086203
Metlife Emeklilik ve Hayat A.Ş. OKS Temkinli Değişken Emeklilik Yatırım Fonu (MHM)	0,080203
Metlife Emeklilik ve Hayat A.Ş. Katılım Katkı Emeklilik Yatırım Fonu (MHA)	0,077754
Metlife Emeklilik ve Hayat A.Ş. Kamu Borçlanma Araçları Standart Emeklilik Yatırım Fonu (MHK)	0,077533
Metlife Emeklilik ve Hayat A.Ş. Kamu Borçlanma Araçları Grup Emeklilik Yatırım Fonu (MHG)	0,074998
Metlife Emeklilik ve Hayat A.Ş. Katkı Emeklilik Yatırım Fonu (MHT)	0,069576
Metlife Emeklilik ve Hayat A.Ş. OKS Standart Emeklilik Yatırım Fonu (MHZ)	0,065736
Metlife Emeklilik ve Hayat A.Ş. OKS Katılım Standart Emeklilik Yatırım Fonu (MHI)	0,054244
Metlife Emeklilik ve Hayat A.Ş. Başlangıç Emeklilik Yatırım Fonu (MHB)	0,051933
Metlife Emeklilik ve Hayat A.Ş. Başlangıç Katılım Emeklilik Yatırım Fonu (MHC)	0,046916
Metlife Emeklilik ve Hayat A.Ş. Sürdürülebilirlik Fon Sepeti Emeklilik Yatırım Fonu (MEY)	0,017149
Metlife Emeklilik ve Hayat A.Ş. Teknoloji Fon Sepeti Emeklilik Yatırım Fonu (MEV)	0,01605

(*) 31 Aralık 2024 piyasa kapanışı sonrası verileriyle oluşup takip eden ilk iş günü geçerli olan birim fiyatları göstermektedir.

METLİFE EMEKLİLİK VE HAYAT A.Ş.

1 OCAK – 31 Aralık 2025 ARA HESAP DÖNEMİNE AİT FİNANSAL TABLOLARA İLİŞKİN AÇIKLAYICI DİPNOTLAR

(Para birimi aksi belirtilmedikçe Türk Lirası (TL) olarak gösterilmiştir.)

17. Sigorta Yükümlülükleri ve Reasürans Varlıkları (devamı)

17.4 Dolayışmadaki katılım belgelerinin adet ve tutarları

Şirket'in kurucusu olduğu emeklilik yatırım fonlarının dolayışmadaki katılım belgeleri 31 Aralık 2025 ve 31 Aralık 2024 tarihleri itibarıyla aşağıdaki gibidir:

Dolayışmadaki katılım fonları (EYF)	Dolayışmadaki pay adedi	Fon toplam değeri
Metlifé Emeklilik ve Hayat A.Ş. Para Piyasası Emeklilik Yatırım Fonu (MHL)	8.664.324.630	746.887.958
Metlifé Emeklilik ve Hayat A.Ş. Kamu Borçlanma Araçları Standart Emeklilik Yatırım Fonu (MF)	24.756.120.383	1.919.416.811
Metlifé Emeklilik ve Hayat A.Ş. Kamu Dış Borçlanma Araçları Emeklilik Yatırım Fonu (MHD)	5.791.878.059	1.662.906.979
Metlifé Emeklilik ve Hayat A.Ş. Dengeli Değişken Emeklilik Yatırım Fonu (MHE)	7.247.903.176	1.123.634.936
Metlifé Emeklilik ve Hayat A.Ş. Hisse Senedi Emeklilik Yatırım Fonu (MHH)	4.580.973.673	1.856.885.680
Metlifé Emeklilik ve Hayat A.Ş. Kamu Borçlanma Araçları Grup Emeklilik Yatırım Fonu (MHG)	2.430.563.301	182.286.795
Metlifé Emeklilik ve Hayat A.Ş. Dengeli Değişken Grup Emeklilik Yatırım Fonu (MHY)	1.616.007.307	312.877.357
Metlifé Emeklilik ve Hayat A.Ş. Katkı Emeklilik Yatırım Fonu (MHT)	30.689.166.243	2.135.240.738
Metlifé Emeklilik ve Hayat A.Ş. Katılım Standart Emeklilik Yatırım Fonu (MHS)	300.827.790	26.836.181
Metlifé Emeklilik ve Hayat A.Ş. Katılım Katkı Emeklilik Yatırım Fonu (MHA)	477.991.052	37.165.666
Metlifé Emeklilik ve Hayat A.Ş. Başlangıç Emeklilik Yatırım Fonu (MHB)	1.331.426.850	69.145.283
Metlifé Emeklilik ve Hayat A.Ş. Başlangıç Katılım Emeklilik Yatırım Fonu (MHC)	3.143.799.271	147.494.939
Metlifé Emeklilik ve Hayat A.Ş. OKS Temkinli Değişken Emeklilik Yatırım Fonu (MHM)	508.433.145	40.777.962
Metlifé Emeklilik ve Hayat A.Ş. OKS Dengeli Değişken Emeklilik Yatırım Fonu (MHN)	209.315.465	18.478.503
Metlifé Emeklilik ve Hayat A.Ş. OKS Atak Değişken Emeklilik Yatırım Fonu (MHO)	319.123.143	35.405.749
Metlifé Emeklilik ve Hayat A.Ş. OKS Agresif Değişken Emeklilik Yatırım Fonu (MHR)	469.705.215	66.174.835
Metlifé Emeklilik ve Hayat A.Ş. OKS Atak Katılım Değişken Emeklilik Yatırım Fonu (MHU)	208.605.610	22.079.674
Metlifé Emeklilik ve Hayat A.Ş. OKS Agresif Katılım Değişken Emeklilik Yatırım Fonu (MHV)	298.395.963	37.530.351
Metlifé Emeklilik ve Hayat A.Ş. OKS Standart Emeklilik Yatırım Fonu (MHZ)	6.331.852.468	416.233.400
Metlifé Emeklilik ve Hayat A.Ş. OKS Katılım Standart Emeklilik Yatırım Fonu (MHI)	7.358.516.999	399.156.396
Metlifé Emeklilik ve Hayat A.Ş. Teknoloji Fon Sepeti Emeklilik Yatırım Fonu (MEV)	6.687.673.196	107.335.091
Metlifé Emeklilik ve Hayat A.Ş. Sürdürülebilirlik Fon Sepeti Emeklilik Yatırım Fonu (MEY)	3.219.599.030	55.214.276
Metlifé Emeklilik ve Hayat A.Ş. Altın Katılım Emeklilik Yatırım Fonu (MEA)	39.006.141.860	4.145.654.281
Toplam	155.648.343.829	15.564.819.841

Dolayışmadaki katılım fonları (EYF)	Dolayışmadaki pay adedi	Fon toplam değeri
Metlifé Emeklilik ve Hayat A.Ş. Altın Katılım Emeklilik Fonu (MEA)	39.006.141.859	4.145.654.280
Metlifé Emeklilik ve Hayat A.Ş. Katkı Emeklilik Yatırım fonu (MHT)	30.689.166.243	2.135.240.738
Metlifé Emeklilik ve Hayat A.Ş. Kamu Borçlanma Araçları Standart Emeklilik Yatırım Fonu (MF)	24.756.120.383	1.919.416.811
Metlifé Emeklilik ve Hayat A.Ş. Hisse Senedi Emeklilik Yatırım Fonu (MHH)	4.580.973.673	1.856.885.680
Metlifé Emeklilik ve Hayat A.Ş. Kamu Dış Borçlanma Araçları Emeklilik Yatırım Fonu (MHD)	5.791.878.059	1.662.906.979
Metlifé Emeklilik ve Hayat A.Ş. Dengeli Değişken Emeklilik Yatırım Fonu (MHE)	7.247.903.176	1.123.634.936
Metlifé Emeklilik ve Hayat A.Ş. Para Piyasası Emeklilik Yatırım Fonu (MHL)	8.664.324.630	746.887.958
Metlifé Emeklilik ve Hayat A.Ş. OKS Standart Emeklilik Yatırım Fonu (MHZ)	6.331.852.468	416.233.400
Metlifé Emeklilik ve Hayat A.Ş. OKS Katılım Standart Emeklilik Yatırım Fonu (MHI)	7.358.516.999	399.156.396
Metlifé Emeklilik ve Hayat A.Ş. Dengeli Değişken Grup Emeklilik Yatırım fonu (MHY)	1.616.007.307	312.877.357
Metlifé Emeklilik ve Hayat A.Ş. Kamu Borçlanma Araçları Grup Emeklilik Yatırım Fonu (MHG)	2.430.563.301	182.286.795
Metlifé Emeklilik ve Hayat A.Ş. Başlangıç Katılım Emeklilik Yatırım Fonu (MHC)	3.143.799.271	147.494.939
Metlifé Emeklilik ve Hayat A.Ş. Teknoloji Fon Sepeti Emeklilik Yatırım Fonu (MEV)	6.687.673.196	107.335.091
Metlifé Emeklilik ve Hayat A.Ş. Başlangıç Emeklilik Yatırım Fonu (MHB)	1.331.426.850	69.145.283
Metlifé Emeklilik ve Hayat A.Ş. OKS Agresif Değişken Emeklilik Yatırım Fonu (MHR)	469.705.215	66.174.835
Metlifé Emeklilik ve Hayat A.Ş. Sürdürülebilirlik Fon Sepeti Emeklilik Yatırım Fonu (MEY)	3.219.599.030	55.214.276
Metlifé Emeklilik ve Hayat A.Ş. OKS Temkinli Değişken emeklilik Yatırım Fonu (MHM)	508.433.145	40.777.962
Metlifé Emeklilik ve Hayat A.Ş. OKS Agresif Katılım Değişken Emeklilik Yatırım Fonu (MHV)	298.395.963	37.530.351
Metlifé Emeklilik ve Hayat A.Ş. Katılım Katkı Emeklilik Yatırım Fonu (MHA)	477.991.052	37.165.666
Metlifé Emeklilik ve Hayat A.Ş. OKS Atak Değişken Emeklilik Yatırım Fonu (MHO)	319.123.143	35.405.749
Metlifé Emeklilik ve Hayat A.Ş. Katılım Standart Emeklilik Yatırım Fonu (MHS)	300.827.790	26.836.181
Metlifé Emeklilik ve Hayat A.Ş. OKS Atak Katılım Değişken Emeklilik Yatırım Fonu (MHU)	208.605.610	22.079.674
Metlifé Emeklilik ve Hayat A.Ş. OKS Dengeli Değişken Emeklilik Yatırım Fonu (MHN)	209.315.465	18.478.503
Toplam	155.648.343.828	15.564.819.840

METLİFE EMEKLİLİK VE HAYAT A.Ş.

1 OCAK – 31 Aralık 2025 ARA HESAP DÖNEMİNE AİT FİNANSAL TABLOLARA İLİŞKİN AÇIKLAYICI DİPNOTLAR

(Para birimi aksi belirtilmedikçe Türk Lirası (TL) olarak gösterilmiştir.)

17. Sigorta Yükümlülükleri ve Reasürans Varlıkları (devamı)

17.5. Dönem içinde giren, ayrılan, iptal edilen ve mevcut bireysel emeklilik ve grup emeklilik katılımcılarının adet ve portföy tutarları

Giriş: Belirtilen tarih aralığında yürürlüğe giren sözleşme adedi ve bu sözleşmelere ait belirtilen tarih bitimindeki (dönem sonu) birikim tutarları ile dönem içinde yürürlüğe girip yine dönem içinde sona eren sözleşme adedi ve bu sözleşmelerin sona erme tarihindeki birikim tutarları toplamıdır.

Çıkış: Belirtilen dönem içinde sona eren sözleşme adedi ve bu sözleşmelerin sona erme tarihlerindeki birikim tutarlarıdır.

Mevcut: Belirtilen dönem sonu itibarıyla yürürlükte olan sözleşme adedi ve bu sözleşmelerin dönem sonu itibarıyla mevcut birikim tutarlarıdır.

1 Ocak – 31 Aralık 2025	Ferdî		Grup		OKS	
	Adet (*)	Tutar	Adet (*)	Tutar	Adet (*)	Tutar
Giriş (**)	81.681	1.569.858.833	9.558	107.976.157	179.923	403.772.789
Çıkış	50.477	2.950.279.600	8.657	1.032.248.784	154.280	758.167.701
Mevcut (***)	348.151	18.225.352.752	54.209	6.311.378.406	413.769	1.845.787.084

1 Ocak – 31 Aralık 2024	Ferdî		Grup		OKS	
	Adet (*)	Tutar	Adet (*)	Tutar	Adet (*)	Tutar
Giriş (**)	103.472	1.088.319.872	12.000	73.121.200	220.562	404.086.820
Çıkış	38.427	1.978.338.171	8.215	597.193.643	169.493	532.351.537
Mevcut (***)	317.041	10.718.712.475	53.264	4.025.854.246	388.147	1.279.168.908

(*) Bireysel emeklilik sözleşme sayısını göstermektedir.

(**) Giriş adetlerinin içinde başka şirketten gelen hesap birleştirme ve aktarım sözleşmeleri dahildir.

(***) Dönem sonu yürürlükte ve aravermiş statüsündeki kayıtları göstermektedir. Mevcut portföyün fon tutarlarında teklifdeki sözleşmelerde bulunmaktadır.

17.6. Kar paylı hayat sigortalarında kâr payının hesaplanmasında kullanılan değerlendirme yöntemleri

Şirket, riskli hayat poliçesi sahiplerine ait finansal varlıkları “Satılmaya Hazır Finansal Varlıklar” olarak sınıflandırmıştır. Bu varlıklar, 2 numaralı dipnotta belirtilen esaslar doğrultusunda değerlemeye tabi tutulmuştur. Bu esaslar doğrultusunda bulunan ve bilanço ile gelir tablosuna yazılan değerlendirme farkları kar payı hesaplamasında dikkate alınmıştır.

17.7. Dönem içinde yeni giren bireysel emeklilik katılımcılarının adet ile brüt ve net katılım paylarının bireysel ve kurumsal olarak dağılımları

1 Ocak – 31 Aralık 2025	Adet	Katkı Payı (Brüt)	Katkı Payı (Net) (*)
Bireysel	81.386	1.258.375.676	1.258.375.676
Kurumsal	9.539	85.591.489	85.591.489
OKS	179.511	461.770.464	461.770.464
Toplam	270.436	1.805.737.629	1.805.737.629

(*) Yukarıdaki tabloda, dönem içinde yürürlüğe giren sözleşme adedi ve dönem içinde yürürlüğe girip, yine dönem içinde sona eren sözleşme adedi toplamı ile bu sözleşmeler için dönem içinde tahsil edilmiş olan katkı payı toplamı ve bu katkı paylarının yatırıma yönlendirilen kısmı belirtilmiştir.

METLİFE EMEKLİLİK VE HAYAT A.Ş.

1 OCAK – 31 Aralık 2025 ARA HESAP DÖNEMİNE AİT FİNANSAL TABLOLARA İLİŞKİN AÇIKLAYICI DİPNOTLAR

(Para birimi aksi belirtilmedikçe Türk Lirası (TL) olarak gösterilmiştir.)

17. Sigorta Yükümlülükleri ve Reasürans Varlıkları (devamı)

17.7. Dönem içinde yeni giren bireysel emeklilik katılımcılarının adet ile brüt ve net katılım paylarının bireysel ve kurumsal olarak dağılımları (devamı)

1 Ocak – 31 Aralık 2024	Adet	Katkı Payı (Brüt)	Katkı Payı (Net) (*)
Bireysel	102.880	821.916.443	821.916.443
Kurumsal	11.983	62.215.414	62.215.414
OKS	218.739	430.522.731	430.522.731
Toplam	333.602	1.314.654.588	1.314.654.588

(*) Net tutarlar, yönetim gider kesintisi sonrası tutarları göstermektedir.

Yukarıdaki tabloda, dönem içinde yürürlüğe giren sözleşme adedi ve dönem içinde yürürlüğe girip, yine dönem içinde sona eren sözleşme adedi toplamı ile bu sözleşmeler için dönem içinde tahsil edilmiş olan katkı payı toplamı ve bu katkı paylarının yatırıma yönlendirilen kısmı belirtilmiştir. Dönem içindeki aktarım adet ve tutarları dahil değildir.

17.8. Dönem içinde başka şirketten gelen bireysel emeklilik katılımcılarının adet ile brüt ve net katılım paylarının bireysel ve kurumsal olarak dağılımları

1 Ocak – 31 Aralık 2025	Adet (*)	Katkı Payı (Brüt)	Katkı Payı (Net) (**)
Bireysel	295	269.238.932	269.238.932
Kurumsal	19	8.073.416	8.073.416
OKS	412	16.462.268	16.462.268
Toplam	726	293.774.616	293.774.616

(*) Bireysel emeklilik sözleşme sayısını göstermektedir.

(**) Dönem içi tahsil edilmiş olan katkı payı toplamı ve bu katkı paylarının yatırıma yönlendirilen kısmı belirtilmiştir.

1 Ocak – 31 Aralık 2024	Adet (*)	Katkı Payı (Brüt)	Katkı Payı (Net) (**)
Bireysel	592	303.626.738	303.626.738
Kurumsal	17	6.167.825	6.167.825
OKS	1.823	3.517.393	3.517.393
Toplam	2.432	313.311.956	313.311.956

(*) Bireysel emeklilik sözleşme sayısını göstermektedir.

(**) Dönem içi tahsil edilmiş olan katkı payı toplamı ve bu katkı paylarının yatırıma yönlendirilen kısmı belirtilmiştir.

17.9. Dönem içinde şirketin hayat portföyünden bireysel emekliliğe geçen bireysel emeklilik katılımcılarının adet ile brüt ve net katılım paylarının bireysel ve kurumsal olarak dağılımları

Hayat portföyünden bireysel emekliliğe aktarım işlemlerinin yasal süresi 7 Ekim 2006 tarihinde sona ermiş olup cari ve önceki dönemde herhangi bir aktarım işlemi bulunmamaktadır (1 Ocak – 31 Aralık 2024: Bulunmamaktadır).

METLİFE EMEKLİLİK VE HAYAT A.Ş.

1 OCAK – 31 Aralık 2025 ARA HESAP DÖNEMİNE AİT FİNANSAL TABLOLARA İLİŞKİN AÇIKLAYICI DİPNOTLAR

(Para birimi aksi belirtilmedikçe Türk Lirası (TL) olarak gösterilmiştir.)

17. Sigorta Yükümlülükleri ve Reasürans Varlıkları (devamı)

17.10. Dönem içinde şirketin portföyünden ayrılan başka şirkete geçen veya başka şirkete geçmeyen her ikisi birlikte bireysel emeklilik katılımcılarının adet ile brüt ve net katılım paylarının bireysel ve kurumsal olarak dağılımları

1 Ocak – 31 Aralık 2025	Adet	Katkı Payı (Brüt)	Katkı Payı (Net) (*)
Bireysel	50.477	582.240.566	582.240.566
Kurumsal	8.657	125.172.082	125.172.082
OKS	154.280	439.307.597	439.307.597
Toplam	213.414	1.146.720.245	1.146.720.245

(*) Bireysel emeklilik sözleşme sayısını göstermektedir.

(**) Dönem içi tahsil edilmiş olan katkı payı toplamı ve bu katkı paylarının yatırıma yönlendirilen kısmı belirtilmiştir.

Ocak – 31 Aralık 2024	Adet	Katkı Payı (Brüt)	Katkı Payı (Net)
Bireysel	38.427	346.875.282	346.875.282
Kurumsal	8.215	70.618.145	70.618.145
OKS	169.493	359.667.608	359.667.608
Toplam	216.135	777.161.035	777.161.035

17.11. Dönem içinde yeni giren hayat ve hayat dışı sigortalılarının adet ile brüt ve ilk prim tutarları ferdi ve grup olarak dağılımları

1 Ocak – 31 Aralık 2025	Adet	Prim Tutarı (*)
Ferdi	153.097	813.724.006
Grup	6.063.572	15.702.405.864
Toplam	6.216.669	16.516.129.870

(*) Ferdi poliçeler için poliçe, grup poliçeleri için sertifika adedidir.

1 Ocak – 31 Aralık 2024	Adet	Prim Tutarı (*)
Ferdi	124.892	462.818.981
Grup	5.208.493	8.122.958.218
Toplam	5.333.385	8.585.777.199

17.12. Dönem içinde portföyden ayrılan hayat ve hayat dışı sigortalılarının adet ve matematik karşılık tutarlarının ferdi ve grup olarak dağılımları

1 Ocak – 31 Aralık 2025	Adet	Matematik Karşılık
Ferdi	107.472	69.776.074
Grup	6.078.431	3.797.270.428
Toplam	6.185.903	3.867.046.502

METLİFE EMEKLİLİK VE HAYAT A.Ş.

1 OCAK – 31 Aralık 2025 ARA HESAP DÖNEMİNE AİT FİNANSAL TABLOLARA İLİŞKİN AÇIKLAYICI DİPNOTLAR

(Para birimi aksi belirtilmedikçe Türk Lirası (TL) olarak gösterilmiştir.)

17. Sigorta Yükümlülükleri ve Reasürans Varlıkları (devamı)

17.12. Dönem içinde portföyden ayrılan hayat sigortalılarının adet ve matematik karşılık tutarlarının ferdi ve grup olarak dağılımları (devamı):

1 Ocak – 31 Aralık 2024	Adet	Matematik Karşılık
Ferdi	116.391	40.296.470
Grup	5.439.828	1.090.455.956
Toplam	5.556.219	1.130.752.426

17.13. 31 Aralık 2025 ve 31 Aralık 2024 tarihi itibarıyla hayat sigortalılarına kar payı dağıtım oranı aşağıdaki şekilde hesaplanmıştır:

Kar Payı Dağıtım Oranı Değişimi:	31 Aralık 2025 (%)	31 Aralık 2024 (%)
FON TL -90 (*)	9,95	10,48
FON TL- 93 (*)	10,30	10,84
FON TL- 95 (*)	10,53	11,09
FON1TL_1	38,67	43,95
FON1TL_2	52,75	33,84
FON2TL	41,69	48,32
FON1USD	3,78	3,74

(*) Sigortalıların birikimlerinin yatırıma yönlendirilmesi ile elde edilen gelirler üzerinden sigortalılara yapılan kar paylarının dağıtım oranı FON1TL ve FON1USD' de % 90, FON2TL' de ise % 85' dir. Bunlar dışındaki yukarıdaki fonlarda sigortalılık süresi gözönüne alınmaktadır. Buna göre sigortalılık süresi 1-5 yıl arasındaki sigortalılara elde edilen gelirin % 90'ı, 5-10 yıl arasındaki sigortalılara % 93'ü, 10 yıl üzerindeki sigortalılara ise % 95'i kar payı olarak verilmektedir.

17.14 Sigorta sözleşmelerinden kaynaklanan tutarları tanımlayan ve gösteren bilgiler

1 Ocak – 31 Aralık 2025 döneminde ferdi sigorta sözleşmelerinden kaynaklanan ve portföy artışına yol açan unsurlar aşağıda sunulmuştur:

Portföy Azalışı	Matematik Karşılıklar
Yeni yazılan poliçeler	116.313.714
Toplam	116.313.714

1 Ocak – 31 Aralık 2025 döneminde ferdi sigorta sözleşmelerinden kaynaklanan ve portföy azalışına yol açan unsurlar aşağıda sunulmuştur:

Portföy Azalışı	Matematik Karşılıklar
Fesih ve iptaller	10.989.544
İştiralar	49.046.609
Riskin oluşması ile sona erenler	476.596
Vade gelimi	9.263.325
Toplam	69.776.074

METLİFE EMEKLİLİK VE HAYAT A.Ş.

1 OCAK – 31 Aralık 2025 ARA HESAP DÖNEMİNE AİT FİNANSAL TABLOLARA İLİŞKİN AÇIKLAYICI DİPNOTLAR

(Para birimi aksi belirtilmedikçe Türk Lirası (TL) olarak gösterilmiştir.)

17. Sigorta Yükümlülükleri ve Reasürans Varlıkları (devamı)

17.14. Sigorta sözleşmelerinden kaynaklanan tutarları tanımlayan ve gösteren bilgiler (devamı):

1 Ocak – 31 Aralık 2024 döneminde ferdi sigorta sözleşmelerinden kaynaklanan ve portföy artışına yol açan unsurlar aşağıda sunulmuştur.

Portföy Azalışı	Matematik Karşılıklar
Yeni yazılan poliçeler	44.997.073
Toplam	44.997.073

1 Ocak – 31 Aralık 2024 döneminde ferdi sigorta sözleşmelerinden kaynaklanan ve portföy azalışına yol açan unsurlar aşağıda sunulmuştur:

Portföy Azalışı	Matematik Karşılıklar
Fesih ve iptaller	5.161.332
İştiralar	26.552.506
Riskin oluşması ile sona erenler	215.631
Vade gelimi	8.367.001
Toplam	40.296.470

1 Ocak – 31 Aralık 2025 döneminde grup sigorta sözleşmelerinden kaynaklanan ve portföy artışını sağlayan unsurlar aşağıda sunulmuştur:

Portföy Artışı	Matematik Karşılıklar
Yeni yazılan poliçeler	4.719.300.913
Toplam	4.719.300.913

1 Ocak – 31 Aralık 2024 döneminde grup sigorta sözleşmelerinden kaynaklanan ve portföy artışını sağlayan unsurlar aşağıda sunulmuştur:

Portföy Artışı	Matematik Karşılıklar
Yeni yazılan poliçeler	1.269.051.865
Toplam	1.269.051.865

1 Ocak – 31 Aralık 2025 döneminde grup sigorta sözleşmelerinden kaynaklanan ve portföy azalışına yol açan unsurlar aşağıda sunulmuştur:

Portföy Azalışı	Matematik Karşılıklar
Fesih ve iptaller	609.139.397
İştiralar	2.993.733.699
Riskin oluşması ile sona erenler	8.314.299
Vade gelimi	186.083.032
Toplam	3.797.270.427

METLİFE EMEKLİLİK VE HAYAT A.Ş.

1 OCAK – 31 Aralık 2025 ARA HESAP DÖNEMİNE AİT FİNANSAL TABLOLARA İLİŞKİN AÇIKLAYICI DİPNOTLAR

(Para birimi aksi belirtilmedikçe Türk Lirası (TL) olarak gösterilmiştir.)

17. Sigorta Yükümlülükleri ve Reasürans Varlıkları (devamı)

17.14. Sigorta sözleşmelerinden kaynaklanan tutarları tanımlayan ve gösteren bilgiler (devamı):

1 Ocak – 31 Aralık 2024 döneminde grup sigorta sözleşmelerinden kaynaklanan ve portföy azalışına yol açan unsurlar aşağıda sunulmuştur:

Portföy Azalışı	Matematik Karşılıklar
Fesih ve iptaller	163.262.378
İştiralar	881.429.422
Riskin oluşması ile sona erenler	4.799.668
Vade gelimi	40.964.488
Toplam	1.090.455.956

Kazanılmamış primler karşılığı

	2025		
	Brüt	Reasürans payı	Net
Dönem başı - 1 Ocak	2.644.162.965	(78.765.802)	2.565.397.163
Net değişim	688.654.398	(101.755.945)	586.898.453
Dönem sonu – 31 Aralık	3.332.817.363	(180.521.747)	3.152.295.616

	2024		
	Brüt	Reasürans payı	Net
Dönem başı - 1 Ocak	1.619.377.986	(20.172.085)	1.599.205.901
Net değişim	1.024.784.979	(58.593.717)	966.191.262
Dönem sonu – 31 Aralık	2.644.162.965	(78.765.802)	2.565.397.163

31 Aralık 2025 tarihi itibarıyla ertelenmiş komisyon giderleri ve masrafları ile ertelenmiş komisyon gelirleri sırasıyla 1.411.958.939 TL, 949.560.675 TL TL (31 Aralık 2024: 969.967.317 TL ve 831.881.547 TL) ve 10.116.697 TL TL (31 Aralık 2024: 3.778.834 TL) olup bilançoda ertelenmiş üretim giderleri ve ertelenmiş komisyon gelirleri hesap kalemleri altında yer almaktadır.

Muallak hasarlar karşılığı

	2025		
	Brüt	Reasürans payı	Net
Dönem başı rapor edilen hasarlar – 1 Ocak	580.223.621	(227.081.563)	353.142.058
Ödenen hasar	3.855.989.022	(327.945.034)	3.528.043.988
Değişim	(3.334.545.717)	193.846.120	(3.140.699.597)
Dönem sonu rapor edilen hasarlar – 31 Aralık	1.101.666.926	(361.180.477)	740.486.449
Gerçekleşmiş ancak rapor edilmemiş hasarlar	(216.752.746)	(3.801.432)	(220.554.178)
Toplam	884.914.180	(364.981.909)	519.932.271

METLİFE EMEKLİLİK VE HAYAT A.Ş.

1 OCAK – 31 Aralık 2025 ARA HESAP DÖNEMİNE AİT FİNANSAL TABLOLARA İLİŞKİN AÇIKLAYICI DİPNOTLAR

(Para birimi aksi belirtilmedikçe Türk Lirası (TL) olarak gösterilmiştir.)

17. Sigorta Yükümlülükleri ve Reasürans Varlıkları (devamı)

17.14. Sigorta sözleşmelerinden kaynaklanan tutarları tanımlayan ve gösteren bilgiler (devamı)

Muallak hasarlar karşılığı	2024		
	Brüt	Reasürans payı	Net
Dönem başı rapor edilen hasarlar – 1 Ocak	306.471.257	(85.050.521)	221.420.736
Ödenen hasar	(1.467.287.990)	192.678.911	(1.274.609.079)
Değişim	1.909.699.488	(333.455.512)	1.576.243.976
Dönem sonu rapor edilen hasarlar – 31 Aralık	748.882.755	(225.827.122)	523.055.633
Gerçekleşmiş ancak rapor edilmemiş hasarlar	(168.659.134)	(1.254.441)	(169.913.575)
Toplam	580.223.621	(227.081.563)	353.142.058

İkramiye ve indirimler karşılığı:

	2025		
	Brüt	Reasürans payı	Net
Dönem başı - 1 Ocak	179.465	(65.826)	113.639
Değişim	198.731	(52.038)	146.693
Dönem sonu – 31 Aralık	378.196	(117.864)	260.332

	2024		
	Brüt	Reasürans payı	Net
Dönem başı - 1 Ocak	396.832	(348.090)	48.742
Değişim	(217.367)	282.264	64.897
Dönem sonu – 31 Aralık	179.465	(65.826)	113.639

Devam eden riskler karşılığı:

31 Aralık 2025 tarihi itibarıyla devam eden riskler karşılığı bulunmamaktadır (31 Aralık 2024: Bulunmamaktadır).

Dengeleme karşılığı:

	2025		
	Brüt	Reasürans payı	Net
Dönem başı - 1 Ocak	140.064.190	(4.451.620)	135.612.570
Değişim	107.323.058	(11.058.012)	96.265.046
Dönem sonu – 31 Aralık	247.387.248	(15.509.632)	231.877.616

	2024		
	Brüt	Reasürans payı	Net
Dönem başı - 1 Ocak	86.285.528	(2.719.739)	83.565.789
Değişim	53.778.662	(1.731.881)	52.046.781
Dönem sonu – 31 Aralık	140.064.190	(4.451.620)	135.612.570

METLİFE EMEKLİLİK VE HAYAT A.Ş.

1 OCAK – 31 Aralık 2025 ARA HESAP DÖNEMİNE AİT FİNANSAL TABLOLARA İLİŞKİN AÇIKLAYICI DİPNOTLAR

(Para birimi aksi belirtilmedikçe Türk Lirası (TL) olarak gösterilmiştir.)

17. Sigorta Yükümlülükleri ve Reasürans Varlıkları (devamı)

17.15. Sigorta sözleşmelerinden kaynaklanan muhasebeleştirilen varlık, borç, gelir ve giderleri ile nakit akımlarını ayrıca, sigortacının bir sedan işletmesi olması durumunda;

	31 Aralık 2025	31 Aralık 2024
Reasürans şirketlerinden alacaklar	291.209.644	220.553.334
Kazanılmamış primler karşılığı- reasürör payı (17.14 no'lu dipnot)	180.521.748	78.765.802
Muallak hasar ve tazminat karşılığı- reasürör payı (17.14 no'lu dipnot)	364.981.909	227.081.563
İkramiye ve indirimler karşılığı-reasürans payı (17.14 no'lu dipnot)	117.864	172.656
Dengeleme karşılığı-reasürans payı (17.14 no'lu dipnot)	15.509.632	6.920.119
Matematik karşılıklar-reasürör payı	145.311.149	84.157.269
Toplam	997.651.946	617.650.743

	31 Aralık 2025	31 Aralık 2024
Reasürans şirketlerine borçlar	88.704.585	46.161.160
Toplam	88.704.585	46.161.160

Satın alınan reasürans nedeniyle kar veya zararda muhasebeleştirilmiş kazanç ve kayıplar 10 no'lu dipnotta sunulmuştur.

17.16. Gerçekleşen hasarların gelişim süreci 4 numaralı dipnotta sunulmuştur.

17.17. Finansal tablolar üzerinde önemli etkiye sahip olan her değişikliğin etkisini ayrı olarak göstererek sigorta varlık ve borçlarının ölçümünde kullanılan varsayımlardaki değişikliklerin etkileri 4 numaralı dipnotta sunulmuştur.

17.18. Sigorta borçları, reasürans varlıkları ve olması durumunda ilgili ertelenmiş edinme maliyetlerindeki değişikliklerin mutabakatı

	2025		2024	
	Sigorta Borçları	Reasürans Varlıkları	Sigorta Borçları	Reasürans Varlıkları
Dönem başı	580.344.016	611.173.391	425.566.775	251.041.729
Dönem içi değişim	232.761.931	386.478.555	154.777.241	360.131.662
Dönem sonu - 31 Aralık	813.105.947	997.651.946	580.344.016	611.173.391

18. Yatırım Anlaşması Yükümlülükleri

	2025	2024
Dönem başı yatırım anlaşması yükümlülükleri (Hayat matematik karşılıkları) - 1 Ocak	51.825.418	55.014.047
Giriş	-	-
Çıkış	(11.625.783)	(14.257.886)
İştirah/Vefat	(3.575.635)	(6.210.885)
Vade gelimi	(8.050.149)	(5.549.255)
Fesih (-)	-	(2.497.746)
Zeyil nedeniyle artış / azalış	11.865.495	11.069.257
Dönem sonu yatırım anlaşması yükümlülükleri - 31 Aralık	52.065.130	51.825.418

METLİFE EMEKLİLİK VE HAYAT A.Ş.

1 OCAK – 31 Aralık 2025 ARA HESAP DÖNEMİNE AİT FİNANSAL TABLOLARA İLİŞKİN AÇIKLAYICI DİPNOTLAR

(Para birimi aksi belirtilmedikçe Türk Lirası (TL) olarak gösterilmiştir.)

19. Ticari ve Diğer Borçlar ile Ertelenmiş Gelirler

	31 Aralık 2025	31 Aralık 2024
Aracılara borçlar	724.401.362	534.182.856
Reasürans şirketlerine borçlar	88.704.585	46.161.160
Sigortalılara borçlar	-	-
Sigortacılık faaliyetlerinden borçlar	813.105.947	580.344.016
Katılımcılara borçlar	26.382.518.243	16.023.735.630
Katılımcılar hesabı	570.655.313	321.225.733
Diğer	4.225.245	3.254.270
Emeklilik faaliyetlerinden borçlar	26.957.398.801	16.348.215.633
Tedarikçilere borçlar	1.637.436	68.519.138
Diğer borçlar	1.637.436	68.519.138
Ertelenmiş komisyon gelirleri	10.116.697	3.778.834
Gider tahakkukları	78.584.056	53.214.773
Gelecek aylara ait gelirler ve gider tahakkukları	88.700.753	56.993.607
İlişkili taraflara borçlar	-	-
Toplam	27.860.842.937	17.054.072.394

Şirket'in ilişkili taraflarla olan işlemlerinin ve dönem sonu itibarıyla olan bakiyelerinin detaylı açıklaması "İlişkili taraf açıklamaları" dipnotunda verilmiştir.

20. Finansal Borçlar

Şirket'in 31 Aralık 2025 tarihi itibarıyla finansal kiralama işlemlerinden kiralama borcu 174.716.267 TL'dir (31 Aralık 2024: 18.181.036 TL). Şirket, 31 Aralık 2025 tarihi itibarıyla 99.609.633 ertelenmiş kira yükümlülüğü olarak finansal tablolara yansıtılmıştır (31 Aralık 2024: 2.498.660 TL).

	2025	2024
1 Ocak itibarıyla toplam kira yükümlülüğü	18.181.036	19.403.694
Faiz maliyeti	57.450.857	3.480.644
Sözleşme giriş ve çıkışları	143.127.006	7.654.984
Kira ödemeleri (-)	(44.042.632)	(12.358.286)
31 Aralık itibarıyla toplam kira yükümlülüğü	174.716.267	18.181.036

21. Ertelenmiş Gelir Vergisi

Ertelenmiş Vergi

Şirket, vergiye esas yasal finansal tabloları ile TFRS'ye göre hazırlanmış finansal tabloları arasındaki farklılıklardan kaynaklanan geçici zamanlama farkları için ertelenmiş vergi varlığı ve yükümlülüğü muhasebeleştirilmektedir. Söz konusu farklılıklar genellikle bazı gelir ve gider kalemlerinin vergiye esas finansal tablolar ile TFRS'ye göre hazırlanan finansal tablolarda farklı dönemlerde yer almasından kaynaklanmakta olup, söz konusu farklar aşağıda belirtilmektedir.

Ertelenmiş vergi aktifleri ve pasiflerinin hesaplanmasında kullanılan vergi oranı %30'dur (2024: %30).

METLİFE EMEKLİLİK VE HAYAT A.Ş.

1 OCAK – 31 Aralık 2025 ARA HESAP DÖNEMİNE AİT FİNANSAL TABLOLARA İLİŞKİN AÇIKLAYICI DİPNOTLAR

(Para birimi aksi belirtilmedikçe Türk Lirası (TL) olarak gösterilmiştir.)

21. Ertelenmiş Gelir Vergisi (devamı)

	31 Aralık 2025		31 Aralık 2024	
	Birikmiş Geçici Fark	Ertelenmiş Vergi	Birikmiş Geçici Fark	Ertelenmiş Vergi
Kıdem tazminatı karşılıkları	29.212.339	8.763.702	21.279.954	6.383.986
Kullanılmamış izin karşılığı	29.475.315	8.842.595	18.826.887	5.648.066
Finansal varlıklar değerlendirme farkları	170.073.667	51.022.100	406.633	121.990
Dengeleme karşılığı	231.877.616	69.563.285	135.612.570	40.683.771
Dava karşılığı	1.435.487	430.646	1.295.485	388.646
Denizbank kar paylaşım karşılığı	2.411.571.779	723.471.534	1.462.612.467	438.783.740
Genel gider tahakkukları ve karşılıkları	179.662.558	53.898.767	274.580.197	82.374.059
Menkul Kıymet	(35.380.551)	(10.614.165)	1.727.011	518.103
Ertelenmiş masraf payı	(949.560.675)	(284.868.203)	(819.718.500)	(245.915.550)
Acentelik sözleşmesine bağlı müşteri ilişkileri (birleşme etkisi)	(193.692.044)	(58.107.613)	(221.927.606)	(66.578.282)
Sabit Kıymet	(262.724.138)	(78.817.241)	40.772.727	12.231.818
Diğer	(92.487.394)	(27.746.218)	(158.137.150)	(47.441.145)
Toplam	1.519.463.959	455.839.189	757.330.675	227.199.202

31 Aralık 2025 ve 31 Aralık 2024 tarihleri itibarıyla ertelenmiş vergi hareket tablosu aşağıda sunulmuştur:

	2025	2024
Ertelenmiş vergi varlığı/(yükümlülüğü)		
Açılış bakiyesi	227.199.202	54.954.994
Gelir tablosunda muhasebeleştirilen	266.064.563	176.418.835
Özkaynak altında muhasebeleştirilen	(37.424.576)	(4.174.627)
Kapanış bakiyesi	455.839.189	227.199.202

22. Emeklilik Sosyal Yardım Yükümlülükleri

Türk İş Kanunu'na göre, Şirket bir senesini doldurmuş olan ve Şirket'le ilişkisi kesilen veya emekli olan 25 hizmet (kadınlarda 20) yılını dolduran ve emekliliğini kazanan (kadınlar için 58 yaşında, erkekler için 60 yaşında), askere çağrılan veya vefat eden personeli için kıdem tazminatı ödemekle mükelleftir. 23 Mayıs 2002 tarihindeki mevzuat değişikliğinden sonra emeklilikten önceki hizmet süresine ilişkin bazı geçiş süreci maddeleri çıkartılmıştır.

Kıdem tazminatı yükümlülüğü yasal olarak herhangi bir fonlamaya tabi değildir. Kıdem tazminatı karşılığı, Şirket'in, çalışanların emekli olmasından kaynaklanan gelecekteki muhtemel yükümlülük tutarının bugünkü değerinin tahmin edilmesi yoluyla hesaplanmaktadır. TMS 19 ("Çalışanlara Sağlanan Faydalar"), şirketin yükümlülüklerinin, tanımlanmış fayda planları kapsamında aktüeryal değerlendirme yöntemleri kullanılarak geliştirilmesini öngörür. Bu doğrultuda, toplam yükümlülüklerin hesaplanmasında kullanılan aktüeryal varsayımlar aşağıda belirtilmiştir.

Ödenecek tazminat her hizmet yılı için bir aylık maaş tutarı kadardır ve bu miktar 31 Aralık 2025 tarihi itibarıyla, hükümet tarafından belirlenen 64.948,77 TL (31 Aralık 2024: 53.919,68 TL) ile sınırlandırılmıştır. Kıdem tazminatı karşılığı yasal olarak herhangi bir fonlamaya tabi değildir ve herhangi bir fonlama şartı bulunmamaktadır. Kıdem tazminatı karşılığı çalışanların emekliliği halinde ödenmesi gereken muhtemel yükümlülüğün bugünkü değerinin tahminiyle hesaplanır.

TMS 19, Şirket'in kıdem tazminatı karşılığını tahmin etmek için aktüer değerlendirme yöntemlerinin geliştirilmesini öngörmektedir. Buna göre toplam yükümlülüğün hesaplanmasında aşağıda yer alan aktüer öngörüler kullanılmıştır:

METLİFE EMEKLİLİK VE HAYAT A.Ş.

1 OCAK – 31 Aralık 2025 ARA HESAP DÖNEMİNE AİT FİNANSAL TABLOLARA İLİŞKİN AÇIKLAYICI DİPNOTLAR

(Para birimi aksi belirtilmedikçe Türk Lirası (TL) olarak gösterilmiştir.)

22. Emeklilik Sosyal Yardım Yükümlülükleri (devamı)

Temel varsayım, her hizmet yılı için olan azami yükümlülük tutarının enflasyona paralel olarak artacak olmasıdır. Dolayısıyla uygulanan iskonto oranı gelecek enflasyon etkilerinin düzeltilmesinden sonraki beklenen reel oranı ifade eder. Bu nedenle 31 Aralık 2025 tarihi itibarıyla ekli finansal tablolarda karşılıklar, geleceğe ilişkin çalışanların emekliliğinden kaynaklanacak muhtemel yükümlülüğünün bugünkü değeri tahmin edilerek hesaplanır. İlgili bilanço tarihlerindeki karşılıklar yıllık % 26,20 enflasyon (31 Aralık 2024: % 23,72) ve % 30,74 iskonto oranı (31 Aralık 2024: % 27,05) varsayımlarına göre yaklaşık % 3,60 (31 Aralık 2024: % 2,69) olarak elde edilen reel iskonto oranı kullanılmak suretiyle hesaplanmıştır. İsteğe bağlı işten ayrılmalar neticesinde ödenmeyip Şirket'e kalacak olan kıdem tazminatı tutarlarının tahmini oranı da dikkate alınmıştır. Kıdem tazminatı tavanı altı ayda bir revize edilmekte olup Şirket'in kıdem tazminatı karşılığının hesaplanmasında 1 Ocak 2026 tarihi itibarıyla geçerli olan 64.948,77 TL tavan tutarı dikkate alınmıştır (1 Ocak 2025: 53.919,68 TL).

Kıdem tazminatı karşılığının dönem içindeki hareketleri aşağıdaki gibidir:

	2025	2024
Dönem başı itibarıyla karşılık	21.279.954	11.623.209
Cari hizmet maliyeti	7.030.725	7.820.875
Faiz maliyeti	6.249.856	7.653.827
Ödenen tazminatlar (-)	(4.008.985)	-5.623.574
Aktüeryal kazanç/ (kayıp)	(1.339.211)	(194.383)
Dönem sonu – 31 Aralık	29.212.339	21.279.954

23. Diğer Yükümlülükler ve Masraf Karşılıkları

	31 Aralık 2025	31 Aralık 2024
Gelecek aylara ait gelirler	10.116.697	3.778.834
<i>Ertelenmiş komisyon geliri</i>	<i>10.116.697</i>	<i>3.778.834</i>
Maliyet gider karşılıkları	2.575.221.615	1.498.576.274
<i>Kar paylaşım karşılığı (*)</i>	<i>2.411.571.779</i>	<i>1.462.612.467</i>
<i>Dava karşılığı</i>	<i>1.435.487</i>	<i>1.295.485</i>
<i>Kullanılmamış izin karşılığı</i>	<i>29.475.315</i>	<i>18.826.887</i>
<i>Diğer gider karşılıkları</i>	<i>132.739.034</i>	<i>15.841.435</i>
Gider tahakkukları	78.584.056	53.214.773
Toplam	2.663.922.368	1.555.569.881

(*) Şirket ile Denizbank A.Ş. arasında imzalanmış olan münhasırlık sözleşmesi gereği Şirket, Denizbank A.Ş. kanalıyla yapmış olduğu hayat poliçesi satışlarından elde ettiği vergi öncesi karın bir kısmını Denizbank A.Ş.'ye ödeyecektir.

METLİFE EMEKLİLİK VE HAYAT A.Ş.

1 OCAK – 31 Aralık 2025 ARA HESAP DÖNEMİNE AİT FİNANSAL TABLOLARA İLİŞKİN AÇIKLAYICI DİPNOTLAR

(Para birimi aksi belirtilmedikçe Türk Lirası (TL) olarak gösterilmiştir.)

24. Net Sigorta Prim Geliri

1 Ocak – 31 Aralık 2025			
	Brüt	Reasürans Payı	Net
Hayat dışı	1.545.920.660	(365.405.483)	1.180.515.177
Hayat	14.373.335.207	(1.211.124.849)	13.162.210.358
Toplam	15.919.255.867	(1.576.530.332)	14.342.725.535

1 Ocak – 31 Aralık 2024			
	Brüt	Reasürans Payı	Net
Hayat dışı	1.307.363.757	(340.025.672)	967.338.085
Hayat	7.774.449.790	(751.925.146)	7.022.524.644
Toplam	9.081.813.547	(1.091.950.818)	7.989.862.729

25. Aidat (Ücret) Gelirleri

	1 Ocak - 31 Aralık 2025	1 Ocak - 31 Aralık 2024
Bireysel Emeklilik		
Yönetim gideri kesintisi	513.341.692	335.353.326
Fon işletim geliri	238.223.707	172.109.130
Giriş aidatı gelirleri	94.723.240	46.054.539
Ara verme halinde yönetim gideri kesintisi	20.534	6.643
Diğer teknik gelirler	1.015.950	757.813
Toplam	847.325.123	554.281.451

26. Yatırım Gelirleri

	1 Ocak - 31 Aralık 2025	1 Ocak - 31 Aralık 2024
Finansal yatırımlardan elde edilen gelirler	651.905.134	1.089.248.636
Finansal yatırımların değerlemesi	2.042.399.833	435.596.705
Kambiyo karları	118.933.570	98.241.375
Toplam	2.813.238.537	1.623.086.716

METLİFE EMEKLİLİK VE HAYAT A.Ş.

1 OCAK – 31 Aralık 2025 ARA HESAP DÖNEMİNE AİT FİNANSAL TABLOLARA İLİŞKİN AÇIKLAYICI DİPNOTLAR

(Para birimi aksi belirtilmedikçe Türk Lirası (TL) olarak gösterilmiştir.)

27. Finansal Varlıkların Net Tahakkuk Gelirleri

Finansal varlıkların net tahakkuk gelirleri aşağıda sunulmuştur:

	1 Ocak – 31 Aralık 2025	1 Ocak – 31 Aralık 2024
Satılmaya Hazır Finansal Varlıklar		
Kar zarar altında muhasebeleştirilen	459.851.811	350.803.012
Özkaynak altında muhasebeleştirilen	84.732.948	(1.653.615)
Toplam	544.584.759	349.149.397

28. Gerçeğe Uygun Değer Farkı Kâr veya Zarara Yansıtılan Aktifler

Gerçeğe uygun değer farkı kar veya zarara yansıtılan varlıklar bulunmamaktadır (1 Ocak – 31 Aralık 2024: Bulunmamaktadır).

29. Sigorta Hak ve Talepleri

1 Ocak – 31 Aralık 2025 dönemine ait branş bazında rücu geliri bulunmamaktadır (1 Ocak – 31 Aralık 2024: Bulunmamaktadır).

30. Yatırım Anlaşması Hakları

Bulunmamaktadır.

31. Zaruri Diğer Giderler

Giderlerin işletme içindeki niteliklerine veya işlevlerine dayanan gruplama 32 no'lu dipnotta sunulmuştur.

32. Faaliyet Giderleri

	1 Ocak – 31 Aralık 2025	1 Ocak – 31 Aralık 2024
Üretim komisyonu giderleri	5.781.471.695	3.265.757.227
Personele ilişkin giderler	888.912.236	632.669.045
Yönetim giderleri	362.387.619	289.113.628
Dışarıdan sağlanan fayda ve hizmetler	260.832.313	235.788.325
Pazarlama ve satış giderleri	173.349.038	109.851.807
Alınan reasürans komisyonları (-)	(698.045.318)	(535.691.494)
Diğer giderler	25.493.341	12.657.822
Toplam	6.794.400.924	4.010.146.360

33. Çalışanlara Sağlanan Fayda Giderleri

1 Ocak – 31 Aralık 2025 döneminde TFRS 2 kapsamında nitelendirilen hisse bazlı ödeme bulunmamaktadır. (1 Ocak – 31 Aralık 2024: Bulunmamaktadır).

	1 Ocak – 31 Aralık 2025	1 Ocak – 31 Aralık 2024
Personel ücret ve giderleri	712.081.106	470.997.949
Kıdem tazminat karşılığı gideri	9.271.596	-
Yöneticilere ödenen ücret ve benzeri menfaatler tutarı (Dipnot 1.6)	167.559.534	161.671.096
Toplam	888.912.236	632.669.045

METLİFE EMEKLİLİK VE HAYAT A.Ş.

1 OCAK – 31 Aralık 2025 ARA HESAP DÖNEMİNE AİT FİNANSAL TABLOLARA İLİŞKİN AÇIKLAYICI DİPNOTLAR

(Para birimi aksi belirtilmedikçe Türk Lirası (TL) olarak gösterilmiştir.)

34. Finansal Maliyetler

Şirket'in cari dönem içerisinde kiralama işlemlerinden doğan finansman gideri 57.450.857 TL'dir. (1 Ocak – 31 Aralık 2024: 3.478.620 TL).

35. Gelir Vergileri

	31 Aralık 2025	31 Aralık 2024
<u>Bilançodaki vergi yükümlülüğü</u>		
Cari kurumlar vergisi karşılığı	1.958.045.896	1.094.833.450
Eksi: Peşin ödenen vergiler ve kesintiler	(1.407.815.396)	(723.897.269)
Toplam	550.230.500	370.936.181
	1 Ocak – 31 Aralık 2025	1 Ocak – 31 Aralık 2024
Ertelenmiş vergi geliri/(gideri) (21 no'lu dipnot)	266.064.563	176.418.835
Toplam ertelenmiş vergi geliri/(gideri)	266.064.563	176.418.835
	31 Aralık 2025	31 Aralık 2024
Dönem başı - 1 Ocak	227.199.202	54.954.994
Ertelenmiş vergi geliri/ (gideri)	266.064.563	176.418.835
Özsermaye içerisinde muhasebeleştirilen	(37.424.576)	(4.174.627)
Dönem sonu – 31 Aralık	455.839.189	227.199.202
	31 Aralık 2025	31 Aralık 2024
Kurumlar vergisi karşılık gideri:		
Cari vergi gideri	(1.958.045.896)	(1.094.833.450)
Ertelenmiş vergi geliri:	266.064.563	176.418.835
Gelir tablosuna yansıyan toplam gelir vergisi gideri	(1.691.981.333)	(918.414.615)
	1 Ocak – 31 Aralık 2025	1 Ocak – 31 Aralık 2024
Vergi öncesi kar	5.352.020.554	3.140.152.123
	Vergi oranı (%)	Vergi oranı (%)
Hesaplanan vergi	(1.605.606.166)	30,00
(İlaveler)/indirimler, net	(86.375.167)	1,61
Gelir tablosuna yansıyan toplam gelir vergisi gideri	(1.691.981.333)	31,61
		(918.414.615)
		29,25

METLİFE EMEKLİLİK VE HAYAT A.Ş.

1 OCAK – 31 Aralık 2025 ARA HESAP DÖNEMİNE AİT FİNANSAL TABLOLARA İLİŞKİN AÇIKLAYICI DİPNOTLAR

(Para birimi aksi belirtilmedikçe Türk Lirası (TL) olarak gösterilmiştir.)

35. Gelir Vergileri (devamı)

Kurumlar Vergisi

Şirket, Türkiye’de geçerli olan kurumlar vergisine tabidir. Şirket’in cari dönem faaliyet sonuçlarına ilişkin tahmini vergi yükümlülükleri için ekli finansal tablolarda gerekli karşılıklar ayrılmıştır.

Şirket, Türkiye’de yürürlükte bulunan vergi mevzuatı ve uygulamalarına tabidir. Kurumlar vergisi, ilgili olduğu hesap döneminin sonunu takip eden dördüncü ayın yirmi beşinci günü akşamına kadar beyan edilmekte ve ilgili ayın sonuna kadar tek taksitte ödenmektedir.

Türkiye’de kurumların ticari kazancına vergi yasaları gereğince indirimi kabul edilmeyen giderlerin ilave edilerek, vergi yasalarında yer alan istisnaların indirilerek bulunacak yasal vergi matrahına uygulanan kurumlar vergisi oranı 1 Ocak 2021 tarihinden sonra % 20 olarak uygulanmaktaydı. Ancak, 22 Nisan 2021 tarihli ve 31462 sayılı Resmi Gazete’de yayımlanarak yürürlüğe giren 7316 Sayılı Amme Alacaklarının Tahsil Usulü Hakkında Kanun ile Bazı Kanunlarda Değişiklik Yapılmasına Dair Kanun’un 11 inci maddesi ile 5520 sayılı Kurumlar Vergisi Kanununa eklenen Geçici 13 üncü madde ile kurumlar vergisi oranı 2022 yılı vergilendirme dönemine ait kurum kazançları için %25 olarak uygulanacak şekilde düzenlenmiştir.

15 Nisan 2022 tarihli ve 31810 sayılı Resmi Gazete’de yayımlanarak yürürlüğe giren 7394 Sayılı Hazineye Ait Taşınmaz Malların Değerlendirilmesi ve Katma Değer Vergisi Kanununda Değişiklik Yapılması Hakkında Kanun ile Bazı Kanunlarda ve Kanun Hükmünde Kararnamelerde Değişiklik Yapılmasına Dair Kanun’un 26’ncı maddesi ile 5520 sayılı Kurumlar Vergisi Kanununun geçici 13’üncü maddesine eklenen fıkra ile Kurumlar Vergisi oranı 2022 yılı vergilendirme dönemine ait kurum kazançları için yeniden düzenlenerek %25 olarak uygulanacağı belirlenmiştir. Bu değişiklik ile bankalar, kiralama, faktoring, finansman ve tasarruf finansman şirketleri, elektronik ödeme ve para kuruluşları, yetkili döviz müesseseleri, varlık yönetim şirketleri, sigorta ve reasürans şirketleri, emeklilik şirketleri ve sermaye piyasası kurumları için, 1 Temmuz 2022 tarihinden itibaren verilmesi gereken beyannamelerden başlamak üzere 1 Ocak 2022 tarihinden itibaren başlayan dönemlere ait kurum kazançlarının vergilendirilmesinde %25 oranı geçerlidir. Dolayısıyla Şirket ve Türkiye’de yerleşik bağlı ortaklıkları 2022 yılına ait dönem vergisi hesaplamasında % 25 vergi oranını kullanmıştır.

15 Temmuz 2023 tarihli ve 32249 sayılı Resmi Gazete’de yayımlanan “6/2/2023 Tarihinde Meydana Gelen Depremlerin Yol Açtığı Ekonomik Kayıpların Telafisi İçin Ek Motorlu Taşıtlar Vergisi İhdası İle Bazı Kanunlarda Ve 375 Sayılı Kanun Hükmünde Kararnamede Değişiklik Yapılması Hakkında Kanun”un 21. Maddesi uyarınca, 5520 sayılı Kurumlar Vergisi Kanunu’nun kurumlar vergisi oranını düzenleyen 32. maddesinde yapılan değişikliklerle; kurumlar vergisinde uygulanan genel oranın %20’den %25’e, banka ve finans kurumları için %25 olan oranın %30’a yükseltilmesi hükme bağlanmıştır. Söz konusu kanunun aynı maddesi (21. Madde) ile, ihracatın teşvik edilmesi amacıyla ihracat yapan kurumların münhasıran ihracattan elde ettikleri kazançlarına 1 puan indirimli olarak uygulanmakta olan kurumlar vergisi oranının, 5 puan indirimli olarak uygulanması sağlanmıştır.

31 Aralık 2025 tarihi itibarıyla ertelenmiş vergi hesaplamasında kullanılan vergi oranı % 30’dur (31 Aralık 2024: %30’dur).

<u>Ülke</u>	<u>Vergi oranı</u>
Türkiye	% 30

METLİFE EMEKLİLİK VE HAYAT A.Ş.

1 OCAK – 31 Aralık 2025 ARA HESAP DÖNEMİNE AİT FİNANSAL TABLOLARA İLİŞKİN AÇIKLAYICI DİPNOTLAR

(Para birimi aksi belirtilmedikçe Türk Lirası (TL) olarak gösterilmiştir.)

35. Gelir Vergileri (devamı)

Kurumlar Vergisi (devamı)

Kurumlar Vergisi Kanunu'na göre beyanname üzerinde gösterilen mali zararlar 5 yılı aşmamak kaydıyla dönemin kurumlar vergisi matrahından indirilebilir. Beyanlar ve ilgili muhasebe kayıtları vergi dairesince beş yıl içerisinde incelenebilmekte ve vergi hesapları revize edilebilmektedir.

Türkiye'de mukim anonim şirketlerden, kurumlar vergisi ve gelir vergisinden sorumlu olmayanlar ve muaf tutulanlar haricindekilere yapılanlarla Türkiye'de mukim olan ve olmayan gerçek kişilere ve Türkiye'de mukim olmayan tüzel kişilere yapılan temettü ödemeleri %15 gelir vergisine tabidir.

Türkiye'de mukim anonim şirketlerden yine Türkiye'de mukim anonim şirketlere yapılan temettü ödemeleri gelir vergisine tabi değildir. Ayrıca karın dağıtılmaması veya sermayeye eklenmesi durumunda gelir vergisi hesaplanmamaktadır.

Kurumların tam mükellefiyete tabi bir başka kurumun sermayesine iştirakten elde ettikleri temettü kazançları kurumlar vergisinden istisnadır. Ayrıca, kurumların en az iki tam yıl süreyle aktiflerinde yer alan iştirak hisseleri ile aynı süreyle sahip oldukları gayrimenkullerinin (taşınmazlarının) kurucu senetleri, intifa senetleri ve rüçhan haklarının satışından doğan kazançların % 75'lik kısmı , 31 Aralık 2017 itibarıyla kurumlar vergisinden istisnadır. Bununla birlikte, 7061 sayılı kanunla yapılan değişiklikle bu oran taşınmazlar açısından % 75'ten % 50'ye indirilmiş ve 2018 yılından itibaren hazırlanacak vergi beyannamelerinde bu oran %50 olarak kullanılmaktadır.

İstisnadan yararlanmak için söz konusu kazancın pasifte bir fon hesabında tutulması ve 5 yıl süre ile işletmeden çekilmemesi gerekmektedir. Satış bedelinin satışın yapıldığı yılı izleyen ikinci takvim yılı sonuna kadar tahsil edilmesi gerekir.

Türkiye'de ödenecek vergiler konusunda vergi idaresi ile mutabakat sağlama gibi bir uygulama yoktur. Kurumlar vergisi beyannameleri hesap döneminin kapandığı ayı takip eden dört ay içerisinde verilir. Vergi incelemesine yetkili makamlar, hesap dönemini takip eden beş yıl süresince vergi beyannamelerini ve bunlara temel olan muhasebe kayıtlarını inceleyebilir ve bulguları neticesinde yeniden tarhiyat yapabilirler.

Vergi Usul Kanunu ile Kurumlar Vergisi Kanununda değişiklik yapılmasına dair 20 Ocak 2022 tarihli 7352 sayılı kanun 29 Ocak 2022 tarihinde 31734 sayılı Resmi Gazete ile yasalaşmış olup, geçici hesap dönemleri de dahil olmak üzere 2021 ve 2022 hesap dönemleri ile 2023 hesap dönemi geçici vergi dönemlerinde Mükerrer 298 inci madde kapsamındaki enflasyon düzeltmesine ilişkin şartların oluşup oluşmadığına bakılmaksızın finansal tabloların enflasyon düzeltmesine tabi tutulmayacağı karara bağlanmıştır.

Gelir Vergisi Stopajı

Temettü dağıtımları üzerinde stopaj yükümlülüğü olup, bu stopaj yükümlülüğü temettü ödemesinin yapıldığı dönemde tahakkuk edilir. Türkiye'de bir işyeri ya da daimi temsilcisi aracılığı ile gelir elde eden dar mükellef kurumlar ile Türkiye'de yerleşik kurumlara yapılanlar dışındaki temettü ödemeleri 22 Aralık 2021 tarihine kadar %15 oranında stopaja tabii idi. Ancak, 22 Aralık 2021 tarihli ve 31697 sayılı Resmi Gazete'de yayımlanarak yürürlüğe giren 4936 sayılı Cumhurbaşkanlığı Kararı uyarınca 193 numaralı Gelir Vergisi Kanunu ile 5520 sayılı Kurumlar Vergisi Kanuna göre %15 olan stopaj oranı %10'a indirilmiştir.

Dar mükellef kurumlara ve gerçek kişilere yapılan kar dağıtımlarına ilişkin stopaj oranlarının uygulamasında, ilgili Çifte Vergilendirmeyi Önleme Anlaşmalarında yer alan stopaj oranları da göz önünde bulundurulur. Geçmiş yıllar karlarının sermayeye eklenmesi, kar dağıtımı sayılmamaktadır, dolayısıyla stopaj vergisine tabi değildir.

METLİFE EMEKLİLİK VE HAYAT A.Ş.

1 OCAK – 31 Aralık 2025 ARA HESAP DÖNEMİNE AİT FİNANSAL TABLOLARA İLİŞKİN AÇIKLAYICI DİPNOTLAR

(Para birimi aksi belirtilmedikçe Türk Lirası (TL) olarak gösterilmiştir.)

36. Net Kur Değişim Gelirleri

	1 Ocak – 31 Aralık 2025	1 Ocak – 31 Aralık 2024
Kambiyo karları	118.933.570	98.241.375
Kambiyo zararları	(1.260.170)	(421.078)
Toplam	117.673.400	97.820.297

37. Hisse Başına Kazanç

TMS 33 “Hisse Başına Kazanç” standardına göre, hisse senetleri borsada işlem görmeyen işletmeler hisse başına kazanç açıklamak zorunda değildirler. Şirket’in hisseleri borsada işlem görmediğinden dolayı, ekli finansal tablolarda hisse başına kazanç hesaplanmamıştır.

38. Hisse Başı Kar Payı

Şirket’in hisseleri borsada işlem görmediğinden dolayı, ekli finansal tablolarda hisse başına kar payı hesaplanmamıştır.

Temettü ödemelerinin detayı Not 15’te sunulmuştur.

39. Faaliyetlerden Yaratılan Nakit

Nakit akış tablosu finansal tablolarla birlikte sunulmuştur.

40. Hisse Senedine Dönüştürülebilir Tahvil

Bulunmamaktadır (31 Aralık 2024: Bulunmamaktadır).

41. Paraya Çevrilebilir İmtiyazlı Hisse Senetleri

Bulunmamaktadır (31 Aralık 2024: Bulunmamaktadır).

42. Riskler

	31 Aralık 2025	31 Aralık 2024
Şirket aleyhine açılan iş davaları ile diğer davalar	1.435.487	1.295.485
Toplam	1.435.487	1.295.485

43. Taahhütler

Aktif değerler üzerinde mevcut bulunan toplam ipotek veya teminat tutarları:

	31 Aralık 2025	31 Aralık 2024
Devlet tahvilleri ve Eurobond	1.583.626.596	543.525.108
Vadeli mevduat	1.454.881.531	1.068.800.648
Toplam (17.1 no’lu dipnot)	3.038.508.127	1.612.325.756

44. İşletme Birleşmeleri

Bulunmamaktadır (31 Aralık 2024: Bulunmamaktadır).

45. İlişkili Taraflarla İşlemler

a. Ana şirketin adı ve grubun son sahibi

Şirket’in ana ortağı %99,98 pay ile Metlife Global Holding II GMBH’dir.

METLİFE EMEKLİLİK VE HAYAT A.Ş.

1 OCAK – 31 Aralık 2025 ARA HESAP DÖNEMİNE AİT FİNANSAL TABLOLARA İLİŞKİN AÇIKLAYICI DİPNOTLAR

(Para birimi aksi belirtilmedikçe Türk Lirası (TL) olarak gösterilmiştir.)

45. İlişkili Taraflarla İşlemler (devamı)

b. Kuruluşun faaliyetlerine uygun kalemlerin alt sınıflamaları

Şirket faaliyet konusu itibarıyla bireysel emeklilik, ferdi veya grup hayat ya da ölüm sigortaları ile bunlara bağlı kaza sigortaları, her türlü can sigortaları ve bütün bu sigortalara ilgili reasürans işlemleri yapmaktadır.

c. Ortaklar, iştirakler ve bağlı ortaklıklardan alacaklar nedeniyle ayrılan şüpheli alacak tutarları ve bunların borçları

Bulunmamaktadır (31 Aralık 2024: Bulunmamaktadır).

d. Şirket ile dolaylı sermaye ve yönetim ilişkisine sahip iştirakler ve bağlı ortaklıkların dökümü, iştirakler ve bağlı ortaklıklar hesabında yer alan ortaklıkların isimleri ve iştirak ve oran ve tutarları, söz konusu ortaklıkların düzenlenen en son finansal tablolarında yer alan dönem kârı veya zararı, net dönem kârı veya zararı ile bu finansal tabloların ait olduğu dönem, bağımsız denetime tabi tutulup tutulmadığı ve bağımsız denetim raporunun olumlu, olumsuz ve şartlı olmak üzere hangi türde düzenlendiği

Bulunmamaktadır (31 Aralık 2024: Bulunmamaktadır).

e. İştirakler ve bağlı ortaklıklarda içsel kaynaklardan yapılan sermaye arttırımı nedeniyle elde edilen bedelsiz hisse senedi tutarları

Bulunmamaktadır (31 Aralık 2024: Bulunmamaktadır).

f. Ortaklar, iştirakler ve bağlı ortaklıklar lehine verilen garanti taahhüt kefalet avans ciro gibi yükümlülüklerin tutarı

Bulunmamaktadır (31 Aralık 2024: Bulunmamaktadır).

İlişkili Taraf Açıklamaları

a) Sigorta ve reasürans şirketlerinden alacaklar /(borçlar):

	31 Aralık 2025	31 Aralık 2024
American Life Insurance Co, Wilmington (*)	(27.284.530)	(59.085.324)
Toplam	(27.284.530)	(59.085.324)

(*) American Life Insurance Company'nin bütün hisseleri Metlife Global Holding II GmbH tarafından satın alınmıştır. 1.1. nolu dipnotta ilgili detay belirtilmiştir.

b) Muallak Hasar ve Tazminatlar Karşılığı Değişiminde Reasürör Payı

	1 Ocak- 31 Aralık 2025	1 Ocak – 31 Aralık 2024
American Life Insurance CO, Wilmington (*)	249.404.173	150.401.478
Toplam	249.404.173	150.401.478

(*) American Life Insurance Company'nin bütün hisseleri Metlife Global Holding II GmbH tarafından satın alınmıştır. 1.1. nolu dipnotta ilgili detay belirtilmiştir.

c) Sigorta ve reasürans şirketlerinden alacaklar /(borçlar):

	1 Ocak- 31 Aralık 2025	1 Ocak – 31 Aralık 2024
American Life Insurance CO, Wilmington (*)	-	4.773.460
Toplam	-	4.773.460

METLİFE EMEKLİLİK VE HAYAT A.Ş.

1 OCAK – 31 Aralık 2025 ARA HESAP DÖNEMİNE AİT FİNANSAL TABLOLARA İLİŞKİN AÇIKLAYICI DİPNOTLAR

(Para birimi aksi belirtilmedikçe Türk Lirası (TL) olarak gösterilmiştir.)

45. İlişkili Taraflarla İşlemler (devamı)

	1 Ocak- 31 Aralık 2025	1 Ocak – 31 Aralık 2024
American Life Insurance CO,Wilmington (*)	-	64.395.055
Toplam	-	64.395.055

d) Devredilen Primler

	1 Ocak- 31 Aralık 2025	1 Ocak- 31 Aralık 2024
American Life Insurance CO,Wilmington (*)	615.352.095	441.637.823
Toplam	615.352.095	441.637.823

e) Alınan Komisyonlar

	1 Ocak- 31 Aralık 2025	1 Ocak- 31 Aralık 2024
American Life Insurance CO,Wilmington (*)	295.323.995	245.130.693
Toplam	295.323.995	245.130.693

(*) American Life Insurance Company'nin bütün hisseleri Metlife Global Holding II GmbH tarafından satın alınmıştır. 1.1. nolu dipnotta ilgili detay belirtilmiştir.

46. Bilanço Tarihi Sonra Ortaya Çıkan Olaylar

Bulunmamaktadır.

47. Diğer

a. Finansal tablolardaki “diğer” ibaresini taşıyan hesap kalemlerinden dahil olduğu grubun toplam tutarının %20'sini veya bilanço aktif toplamının %5'ini aşan kalemlerin ad ve tutarları

Gelecek aylara ait diğer giderlerin detayı aşağıda yer almaktadır;

	31 Aralık 2025	31 Aralık 2024
Peşin ödenen asistans giderleri	9.667.621	7.733.350
Peşin ödenen sağlık sigortası giderleri	49.263	565.465
Satış kampanyaları	36.173.524	-
Peşin ödenen diğer giderler	1.497.514	29.541.123
Toplam	47.387.922	37.839.938

b. “Diğer Alacaklar” ile “Diğer Kısa veya Uzun Vadeli Borçlar” hesap kalemi içinde bulunan ve bilanço aktif toplamının yüzde birini aşan personelden alacaklar ile personele borçlar tutarlarının ayrı ayrı toplamları.

Bulunmamaktadır (31 Aralık 2024: Bulunmamaktadır).

c. Nazım hesaplarda takip edilen rücu alacaklarına ilişkin tutar

Bulunmamaktadır (31 Aralık 2024: Bulunmamaktadır).

d. Taşınmazlar üzerinde sahip olunan aynı haklar ve bunların değerleri

Bulunmamaktadır (31 Aralık 2024: Bulunmamaktadır).

e. Önceki döneme ilişkin gelir ve giderler ile önceki döneme ait gider ve zararların tutarları ve kaynakları

Bulunmamaktadır (31 Aralık 2024: Bulunmamaktadır).

METLİFE EMEKLİLİK VE HAYAT A.Ş.

1 OCAK – 31 Aralık 2025 ARA HESAP DÖNEMİNE AİT FİNANSAL TABLOLARA İLİŞKİN AÇIKLAYICI DİPNOTLAR

(Para birimi aksi belirtilmedikçe Türk Lirası (TL) olarak gösterilmiştir.)

47. Diğer (devamı)

f. 31 Aralık itibarıyla Şirket'in bağımsız denetim ücretleri:

Şirket'in KGK'nın 30 Mart 2021 tarihinde mükerrer Resmi Gazete'de yayımlanan Kurul Karar'ına istinaden hazırladığı ve hazırlanma esasları 19 Ağustos 2021 tarihli KGK yazısını temel alan bağımsız denetim kuruluşlarınca verilen hizmetlerin ücretlerine ilişkin açıklaması aşağıdaki gibidir:

	1 Ocak - 31 Aralık 2025	1 Ocak - 31 Aralık 2024
Raporlama dönemine ait bağımsız denetim ücreti	5.376.000	1.939.000
Toplam	5.376.000	1.939.000

g. 31 Aralık itibarıyla sona eren hesap dönemlerinde karşılık ve diğer gelir / giderlerin detayı aşağıdaki gibidir:

Diğer gelir ve karlar	1 Ocak – 31 Aralık 2025	1 Ocak– 31 Aralık 2024
Satış karları	843.832	425.326
Toplam	843.832	425.326

Diğer gider ve zararlar	1 Ocak – 31 Aralık 2025	1 Ocak– 31 Aralık 2024
Kanunen kabul edilmeyen giderler	(6.903.753)	(2.156.092)
Diğer	-	(649.533)
Toplam	(6.903.753)	(2.805.625)

	1 Ocak - 31 Aralık 2025	1 Ocak - 31 Aralık 2024
Giriş aidatı karşılığı	20.771.695	2.199.788
Kıdem tazminatı karşılığı	9.271.596	9.656.745
İzin ücret karşılığı	8.291.883	7.307.857
Devam eden davalar karşılığı	140.002	337.529
Diğer karşılıklar	63.672.017	27.454.473
Toplam	102.147.193	46.956.392