

MetLife

Aylık Fon Bülteni

Kasım 2019



Yakın Dönem Beklentilerimiz - 1

S&P 500'de ay iyi hareketlilik piyasaların yorgunluğu ifade edecek tarzda kritik seviyelerde kilitlenmiştir.

Kasım ayında ABD-Çin arasında artan gerilim, riskli varlıklara yönelmenin önündeki temel engel olarak yer almaktadır. Öte yandan ABD 10 yıllık hazine tahvilleri faizi ayın ortasında en düşük seviyelerine gerilemiştir. %1,71 seviyesi taban yapılırken, 7 Kasım itibarı ile de 10 yıllıkların faizi, 3 ayın en yüksek seviyesi olan %1,97'leri gördüğünün altını çizmemiz gerekmektedir. ABD - Çin arasında tarifelerin karşılıklı geri çekilmesinin gündeme gelmesi, 7 Kasım'da risk iştahını ateşledi. O günlerdeki güçlü görüntü, küresel çapta tahvil faizlerinde sert yükselişleri getirdi. Böylece, ABD 10 yıllık tahvil faizi %1,97 seviyesine kadar yükseldi.

Küresel Gelişmeler:

Kasım ayının açılışı, ABD ile Çin arasındaki ticaret anlaşmasına ilişkin iyimserlik gelişmelerle şekillendi. Küresel risk iştahı gündeme paralel minvalde kalarak güç topladı. Ayın ikinci Cuma kapanışı, ABD - Çin arasında tarifelerin karşılıklı geri çekilmesinin etkisi altındaydı. Risk iştahı daha da güçlendi. Risk iştahındaki güçlülük küresel ölçekli tahvil faizlerine sert yükseliş olarak yansıdı. ABD 10 yıllık tahvil faizleri %1,95 seviyesine kadar yükseldi. Asya'daki gerilim, faizlerdeki hareketliliğe sınır çekti. Ticaret anlaşmasına yönelik iyimserlik, küresel kimliği güvenli liman niteliği ile belirgin ABD hazine tahvillerinden çıkışı da beraberinde getirdi. Satışların etkisiyle %1,94 seviyesine kadar yükselen 10 yıllıklar bu yükseliş yönüyle FED'in iyi giden ekonomik koşullar çerçevesinde, 25 bps ile sınırlı da faiz artırımını düşünebileceğini fiyatlamaktadır.

Ayın ortasında Almanya ekonomisinin üçüncü çeyrekte %0,1 büyüyerek teknik resesyondan kurtulduğu öğrenilmiştir. Fed Başkanı Powell, Kasım'daki konuşmasında ABD ekonomisinde durgunluk öngörmemektedir. Güçlü işgücü piyasasından yola çıkarak, bunun enflasyon üzerinde baskı oluşturma riskinin bulunmadığına ve düşük enflasyonla ekonomide aşırı ısınma olmadığına işaret etmektedir.

Siyasi tansiyon Kasım'ın ortasına doğru artmıştır. ABD-Çin arasında muhtemel bir ticaret anlaşmasının bu yıl imzalanmayabileceğine dair haber akışı, beraberinde risk iştahında düşüşü de getirdi. Her ne kadar Liu He, ticaret anlaşmasına dair 'temkinli iyimserlik' mesajı verse de tedirginlik durulmamaktadır. Satış baskısı konjonktüre bağlı, zaman zaman hafifleyebilmektedir. Trump'ın, Hong Kong'daki göstericileri yücelten yasayı onaylaması olasılığı, ticaret anlaşmasını riske atmaktadır. 29-30 Ekim tarihli Fed toplantısına ilişkin tutanaklara göre Fed, faiz indirimlerine ara vermeye karar verdi. Bu kararı neyin değiştireceğini net şekilde de ortaya koymadı. Küresel yavaşlamanın ABD ekonomisine zarar verme riski öne çıkmaktadır. Faiz indirimi Fed'in küresel yavaşlama ve düşük enflasyona karşı yegane sigortası konumundadır. Başkan Powell "görünümde önemli bir değişiklik gerçekleşmesi durumunda, buna uygun cevap verileceğini" ilk fırsatta dile getirmektedir.

Tutanaklarda ayrıca parasal genişlemenin etkilerinin gözlenmesi için bir süre beklenmesi yönünde de görüş yer almaktadır. Negatif faiz, ABD için uygun bir araç olarak öngörülmemektedir. Çare olarak repo görülmekte ve kısa vadeli sorunların üstesinden gelebilmede araç olarak gösterilmektedir. Hazine bonusu alımlarının daha yavaş olması gerektiğinin altı çizilmektedir. Yatırımcı, Şükran günü ile Noel arasında dönemi 10-11 Aralık de gerçekleşecek olan Fed toplantısını bekleyerek geçirmektedir. Son dönemin ABD verileri beklenenden kötü sonuçlar ortaya koymuş olsa da, 2020 yılı ortalarına kadar bir faiz indirimi fiyatlanmamaktadır. 8 yıllık görevi boyunca Avrupa borç krizi ve deflasyon riski ile mücadele eden Draghi, son basın toplantısında ECB'nin negatif faizlere ilişkin değerlendirmesinin "çok pozitif" olduğuna işaret etmiştir. Euro Bölgesi ekonomisinin beklenenden daha az büyümetedir. Buna rağmen resesyona da girmemektedir. Sağlıklı bir toparlanma için iki yıla ihtiyaç duyulmaktadır.

Yakın Dönem Beklentilerimiz - 2

ABD ekonomisi tüketici harcamalarındaki güçlü görünümle üçüncü çeyrekte %1,9 büyüyebilmiştir. Tüketici harcamalarının büyümeye olumlu katkısı sürebilecektir. Ticaret belirsizliği doları güçlendirmektedir. Güçlenen USD, beraberinde zayıf yatırımı ve güçsüz ihracatı getirmektedir. ABD ekonomisi bu yılın birinci çeyreğinde %3,1 oranında ve yılın ikinci çeyreğinde ise %2 oranında büyüme sergilemişti. Öte yandan ABD'de Conference Board tüketici güveni endeksi kasım itibarı ile 4.ay üst üste düşerek, 125,1 seviyesinde gerçekleşmiştir. ABD'de üçüncü çeyrek büyüme verisi yukarı yönlü revize edildi. ABD ekonomisi 3.çeyrekte yıllıklandırılmış olarak %1,9 olan beklentileri aşarak %2,1 büyümüş oldu. Büyümenin temeli tüketim harcamaları, yıllık %2,9 büyüyebildi. Önceki çeyrek bu rakam %4,6 şeklinde gerçekleşmişti. İşletme yatırımları da %3 daralmadan %2,7 daralmaya revize edildi. İşletme yatırımları, ticaret savaşlarının doğal sonucu olarak 2 çeyrek üst üste daralmaktadır. Bu arada stok yatırımları da artarak büyümeye pozitif destek vermiştir. ABD kişisel tüketici harcamaları 8.ay üst üste arttı. ABD ekonomisi imalat sektöründe yaşanan yavaşlamanın getirdiği negatif etkiyi tüketici harcamalarındaki güçlü görünümle telafi etmektedir. Gelir tarafının sabit kalması, tüketim tarafından beklenen katkıyı da riske atmaktadır. PCE deflatör ekimde aylık %0,2 artarak yıllık %1,3 seviyesine gelmiştir. Deflatörün ortay koyabildiği enflasyon, Fed'in %2 hedefinden çok uzaktadır. ABD'de dayanıklı tüketim malı siparişleri beklentilerin üzerinde gelmesinin dayanağını ekimde %0,6 artan savunma sanayi oluşturmaktadır. Bej Kitaba göre, imalat; çoğu bölgede yükseldi. Buna karşın kredi büyümesi görece zayıftı. Ücret artışı ılımlı kaldı. Konut satışları artarak ekonomiye desteğini esirgemedi.

Ulusal Gelişmeler:

Ekim ayından Kasım ayına taşınmış bir gündem maddesi olarak ABD'deki Halkbank davası, ikinci duruşması ile bu ayın ilk günlerinin gündemine oturdu. Ayın en önemli siyasi başlığı niteliğindedir dava, ABD – Türkiye ilişkilerinin kısa vadeli belirleyici özelliği ile öne çıktı. TL varlıklardaki fiyatlamalar, söz konusu siyasi atmosfere sıkı sıkıya bağlı şekillendi. Dünya Bankası Kasım'da Türkiye ile ilgili büyüme öngörülerini revize etti. 2020 yılı için %3 ve 2021 için ise %4 artışı öngördü. Türkiye'nin ekim ayı TÜFE verisi beklentilerin altında kalarak aylık %2.00, yıllık %8.55 artışa erişti. Aylık artış 2018 ekim ayından bu yana en yüksek enflasyondur. Yıllıktaki görünümse tam tersi yöndeydi. Yıllık enflasyon performansında 2016 yılı aralık ayından bu yana en düşüğü elde edildi. En önemlisi de çekirdek enflasyondaki gerileme oldu. Çekirdek, yıllık bazda %6.67 artış ortaya koyarak düşüşünü sürdürdü.

Ayın açılışı 2 yıllık gösterge kağıtta 37 baz puanlık düşüşü (%12,65), 5 yıllık gösterge kağıtta 68 baz puanlık düşüşü (%12,67) ve 10 yıllık gösterge kağıtta da 44 baz puanlık düşüşü (%12,84) ifade etti. Trump'ın daveti üzerine 13 Kasım'da Washington'da görüşmeleri TL varlıklarda olumlu fiyatlamaları da getirdi. Üçüncü çeyrek finansal tabloları şirket özelinde hisse bazlı seçici hareketliliği de beraberinde getirmektedir. Eylül ayında cari işlemler dengesi, ılımlı seyreden dış ticaret dengesi ve güçlü turizm gelirlerinin katkısıyla 2,48 milyar dolar fazla verdi. Yıllıklandırılmış cari fazla 5,89 milyar dolar ile tarihin yüksek seviyelerinden birine çıktı. Turizm gelirleri ilk 9 ayda geçtiğimiz seneye göre yaklaşık %25 yükselmiş durumdadır. Yılsonunda "Cari Denge/GSYH" oranı %0,2 düzeyine yakın gerçekleşebilecektir.

Yakın Dönem Beklentilerimiz - 3

Moody's ise Türkiye büyüme tahminlerini yukarı yönlü revize etti. Yılsonu için %0,2'ye çekti.

Yurtiçinde

Büyümede ılımlı bir toparlanma gözlemlerse de işgücü katılım oranındaki artışın da etkisiyle bunun istihdam piyasasına yansımaları zaman alacak gibi görünmektedir. Mevsim etkilerinden arındırılmış işsizlik oranı, temmuz döneminde %14'ten %14,3 yükselerek rekor kurmuştu. Hazine nakit dengesi ekim ayında 11,9 milyar TL açık vermişti. Güncel Yeni Ekonomi Programı'na göre de ilk 9 aydaki bütçe açığı, toplam bütçe açığı tahmininin %69'una ulaşmış durumdadır. Eylül de ise, vergi gelirlerinde kıpırdanma vardı. Ekim de finansal koşullardaki gevşemenin faiz harcamalarına yansımalarını hem de iç talepteki kısmi toparlanma başlangıcının vergi gelirleri kanadında küçük bir kıpırdanmayı işaret etmiştir. Eylül ayında sanayi üretimi %3,4 oranında artmış olmasına karşın, Ağustos ayında %3,6 düşmüştür.

Pay (Hisse Senetleri) Piyasası: BIST 100 Endeksi Kasım ayında en yüksek 108,142 yi, en düşük de 97,678 seviyesini görerek 10,464 ile %11'lik dilimde hareket eden bir endeksi ortaya koymuştur. Borsamızın seyri açısından etkili olabilecek çok önemli siyasi gelişmeler yer alıyor olmasına rağmen, tepkiler çok sınırlı kalmıştır. Gelişmekte olan ülkeler genelinde büyük değişikliklerin yaşanmadığı bir ay olan Kasım, IMKB için de çok sert hareketlere konu olamayan bir ay olmuştur. Bu trendi destekleyen baz etkisi eksenli tek faiz ortamı görece pozitif bir havayı ortaya koymuştur.

Tahvil Piyasası: TCMB Kasım ayında da piyasaları şaşırtmadı. Kasım ayı boyunca AOFM %13.50- %13.90 bandında hareket etti. Kasım'dan bakıldığında 12 Aralık 2019 tarihli para politikası kurulundan da faiz indirimi beklentisi devam etti. Kasım ayı 2018 baz etkisinin maksimize edildiği bir ay olmuştur. Bu çerçevede de Ekim ayı boyunca 2018 Eylül-2019 Eylül yıllık enflasyonunu fiyatlayarak, %9.26 seviyesini baz aldı. Bu etki Kasım'da gelen Ekim enflasyonu ile 2018 Ekim-2019 Ekim periyodunda yıldan yıla değişimini %8.55'e kadar geriletmiştir. Ay içinde en yüksek %12.66'yı, en düşükse %11.86'yı görerek %0.80 düzeyinde kalan bir sapmaya maruz kalmıştır. Volatilitiyi görece düşük seviyede tutan, daha fazla faiz indirimine imkan tanıyabilen tek haneli yıllık enflasyon gerçekleştirmeleri olmuştur.

Döviz Piyasası: Sadece BIST 100 endeksi değil, aynı zamanda USD/TL kuru da Kasım ayı boyunca oldukça sabit bir aralıkta kalmayı yeğlemiştir. Libya ile deniz ticaret anlaşmamız, bunu desteklemiştir. Şükran günü ile Noel arasındaki periyodun risk iştahı yönünden olumlu seyretmiş olması ile Suriye'deki stabil jeopolitik risk dövizdeki aşırı hareketliliği frenlemiştir. Ay içinde en yüksek 5.80, en düşük 5.68 ile 0.12 lik bir sapmayı ortaya koymuştur. Söz konusu sapmayla 2.0906'luk bir volatilitiyeye erişilmiştir. CDS ay boyunca güçlü seyretmiş ve TL deki kuvvetlenmeyi desteklemiştir. Türkiye nin risk primi ölçüm kriteri 5 yıllık CDS 336.17 düzeyinde açılıp, bu düzeyle ayın en yükseğine ulaşıp 22 Kasım 2019 tarihindeki 304.75 en düşük düzeyi ile Kasım ayı 320.59 olarak kapanmıştır. Böylece %10 ile sınırlı bir volatilitiyeye yakalanmıştır.

Fonlarımız

Para Piyasası Fonu (Risk: Düşük)

Hangi **Katılımcılara uygun?**

Tasarruflarını korumak ve düzenli getiri elde etmek isteyen katılımcılar için uygundur. Riski yani oynaklığı (volatilite) en düşük fonumuzdur.

Fon Kodu	Fon Toplam Gider Kesintisi (Yıllık)	Fon İşletim Gider Kesintisi (Yıllık)	Fon Büyüklüğü ve Katılımcı Sayısı	Portföy Dağılımı
MHL	%1,09	%1,02	Fon Büyüklüğü 185.831.346 TL Katılımcı Sayısı 21.843	<ul style="list-style-type: none"> ■ Ters Repo ■ Devlet Tahvili

Standart Fon (Risk: Orta)

Hangi **Katılımcılara uygun?**

Kamu borçlanma araçlarından faiz geliri elde etmek suretiyle reel bazda tatminkar getiri sağlamayı hedefleyen katılımcılara hitap eder.

Fon Kodu	Fon Toplam Gider Kesintisi (Yıllık)	Fon İşletim Gider Kesintisi (Yıllık)	Fon Büyüklüğü ve Katılımcı Sayısı	Portföy Dağılımı
MHK	%1,91	%1,86	Fon Büyüklüğü 699.417.532 TL Katılımcı Sayısı 153.288	<ul style="list-style-type: none"> ■ Devlet Tahvili ■ Özel Sektör Tahvili ■ Ters Repo ■ Pay (Hisse Senedi)

Fonlarımız

Döviz Fon (Risk: Orta)

Hangi Katılımcılara uygun?

Ağırlıklı olarak tüm vadelerdeki eurobondlara yatırım yaparken ortalama portföy vadesini 3-4 yıl civarında tutmak suretiyle dövizin hareketine paralel getiri sağlamak isteyen katılımcılara uygundur. Hem USD hem de EURO bazında yatırım yaparak parite riskini de dengeleyen bir fondur.

Fon Kodu	Fon Toplam Gider Kesintisi (Yıllık)	Fon İşletim Gider Kesintisi (Yıllık)	Fon Büyüklüğü ve Katılımcı Sayısı	Portföy Dağılımı
MHD	%1,91	%1,86	Fon Büyüklüğü 239.272.096 TL Katılımcı Sayısı 16.317	<ul style="list-style-type: none"> 98% Eurobond 1% Vadeli Mevduat

Dengeli Değişken Fon (Risk: Orta)

Hangi Katılımcılara uygun?

Yatırım tercihini belirlemek yerine birikimlerin yatırıma ne şekilde yönlendirileceği konusunda kararı portföy yöneticisine bırakan ve piyasa koşullarına göre portföy yöneticisinin en uygun portföy dağılımını gerçekleştireceğini düşünen katılımcılara uygundur.

Fon Kodu	Fon Toplam Gider Kesintisi (Yıllık)	Fon İşletim Gider Kesintisi (Yıllık)	Fon Büyüklüğü ve Katılımcı Sayısı	Portföy Dağılımı
MHE	%2,28	%2,21	Fon Büyüklüğü 350.859.876 TL Katılımcı Sayısı 63.931	<ul style="list-style-type: none"> 54% Devlet Tahvili 25% Pay (Hisse Senedi) 12% Özel Sektör Tahvili 7% Ters Repo 2% Diğer

Fonlarımız

Hisse Fon (Risk: Yüksek)

Hangi Katılımcılara uygun?

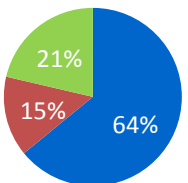
Katki paylarının bir kısmını veya tamamını hisse senetlerine yatırarak sermaye kazancı ve temettü geliri elde etmek isteyen katılımcılara hitap eder. Uzun vadede yüksek getiri sağlamak için ara dönemlerde tasarruflarının değer kaybetme ihtimalini göze alabilen katılımcılar için uygundur. Bir başka deyişle agresif yatırım karakteri olan, hisse senetlerine ilgi duyan katılımcılar için emeklilik fon alternatifidir.

Fon Kodu	Fon Toplam Gider Kesintisi (Yıllık)	Fon İşletim Gider Kesintisi (Yıllık)	Fon Büyüklüğü ve Katılımcı Sayısı	Portföy Dağılımı
MHH	%2,28	%2,21	Fon Büyüklüğü 84.037.687 TL Katılımcı Sayısı 17.547	 <ul style="list-style-type: none"> Pay (Hisse Senedi) Ters Repo Takasbank Para Piyasası Diğer

Katılım Standart Fon (Risk: Orta)

Hangi Katılımcılara uygun?

Yatırım tercihini belirlemek yerine birikimlerin yatırıma ne şekilde yönlendirileceği konusunda kararı portföy yöneticisine bırakan ve piyasa koşullarına göre portföy yöneticisinin en uygun portföy dağılımını gerçekleştireceğini düşünen katılımcılara uygun olan ve faiz getirisi elde etmeyen bir fondur. Ağırlıklı olarak kira sertifikalarıyla sürekli olarak belli kriterlere göre faizsiz amaca uygunluğu açısından test edilen yerli hisse senetlerine yatırım yapar.

Fon Kodu	Fon Toplam Gider Kesintisi (Yıllık)	Fon İşletim Gider Kesintisi (Yıllık)	Fon Büyüklüğü ve Katılımcı Sayısı	Portföy Dağılımı
MHS	%1,91	%1,86	Fon Büyüklüğü 6.300.273 TL Katılımcı Sayısı 805	 <ul style="list-style-type: none"> Devlet Tahvili Pay (Hisse Senedi) Özel Sektör Tahvili

Fonlarımız

Katkı Fon (Risk: Orta)

Hangi Katılımcılara uygun?

Sadece devlet katkılarının değerlendirildiği bu fon, devlet katkılarını yüksek riskten uzak tutmaya çalışırken yüksek getiri beklentisi olan yatırım araçlarının getirilerinden de belli ölçüde faydalanmaya çalışan bir yönetim yaklaşımıyla tüm katılımcılar için uygun bir fondur.

Fon Kodu	Fon Toplam Gider Kesintisi (Yıllık)	Fon İşletim Gider Kesintisi (Yıllık)	Fon Büyüklüğü ve Katılımcı Sayısı	Portföy Dağılımı
MHT	%0,37	%0,35	Fon Büyüklüğü 342.248.324 TL Katılımcı Sayısı 153.266	<ul style="list-style-type: none"> Devlet Tahvili Pay(Hisse Senedi) Ters Repo

Katılım Katkı Fon (Risk: Orta)

Hangi Katılımcılara uygun?

Sadece devlet katkılarının değerlendirildiği bu fon, devlet katkılarını yüksek riskten uzak tutmaya çalışırken, yüksek getiri beklentisi olan yatırım araçlarının getirilerinden de belli ölçüde faydalanmaya çalışan bir yönetim yaklaşımıyla hiç bir şekilde faiz geliri elde etmeyen katılımcılar için uygun bir fondur.

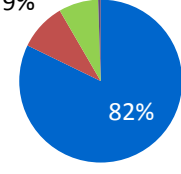
Fon Kodu	Fon Toplam Gider Kesintisi (Yıllık)	Fon İşletim Gider Kesintisi (Yıllık)	Fon Büyüklüğü ve Katılımcı Sayısı	Portföy Dağılımı
MHA	%0,37	%0,35	Fon Büyüklüğü 1.482.166 TL Katılımcı Sayısı 773	<ul style="list-style-type: none"> Devlet Tahvili Pay (Hisse Senedi) Özel Sektör Tahvili

Fonlarımız

Tahvil Bono Grup Fonu (Risk: Orta)

Hangi Katılımcılara uygun?

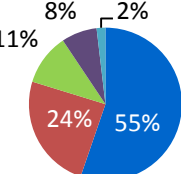
Kamu borçlanma araçlarından faiz geliri elde etmek suretiyle reel bazda tatminkar getiri sağlamayı hedefleyen katılımcılara hitap eder.

Fon Kodu	Fon Toplam Gider Kesintisi (Yıllık)	Fon İşletim Gider Kesintisi (Yıllık)	Fon Büyüklüğü ve Katılımcı Sayısı	Portföy Dağılımı
MHG	%1,28	%1,00	Fon Büyüklüğü 93.838.445 TL Katılımcı Sayısı 13.757	 <ul style="list-style-type: none"> Devlet Tahvili Özel Sektör Tahvili Ters Repo Takasbank Para Piyasası

Dengeli **Değişken** Grup Fonu (Risk: Orta)

Hangi Katılımcılara uygun?

Yatırım tercihini belirlemek yerine birikimlerin yatırıma ne şekilde yönlendirileceği konusunda kararı portföy yöneticisine bırakan ve piyasa koşullarına göre portföy yöneticisinin en uygun portföy dağılımını gerçekleştireceğini düşünen katılımcılara uygundur.

Fon Kodu	Fon Toplam Gider Kesintisi (Yıllık)	Fon İşletim Gider Kesintisi (Yıllık)	Fon Büyüklüğü ve Katılımcı Sayısı	Portföy Dağılımı
MHY	%1,28	%1,00	Fon Büyüklüğü 102.780.353 TL Katılımcı Sayısı 14.019	 <ul style="list-style-type: none"> Devlet Tahvili Pay (Hisse Senedi) Özel Sektör Tahvili Ters Repo Diğer

MetLife Fonları Performansı

MetLife Emeklilik Yatırım Fonları	Fon Kuruluş Tarihi	Fon Kuruluşundan İtibaren Getiri	Son 1 Ay Getiri	Son 1 Yıl Getiri
Para Piyasası Fonu	18.11.2009	153,32%	0,93%	21,87%
Standart Fon	18.11.2009	107,32%	2,59%	26,83%
Döviz Fon	18.11.2009	286,15%	0,63%	19,44%
Dengeli Değişken Fon	18.11.2009	149,38%	3,15%	20,02%
Hisse Senedi Fonu	18.11.2009	155,55%	7,63%	20,42%
Grup Tahvil Bono Fonu	18.11.2009	130,96%	1,61%	26,90%
Grup Esnek Fonu	18.11.2009	184,01%	3,14%	20,90%
Katkı Fonu	02.05.2013	82,38%	3,24%	32,92%
Katılım Standart Fonu	13.01.2014	75,08%	2,30%	23,73%
Katılım Katkı Fonu	28.02.2014	77,99%	2,82%	26,72%

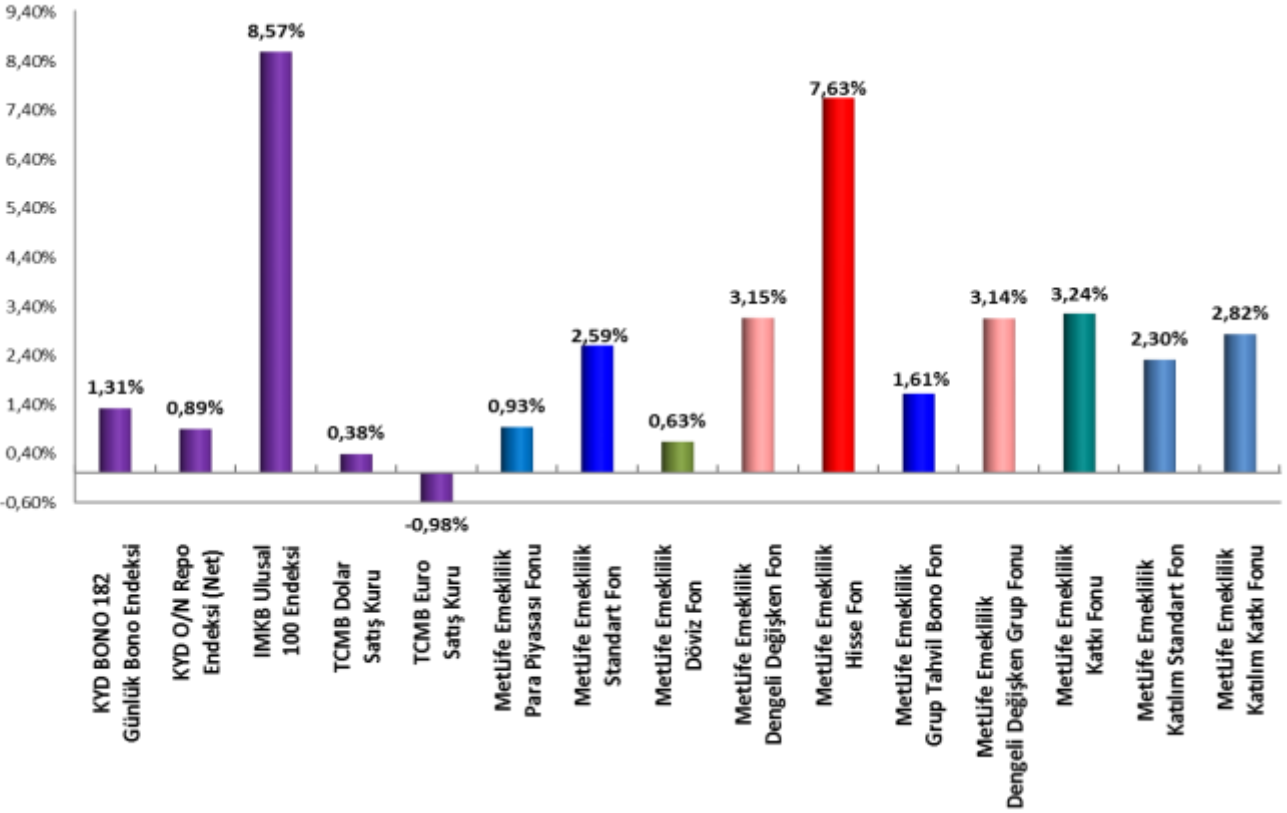
Fonlarımızın strateji, içerik ve performansları ile ilgili her türlü detaylı bilgiyi metlife.com.tr internet sitemizde “Emeklilik Yatırım Fonları” sayfasından güncel olarak takip edebilirsiniz.

Bu belge MetLife Emeklilik ve Hayat A.Ş. tarafından sadece bilgi amaçlı yayınlanmış olup, içeriğinin hiçbir bölümü alım-satım yönünde yatırım tavsiyesi olarak değerlendirilemez. Yatırım danışmanlığı hizmeti, yetkili kuruluşlar tarafından kişilerin risk ve getiri tercihleri dikkate alınarak kişiye özel sunulmaktadır. Burada yer alan yorum ve tavsiyeler ise genel niteliktedir. Burada yer alan görüşler, yatırımcının mali durumuna veya risk ve getiri tercihlerine uygun olmayabilir. Bu nedenle, sadece burada yer alan bilgilere dayanılarak yatırım kararı verilmesi beklentilere uygun sonuçlar doğurmayabilir.

Karşılaştırmalı Alternatif Yatırım Araçları

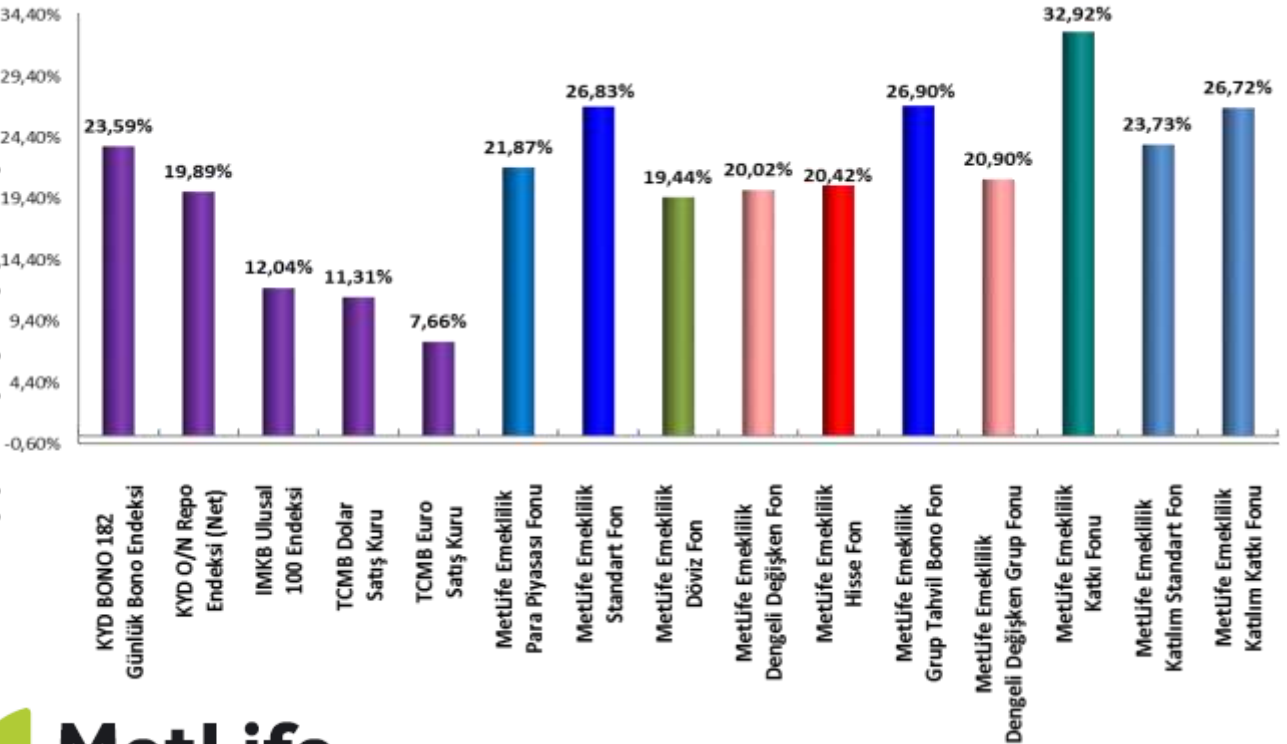
Son 1 Ay

01.11.2019 - 30.11.2019



Son 1 Yıl

30.11.2018 - 30.11.2019



MetLife
Emeklilik ve Hayat



Hayata birlikte yön verelim



MetLife Emeklilik ve Hayat A.Ş.
Kavacık Ticaret Merkezi
Rüzgârlıbahçe Mahallesi Kavak Sokak
B Blok No.: 18 Kavacık - Beykoz 34805 İstanbul
Sicil No.: 388669
Mersis No.: 0854006902900014

0850 222 0 638 (MET)

Faks: (0216) 538 94 94

metlife.com.tr  /  / 

MetLife, Inc (NYSE: MET), kendisine bağlı ortaklıkları ve iştirakleri ("MetLife") aracılığıyla, bireysel ve kurumsal müşterilerinin değişen dünyalarına yön vermelerine yardım etmek üzere sigorta, yıllık gelir sigortaları, çalışan yan hakları ve varlık yönetimi alanlarında hizmet veren, dünyanın önde gelen finansal hizmet şirketlerinden biridir. 1868 yılında kurulmuş olan ve 40'tan fazla ülkede faaliyet gösteren MetLife; Amerika Birleşik Devletleri, Japonya, Latin Amerika, Asya, Avrupa ve Ortadoğu'da pazar lideri konumundadır. Daha fazla bilgi için www.metlife.com adresini ziyaret ediniz.