

MetLife

Aylık Kurumsal Fon Bülteni

Mayıs 2026



Yakın Dönem Beklentilerimiz - 1

Piyasa Değerlendirmesi - Mayıs 2026

Mayıs ayında küresel tarafta en dikkat çeken gelişmeler, ABD – İran arasında devam eden ateşkes görüşmeleri, enflasyona dair endişeler ve borsalardaki güçlü performans oldu.

ABD ile İran arasında gerçekleşen ateşkes görüşmelerinde önemli ilerlemeler sağlanmış olsa da bir anlaşmaya varılamadı. Nükleer konular, Hürmüz Boğazı ve yaptırımlar, görüş ayrılıklarının olduğu ana konular olarak karşımıza çıkıyor. Tarafların uzlaşmaya yönelik çabaları piyasalar tarafında iyimser fiyatlamaları desteklerken, temel konularda görüş ayrılıklarının sürmesi risk algısının yüksek kalmasına neden oluyor.

Petrol fiyatlarının artmasıyla birlikte enflasyona yönelik endişeler, piyasaların gündeminde kalmaya devam ediyor. FED tarafında piyasalar, bu yıl faizlerin sabit kalmasını fiyatlarırken ECB tarafında faiz artırımı beklentileri güçleniyor. Majör merkez bankaları tarafında enflasyon rakamları takip edilirken yeni FED Başkanı Warsh'dan gelecek açıklamalar ise önemli olacak. Mayıs ayında dolar endeksi %0,81 artarak 98,94 seviyesine yükselirken ABD 10 yıllık tahvil faizleri 6,5 baz puan artarak %4,44 seviyesine yükseldi.

Enflasyon endişelerine rağmen devam eden müzakereler ve teknoloji teması Mayıs ayında küresel borsaları destekledi. ABD'de Nasdaq, S&P500 ve Dow Jones endeksleri ayı sırasıyla %10,49, %5,15 ve %2,78 yükselişle tamamladı. İngiltere'de FTSE 100 endeksi ayı %0,29 yükselişle tamamlarken Avrupa ve Asya borsalarında da yükselişler hakimdi. Borsa İstanbul'da BIST100 endeksi ise Mayıs ayını %5,4 düşüşle 13.662,75 seviyesinde tamamladı. Ons altın ve gümüş, enflasyon ve faizlerin bir süre daha yüksek kalabileceğine dair endişelerin gölgesinde Mayıs ayını sırasıyla %1,77 düşüşle 4.540,3 dolar ve %2,10 yükselişle 75,31 dolar seviyelerinde tamamladı. Brent petrol ise müzakere süreci ve atılan ılımlı adımlarla birlikte %17,0 düşüşle 91,41 dolar seviyesine geriledi.

Yurt içinde TCMB Başkanı Karahan, yılın ikinci enflasyon raporunda, 2026 yılı ara hedefini %16'dan %24'e çıkartırken, 2027 için %9'dan %15'e, 2028 için de %8'den %9'a yükseltti. Yüksek belirsizlik ortamında tahmin aralığı iletişimine son veren Merkez Bankası, enflasyonu 2026 sonu için %26, 2027 sonunda %15 olarak tahmin etti. Önceki raporda 2026 sonu için tahmin aralığı %15-%21, 2027 içinse %6-%12 seviyesindeydi. Karahan, belirsizlik azalana kadar mevcut duruşun isabetli olduğunu düşündüklerini belirterek tüm seçeneklerin masada olduğu mesajını verdi.

TCMB, Nisan ayı toplantı özetlerinde göstergelerin iktisadi faaliyette yavaşlamaya işaret ettiğini belirtirken, enflasyon tarafında ise enerji fiyatlarına dikkat çekti. Banka, öncü verilerin Nisan'da tüketici fiyatlarının seyrinde enerji ve gıda fiyatlarının öne çıkacağına ve enflasyon görünümüne yönelik belirsizliğin önemli ölçüde yükseldiğini kaydetti.

Yakın Dönem Beklentilerimiz - 2

Uluslararası Gelişmeler

ABD'de Nisan ayı TÜFE verisi aylık bazda %0,6 olan beklentilere paralel gelirken yıllık bazda %3,7 olan beklentilerin üzerinde %3,8 olarak açıklandı. Çekirdek TÜFE verisi ise aylık bazda %0,3 olan beklentilerin üzerinde %0,4 oldu.

ABD'de Nisan ayı üretim PMI verisi 54,0 olan beklentilerin üzerinde 54,5, imalat PMI verisi ise 53,1 olan beklentilerin altında 52,7 oldu. Hizmet PMI verisi 51,3 olan beklentilerin altında 51,0 olarak açıklanırken ISM imalatı dışı PMI verisi ise 53,7 olan beklentilerin altında 53,6 oldu.

ABD'de Nisan ayı ADP tarım dışı istihdam verisi 118 bin olan beklentilerin altında 109 bin olarak açıklandı.

ABD'de işsizlik oranı %4,3 ile beklentilere paralel gelirken tarım dışı istihdam verisi 65 bin olan beklentilerin üzerinde 115 bin oldu.

ABD'de birinci çeyrek ön yayın GSYİH verisi %2,0 olan beklentilerin altında %1,6 oldu.

ABD'de Nisan ayı çekirdek kişisel tüketim harcamaları endeksi verisi aylık bazda %0,3 olan beklentilerin altında %0,2, yıllık bazda ise %3,3 olan beklentilere paralel geldi.

Euro Bölgesi Nisan ayı TÜFE verisi aylık ve yıllık bazda beklentilere paralel sırasıyla %1,0 ve %3,0 seviyesinde gerçekleşti.

Euro Bölgesi Nisan ayı hizmet PMI verisi 47,4 olan beklentilerin üzerinde 47,6, bileşik PMI verisi ise 48,6 olan beklentilerin üzerinde 48,8 olarak açıklandı.

Euro Bölgesi Nisan ayı işsizlik oranı %6,2 olan beklentilerin üzerinde %6,3 oldu.

İngiltere'de Nisan ayı TÜFE verisi yıllık bazda %3,0 olan beklentilerin altında %2,8 olarak açıklandı.

Çin'de Nisan ayı TÜFE verisi %0,1 gerileme beklentisine karşılık %0,3 artış kaydetti.

Çin'de Mayıs ayı imalat PMI verisi 50,2 olan beklentilerin altında 50,0 olarak açıklandı.

Çin Merkez Bankası, gösterge faizi işlevi gören 1 ve 5 yıllık kredi faiz oranlarında değişikliğe gitmeyerek sırasıyla %3,0 ve %3,5'te sabit tuttu.

Japonya ön yayın birinci çeyrek GSYİH verisi çeyreklik bazda %0,4 olan beklentilerin üzerinde %0,5 olarak açıklandı.

Ulusal Gelişmeler

Nisan'da TÜFE %4,18'le %3,4 olan beklentinin üzerinde artarken, yıllık artış %32,37 oldu.

İmalat PMI verisi Nisan ayında 47,6'dan 45,7 seviyesine geriledi.

Sanayi üretimi verisi Mart'ta aylık bazda %0,8 gerilerken yıllık bazda %1,1 azaldı.

Yakın Dönem Beklentilerimiz - 3

Tüketici güven endeksi, Mayıs'ta bir önceki aya göre 0,3 puan artarak 85,8'e yükseldi.

Mevsim etkisinden arındırılmış işsizlik oranı, 2026 yılının ilk çeyreğinde bir önceki çeyreğe göre 0,1 puan azalarak %8,2 seviyesine geriledi.

Mevsimsellikten arındırılmış reel kesim güven endeksi, Mayıs'ta bir önceki aya göre 2,4 puan artarak 101,0 oldu.

İmalat sanayi genelinde mevsimsel etkilerden arındırılmış kapasite kullanım oranı Mayıs'ta bir önceki aya göre 0,1 puan artarak %74,1 oldu.

Nisan ayında dış ticaret açığı yıllık bazda %29,8 azalarak 8,5 milyar dolara gerilerken Ocak-Nisan döneminde açık %7,3 artarak 37,1 milyar dolara yükseldi.

TCMB brüt rezervleri 15 Mayıs haftasında 2,9 milyar dolar azalarak 168,6 milyar dolara inerken swap hariç net rezervler 2,0 milyar dolar azalarak 37,2 milyar dolara geriledi.

Fon yöneticilerinin kişisel görüşleri olarak hazırlanmıştır. Yatırım tavsiyesi veya danışmanlığı niteliğinde değildir. Deniz Portföy Yönetimi A.Ş. ve Denizbank A.Ş fonları yönetirken bu stratejileri temel almak zorunda değildir. Güvenilir olduğu düşünülen kaynaklardan derlenmiştir, kaynaklardaki hatalı veriler yazarı bağlamaz. Yorumlar yazarının kişisel görüşlerini yansıtır ve ilgili şirketlerin resmi görüşü yerine geçmez. Bu görüşler mali durumunuz ile risk ve getiri tercihlerinize uygun olmayabilir. Bu nedenle, sadece burada yer alan bilgilere dayanılarak yatırım kararı verilmesi beklentilerinize uygun sonuçlar doğurmayabilir.

© 2026 Deniz Portföy Yönetimi A.Ş

Yakın Dönem Beklentilerimiz - 4

Fon yöneticilerinin kişisel görüşleri olarak hazırlanmıştır. Yatırım tavsiyesi veya danışmanlığı niteliğinde değildir. Deniz Portföy Yönetimi A.Ş. ve Denizbank A.Ş fonları yönetirken bu stratejileri temel almak zorunda değildir. Güvenilir olduğu düşünülen kaynaklardan derlenmiştir, kaynaklardaki hatalı veriler yazarı bağlamaz. Yorumlar yazarının kişisel görüşlerini yansıtır ve ilgili şirketlerin resmi görüşü yerine geçmez. Bu görüşler mali durumunuz ile risk ve getiri tercihlerinize uygun olmayabilir. Bu nedenle, sadece burada yer alan bilgilere dayanılarak yatırım kararı verilmesi beklentilerinize uygun sonuçlar doğurmayabilir. © 2026 Deniz Portföy Yönetimi A.Ş

Fonlarımız

Altın Katılım Fon (Risk: Yüksek)

Hangi katılımcılara uygun?

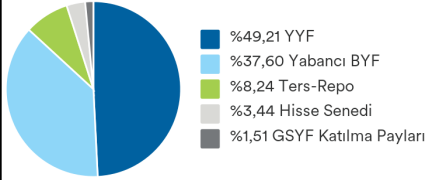
Ağırlıklı olarak altın bazında yatırım yaparak, altının Türk Lirası karşısındaki getirisini elde etmeyi hedefleyen katılımcılara uygundur ve faiz getirisi elde etmeyen bir fondur.

Fon Kodu	Fon Toplam Gider Kesintisi (Yıllık)	Fon İşletim Gider Kesintisi (Yıllık)	Fon Büyüklüğü ve Katılımcı Sayısı	Portföy Dağılımı
MEA	%1,09	%1,05	Fon Büyüklüğü 11.174.788.267 TL	
			Katılımcı Sayısı 176.578	

Teknoloji Fon (Risk: Yüksek)

Hangi katılımcılara uygun?

Katkı paylarının bir kısmını veya tamamını teknoloji alanındaki şirketlerin ortaklık payları ve diğer varlıklarına, ağırlıklı olarak borsa yatırım fonları üzerinden yatırım yapmak isteyen katılımcılara hitap eder. Uzun vadede yüksek getiri sağlamak için ara dönemlerde tasarruflarının değer kaybetme ihtimalini göze alabilen katılımcılar için uygundur. Bir başka deyişle agresif yatırım karakteri olan, teknoloji hisse senetlerine ilgi duyan katılımcılar için emeklilik fon alternatifidir.

Fon Kodu	Fon Toplam Gider Kesintisi (Yıllık)	Fon İşletim Gider Kesintisi (Yıllık)	Fon Büyüklüğü ve Katılımcı Sayısı	Portföy Dağılımı
MEV	%1,65	%1,55	Fon Büyüklüğü 477.093.416 TL	 <ul style="list-style-type: none"> %49,21 YZF %37,60 Yabancı BYF %8,24 Ters-Repo %3,44 Hisse Senedi %1,51 GSYF Katılma Payları
			Katılımcı Sayısı 18.453	

Fonlarımız

Sürdürülebilirlik Fon (Risk: Orta)

Hangi katılımcılara uygun?

Katkı paylarının bir kısmını veya tamamını sürdürülebilirlik esaslarına uygun olarak faaliyet gösteren şirketlerin ortaklık payları ve diğer varlıklarına, ağırlıklı olarak borsa yatırım fonları üzerinden yatırım yapmak isteyen katılımcılara hitap eder. Uzun vadede yüksek getiri sağlamak için ara dönemlerde tasarruflarının değer kaybetme ihtimalini göze alabilen katılımcılar için uygundur. Bir başka deyişle agresif yatırım karakteri olan, sürdürülebilir temadaki hisse senetlerine ilgi duyan katılımcılar için emeklilik fon alternatifidir.

Fon Kodu	Fon Toplam Gider Kesintisi (Yıllık)	Fon İşletim Gider Kesintisi (Yıllık)	Fon Büyüklüğü ve Katılımcı Sayısı	Portföy Dağılımı
MEY	%1,65	%1,55	Fon Büyüklüğü 83.226.550 TL	
			Katılımcı Sayısı 10.474	

Fonlarımız

Katılım Katkı Fon (Risk: Orta)

Hangi katılımcılara uygun?

Sadece faizsiz emeklilik planları kapsamındaki devlet katkılarının değerlendirildiği bu fon, en az %50 oranında kamu kira sertifikalarından, %30'dan az olmamak üzere katılım endeksine tabi yerli hisse senetlerinden ve borsa yatırım fonları katılma paylarından ve mevzuat kapsamında yatırım yapılabilecek diğer varlıklardan kâr payı, temettü ve sermaye kazancı elde ederek devlet katkılarına faizsiz tatminkar getiri sağlamayı hedefler.

Fon Kodu	Fon Toplam Gider Kesintisi (Yıllık)	Fon İşletim Gider Kesintisi (Yıllık)	Fon Büyüklüğü ve Katılımcı Sayısı	Portföy Dağılımı
MHA	%0,37	%0,35	Fon Büyüklüğü 76.347.465 TL	
			Katılımcı Sayısı 93.828	

Döviz Fon (Risk: Yüksek)

Hangi katılımcılara uygun?

Fon, portföyünün en az %80'ini kamu kesimince ihraç edilen ve vadesine 5 yıldan az kalmış USD cinsinden eurobondlara (dış borçlanma araçları) yatırmak suretiyle yabancı para cinsinden gelir elde etmeyi amaçlamaktadır. Fon, genel ortalamada görece daha kısa vadeli eurobondları tercih etmek suretiyle eurobond kupür değerlerinin piyasa faiz hareketlerine duyarlılığını azaltarak USD/TRY performansına daha yüksek oranda korelasyon sağlamayı hedefler.

Fon Kodu	Fon Toplam Gider Kesintisi (Yıllık)	Fon İşletim Gider Kesintisi (Yıllık)	Fon Büyüklüğü ve Katılımcı Sayısı	Portföy Dağılımı
MHD	%1,91	%1,86	Fon Büyüklüğü 2.023.528.001 TL	
			Katılımcı Sayısı 71.641	

Fonlarımız

Mutlak Getiri Hedefli Değişken Fon (Risk: Orta)

Hangi katılımcılara uygun?

Yatırım tercihini belirlemek yerine birikimlerin yatırıma ne şekilde yönlendirileceği konusunda kararı portföy yöneticisine bırakan ve piyasa koşullarına göre portföy yöneticisinin en uygun portföy dağılımını gerçekleştireceğini düşünen katılımcılara uygundur.

Fon Kodu	Fon Toplam Gider Kesintisi (Yıllık)	Fon İşletim Gider Kesintisi (Yıllık)	Fon Büyüklüğü ve Katılımcı Sayısı	Portföy Dağılımı
MHE	%2,28	%2,21	Fon Büyüklüğü 1.193.740.120 TL	
			Katılımcı Sayısı 56.312	

Tahvil Bono Grup Fonu (Risk: Orta)

Hangi katılımcılara uygun?

Devamlı olarak portföyünün en az %80'ini kamu ve özel sektör borçlanma araçlarına ve kamu borçlanma araçlarının konu olduğu ters repoya yatırmak suretiyle orta risk düzeyinde gelir elde etmeyi amaçlayan katılımcılara hitap eder.

Fon Kodu	Fon Toplam Gider Kesintisi (Yıllık)	Fon İşletim Gider Kesintisi (Yıllık)	Fon Büyüklüğü ve Katılımcı Sayısı	Portföy Dağılımı
MHG	%1,28	%1,00	Fon Büyüklüğü 261.189.484 TL	
			Katılımcı Sayısı 8.359	

Fonlarımız

Hisse Fon (Risk: Yüksek)

Hangi katılımcılara uygun?

Katkı paylarının bir kısmını veya tamamını hisse senetlerine yatırarak sermaye kazancı ve temettü geliri elde etmek isteyen katılımcılara hitap eder. Uzun vadede yüksek getiri sağlamak için ara dönemlerde tasarruflarının değer kaybetme ihtimalini göze alabilen katılımcılar için uygundur. Bir başka deyişle agresif yatırım karakteri olan, hisse senetlerine ilgi duyan katılımcılar için emeklilik fon alternatifidir.

Fon Kodu	Fon Toplam Gider Kesintisi (Yıllık)	Fon İşletim Gider Kesintisi (Yıllık)	Fon Büyüklüğü ve Katılımcı Sayısı	Portföy Dağılımı
MHH	%2,28	%2,21	Fon Büyüklüğü 2.127.710.146 TL	
			Katılımcı Sayısı 50.629	

Standart Fon (Risk: Orta)

Hangi katılımcılara uygun?

Ağırlıklı olarak kamu borçlanma araçlarından, %10'dan az olmamak üzere yerli hisse senetlerinden ve diğer yatırım araçlarından faiz, kâr payı, temettü ve sermaye kazancı elde etmek suretiyle reel bazda tatminkar getiri sağlamayı hedefleyen katılımcılara hitap eder.

Fon Kodu	Fon Toplam Gider Kesintisi (Yıllık)	Fon İşletim Gider Kesintisi (Yıllık)	Fon Büyüklüğü ve Katılımcı Sayısı	Portföy Dağılımı
MHK	%1,91	%1,86	Fon Büyüklüğü 2.473.423.652 TL	
			Katılımcı Sayısı 137.773	

Fonlarımız

Para Piyasası Fonu (Risk: Düşük)

Hangi katılımcılara uygun?

Tasarruflarını korumak ve düzenli getiri elde etmek isteyen katılımcılar için uygundur. Riski yani oynaklığı (volatilite) en düşük fonumuzdur.

Fon Kodu	Fon Toplam Gider Kesintisi (Yıllık)	Fon İşletim Gider Kesintisi (Yıllık)	Fon Büyüklüğü ve Katılımcı Sayısı	Portföy Dağılımı
MHL	%1,09	%1,02	Fon Büyüklüğü 2.026.741.721 TL	
			Katılımcı Sayısı 31.078	

Katılım Standart Fon (Risk: Orta)

Hangi katılımcılara uygun?

Faize dayalı para ve sermaye piyasası araçlarına yatırım yapmayan fon, TL cinsinden olmak üzere ağırlıklı olarak kamu kira sertifikaları ile seçilmiş paylara (hisse senetleri) yatırım yapar. Portföyün en az %60'ı Hazine Müsteşarlığı'nca ihraç edilen TL cinsinden Kira Sertifikaları'na yatırılır. %30'u aşmamak üzere fon portföyünün asgari %10'u Borsa İstanbul A.Ş. tarafından hesaplanan katılım endekslerindeki paylara yatırılır.

Fon Kodu	Fon Toplam Gider Kesintisi (Yıllık)	Fon İşletim Gider Kesintisi (Yıllık)	Fon Büyüklüğü ve Katılımcı Sayısı	Portföy Dağılımı
MHS	%1,91	%1,86	Fon Büyüklüğü 64.528.404 TL	
			Katılımcı Sayısı 2.353	

Fonlarımız

Katkı Fon (Risk: Orta)

Hangi katılımcılara uygun?

Sadece devlet katkılarının değerlendirildiği bu fon, en az %50 oranında kamu borçlanma araçları, gelir ortaklığı senetleri, kira sertifikalarından, %30'dan az olmamak üzere yerli hisse senetlerinden ve borsa yatırım fonları katılma paylarından ve mevzuat kapsamında yatırım yapılabilecek diğer varlıklardan faiz, kâr payı, temettü ve sermaye kazancı elde ederek devlet katkılarında tatminkar getiri sağlamayı hedefler.

Fon Kodu	Fon Toplam Gider Kesintisi (Yıllık)	Fon İşletim Gider Kesintisi (Yıllık)	Fon Büyüklüğü ve Katılımcı Sayısı	Portföy Dağılımı
MHT	%0,37	%0,35	Fon Büyüklüğü 3.834.561.470 TL	
			Katılımcı Sayısı 371.667	

Dengeli Değişken Grup Fonu (Risk: Orta)

Hangi katılımcılara uygun?

Yatırım tercihini belirlemek yerine birikimlerin yatırıma ne şekilde yönlendirileceği konusunda kararı portföy yöneticisine bırakan ve piyasa koşullarına göre portföy yöneticisinin en uygun portföy dağılımını gerçekleştireceğini düşünen katılımcılara uygundur.

Fon Kodu	Fon Toplam Gider Kesintisi (Yıllık)	Fon İşletim Gider Kesintisi (Yıllık)	Fon Büyüklüğü ve Katılımcı Sayısı	Portföy Dağılımı
MHY	%1,28	%1,00	Fon Büyüklüğü 362.415.697 TL	
			Katılımcı Sayısı 8.779	

MetLife Fonları Performansı

MetLife Emeklilik Yatırım Fonları	Halka Arz Tarihi	Halka Arzdan İtibaren Getiri	Son 1 Ay Getiri	Son 1 Yıl Getiri
Altın Katılım Fon	10.02.2020	%2.206,56	%1,09	%59,06
Teknoloji Fon	07.08.2023	%210,04	%7,91	%79,27
Sürdürülebilirlik Fon	07.08.2023	%136,44	%-0,28	%45,15
Katılım Katkı Fon	28.02.2014	%1.143,63	%1,15	%51,84
Döviz Fon	18.11.2009	%3.790,97	%1,15	%21,66
Mutlak Getiri Hedefli	18.11.2009	%1.860,34	%1,09	%21,81
Tahvil Bono Grup Fonu	18.11.2009	%982,81	%0,68	%34,73
Hisse Fon	18.11.2009	%4.520,46	%-4,10	%41,01
Standart Fon	18.11.2009	%931,93	%-0,64	%32,94
Para Piyasası Fonu	18.11.2009	%1.432,20	%3,01	%50,44
Katılım Standart Fon	13.01.2014	%1.343,85	%1,78	%46,12
Katkı Fon	02.05.2013	%853,40	%-2,00	%35,65
Dengeli Değişken Grup	18.11.2009	%2.585,52	%-1,62	%43,08

Fonlarımızın strateji, içerik ve performansları ile ilgili her türlü detaylı bilgiyi metlife.com.tr internet sitemizde "Emeklilik Yatırım Fonları" sayfasından güncel olarak takip edebilirsiniz.

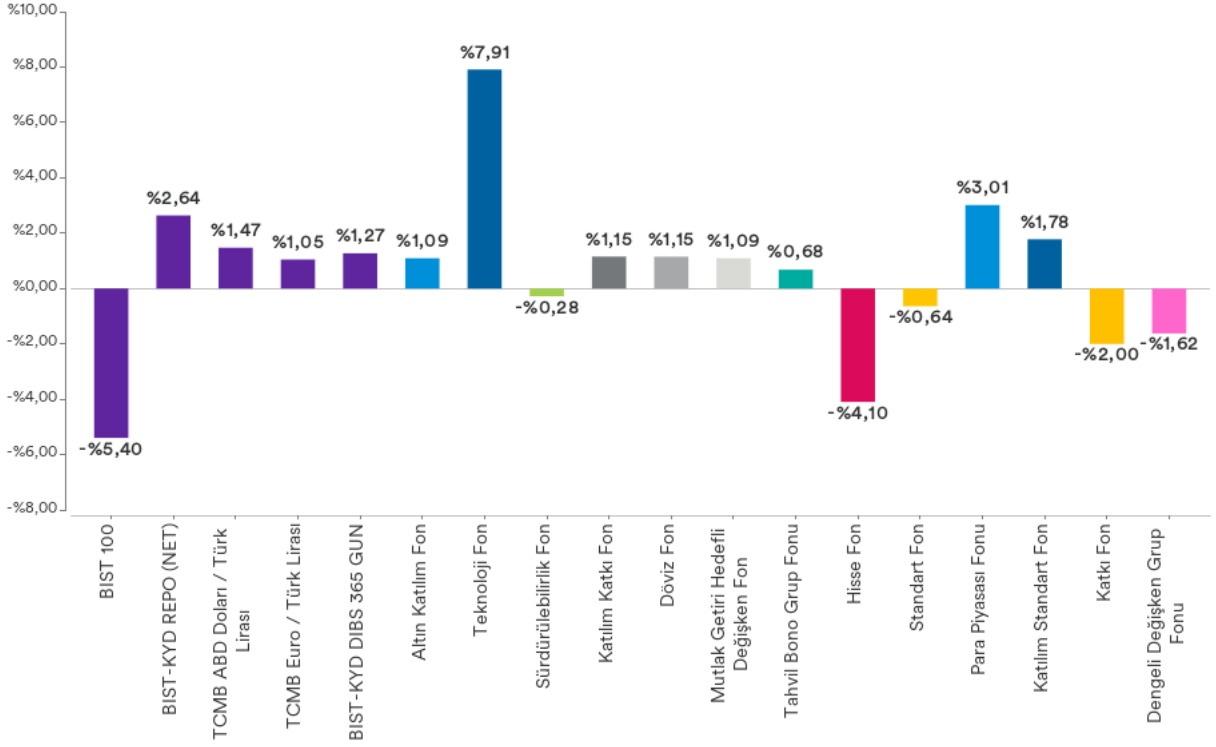
MetLife Fonları Performansı

Bu belge MetLife Emeklilik ve Hayat A.Ş. tarafından sadece bilgi amaçlı yayınlanmış olup, içeriğinin hiçbir bölümü alım-satım yönünde yatırım tavsiyesi olarak değerlendirilemez. Yatırım danışmanlığı hizmeti, yetkili kuruluşlar tarafından kişilerin risk ve getiri tercihleri dikkate alınarak kişiye özel sunulmaktadır. Burada yer alan yorum ve tavsiyeler ise genel niteliktedir. Burada yer alan görüşler, yatırımcının mali durumuna veya risk ve getiri tercihlerine uygun olmayabilir. Bu nedenle, sadece burada yer alan bilgilere dayanılarak yatırım kararı verilmesi beklentilere uygun sonuçlar doğurmayabilir.

Karşılaştırmalı Fon Performansları

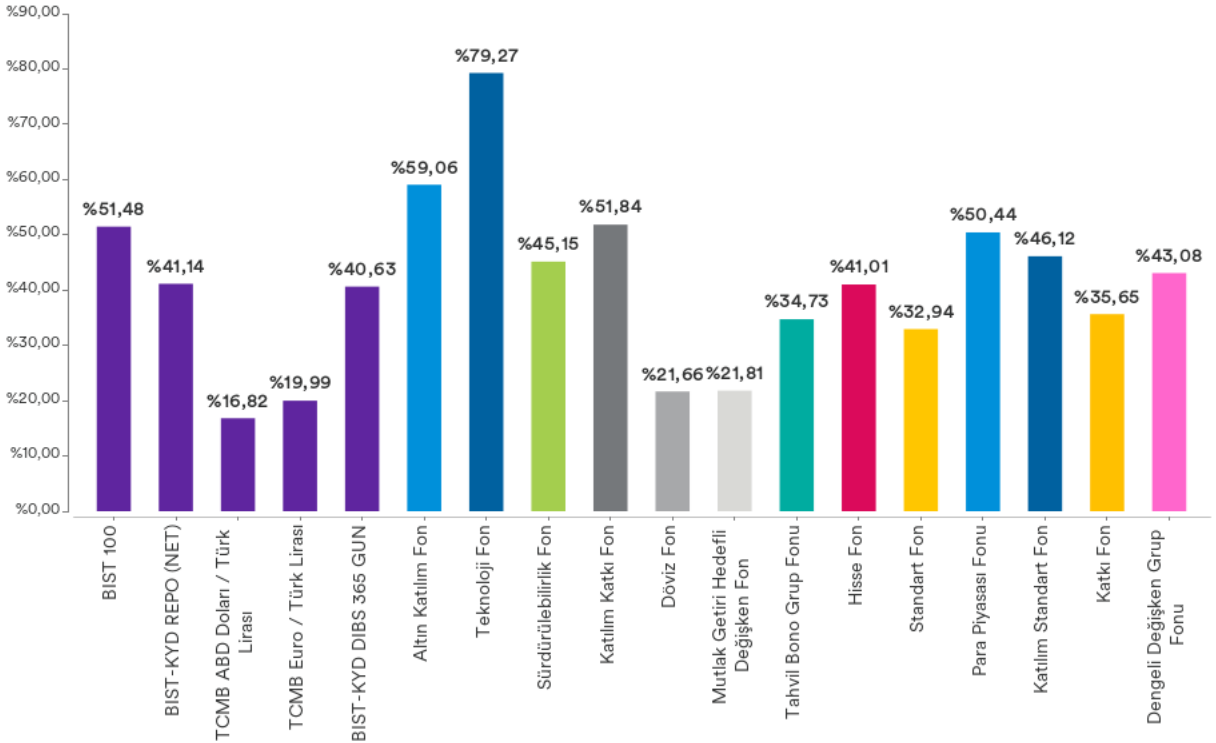
Son 1 Ay

04.05.2026 - 01.06.2026



Son 1 Yıl

02.06.2025 - 01.06.2026



Bireysel Emeklilik Sistemi ile ilgili bunları biliyor musunuz?

%20
Devlet Katkısı

Bireysel emeklilik hesabınıza yatıracığınız her katkı payının %20'si oranında tutar, mevcut yatırımınıza ek olarak devlet tarafından emeklilik hesabınıza ödenir.

Maksimum Devlet Katkısı

Bir takvim yılında hak kazanabileceğiniz maksimum devlet katkısı tutarı, yıllık toplam brüt asgari ücretin %20'si kadardır. Bu fırsattan maksimum tutarda faydalanabilmek için katkı payı miktarınızı aylık brüt asgari ücret kadar belirleyebilir veya düzenli olarak katkı payınızı artırabilirsiniz.

18
Katılım Şartları

Sisteme katılmak için 18 yaşından büyük; devlet katkısından faydalanabilmek için ise T.C. vatandaşı veya mavi kart sahibi olmanız gerekmektedir.

**56 YAŞ
10 YIL**
Hak Ediş

Bireysel Emeklilik Sistemi'nde en az 10 yıl kalıp 56 yaşınızı doldurduğunuzda devlet katkısının tamamını almaya hak kazanarak emekli olabilirsiniz.

Devlet Katkısı Hak Ediş Süresi

Sistemde Kalış Süresi	10 yıldan fazla, 56 yaş	10 yıldan fazla, 56 yaşından önce	6-10 yıl	3-6 yıl	0-3 yıl
Hak Ediş	%100	%60	%35	%15	%0

5+
Yılı Aşan Sözleşmelerde %0 Kesinti Avantajı

Sistemde kaldıkça sistemin sunduğu avantajlardan daha çok faydalanırsınız. Bireysel emeklilik sözleşmenizin ilk 5 yılında yönetim gider kesintisi ve giriş aidatı gibi kesintilerin toplamı, her yıl için aylık brüt asgari ücretin %8,5'i oranında yapılabilir. 6'ncı yıldan itibaren ise yönetim gider kesintisi, giriş aidatı gibi kesintiler yapılmaz.

Fon Yönetimi

Bireysel Emeklilik Sistemi'nde getirilerinizi artırmak için risk iştahınıza göre fonlarınızı yönetebilirsiniz. Bir yılda en fazla 6 kez fonlarınızı değiştirerek daha iyi bir getiri oranı yakalayabilirsiniz.

MetLife Cepte

Mobil uygulamamız MetLife Cepte üzerinden birikimlerinizi takip edebilir, işlemlerinizi gerçekleştirebilirsiniz.



GET IT ON
Google Play



Download on the
App Store

MetLife Emeklilik ve Hayat A.Ş.
Kavacık Ticaret Merkezi
Rüzgârlıbahçe Mahallesi Çam Pınarı Sokak No:1
Kavacık 34805 Beykoz / İstanbul
Sicil No: 388669
MERSİS No: 0854006902900025

 /MetLifeTR

 /MetLifeTR

 /metlifetr

 /metlifeturkiye

 /www.metlife.com.tr

(0850) 222 0 638 (MET)

Faks: (0216) 538 94 94

MetLife, Inc (NYSE: MET), kendisine bağlı ortaklıkları ve iştirakleri ("MetLife") aracılığıyla, bireysel ve kurumsal müşterilerinin değişen dünyalarına yön vermelerine yardım etmek üzere sigorta, yıllık gelir sigortaları, çalışan yan hakları ve varlık yönetimi alanlarında hizmet veren, dünyanın önde gelen finansal hizmet şirketlerinden biridir. 1868 yılında kurulmuş olan ve 40'tan fazla ülkede faaliyet gösteren MetLife; Amerika Birleşik Devletleri, Japonya, Latin Amerika, Asya, Avrupa ve Ortadoğu'da pazar lideri konumundadır. Daha fazla bilgi için www.metlife.com adresini ziyaret ediniz.

 **MetLife**
Emeklilik ve Hayat