

MetLife

Aylık Kurumsal Fon Bülteni

Nisan 2026



Yakın Dönem Beklentilerimiz - 1

Piyasa Değerlendirmesi - Nisan 2026

Nisan ayında küresel tarafta en dikkat çeken gelişmeler, ABD ve İran arasından varılan ateşkes sonrası devam eden barış görüşmeleri, majör merkez bankalarının faiz kararları ve küresel borsalardaki iyimser hava oldu.

ABD ve İsrail ile İran arasında gerçekleşen ateşkes sonrası taraflar arasında müzakereler gerçekleşse de uranyum ve Hürmüz Boğazı konularında uzlaşma sağlanamadı. İran'ın Hürmüz Boğazı'nı kapatması ve ABD'nin İran ablukası sonrası gemi trafiği durma noktasına gelirken enerji fiyatlarına yönelik endişeler ve riskler arttı.

Nisan ayının son haftasında majör merkez bankalarının faiz kararları vardı. FED, ECB, BOE ve BOJ piyasa beklentileri çerçevesinde faizleri sırasıyla %3,75, %2,15, %3,75 ve %0,75 seviyelerinde sabit bıraktı. Genel olarak enerji fiyatları kaynaklı enflasyona dair endişeler belirtilirken yıllık bazda TÜFE verilerinin de Nisan ayı verisiyle artması, merkez bankaları üzerindeki baskıyı artırdı. FED kararı sonrası Powell, mevcut para politikası duruşunun uygun olduğunu ifade etti. Piyasalar FED'in bu yıl faizleri sabit bırakmasını fiyatlıyor. Nisan ayında dolar endeksi %1,59 düşüşle 98,15 seviyesine gerilerken ABD 10 yıllık tahvil faizleri 10 baz puan artarak %4,40 seviyesine yükseldi.

Ateşkesin devam etmesi ve taraflardan gelen müzakere adımları, küresel borsalardaki yükselişi destekleyen ana etken oldu. ABD borsalarında, teknoloji şirketlerinin karlarının beklentilerin üzerinde gelmesinin birlikte Nasdaq, S&P500 ve Dow Jones endeksleri Nisan ayını sırasıyla %15,64, %10,42 ve %7,14 yükselişle tamamladı. İngiltere'de FTSE 100 endeksi ayı %1,99 yükselişle kapatırken Avrupa ve Asya borsalarında da yükselişler vardı. Borsa İstanbul ise geçtiğimiz ayı %12,91 yükselişle 14.442,56 seviyesinde tamamladı.

Ons altın ve gümüş, enflasyona dair endişeler sonrası, majör merkez bankalarından faiz artırım beklentilerinin kuvvetlenmesi ve sabit getirili enstrümanlardaki yüksek getirinin etkisiyle Nisan ayını sırasıyla %0,97 düşüşle 4.622 dolar ve %1,81 düşüşle 73,77 dolar seviyelerinde tamamladı. Brent petrol, arza yönelik endişelerin devam etmesiyle birlikte ayı %7,86 yükselişle 110,14 dolar seviyesinde tamamladı.

Fitch, program dışı değerlendirilmesinde, Türkiye'nin kredi notunu "BB-" olarak teyit ederken, görünümünü "pozitif"ten "durağan"a çevirdi. Görünüm revizyonunun, İran savaşının başlamasından bu yana Türkiye'nin döviz rezervlerinde yaşanan belirgin düşüşten kaynaklandığı ifade edildi.

TCMB Nisan toplantısında politika faizini, beklendiği gibi, %37'de sabit tuttu. Gecelik vadede borç verme faiz oranı %40'ta, gecelik vadede borçlanma faiz oranı da %35,5'te bırakıldı. Karar metninde enflasyonun ana eğiliminin Mart ayında gerilediğini belirten TCMB, öncü verilerin ana eğilimin Nisan ayında bir miktar yükseleceğine işaret ettiğini belirtti.

Yakın Dönem Beklentilerimiz - 2

Açıklamada, "Son dönem gelişmelerin de etkisiyle, enflasyon görünümünde belirgin ve kalıcı bir bozulma olması durumunda para politikası duruşu sıkılaştırılacaktır" mesajı verildi.

Uluslararası Gelişmeler

ABD'de Mart ayı ADP tarım dışı istihdam verisi 41 bin olan beklentilerin üzerinde 62 bin oldu. ABD'de Mart ayı tarım dışı istihdam verisi 65 bin olan beklentilerin üzerinde 178 bin olarak açıklanırken işsizlik oranı %4,4 olan beklentilerin altında %4,3 oldu.

ABD'de Mart ayı ISM imalat dışı PMI verisi 54,8 olan beklentilerin altında 54,0 olarak açıklandı.

ABD'de dördüncü çeyrek GSYİH çeyreklik bazda %0,7 olan beklentilerin altında kalarak %0,5 olarak açıklandı.

ABD'de Mart ayı TÜFE aylık bazda %0,3 olan beklentilerin altında %0,2, yıllık bazda da %3,4 olan beklentilerin altında %3,3 olarak açıklandı. Yıllık bazda çekirdek TÜFE ise %2,7 olan beklentilerin altında %2,6 oldu.

ABD'de Mart ayı çekirdek kişisel tüketim harcamaları aylık ve yıllık bazda sırasıyla %0,3 ve %3,2 olan beklentilere paralel geldi.

ABD'de Nisan ayı üretim PMI verisi 54,0 olan beklentilerin üzerinde 54,5, imalat PMI verisi ise 53,1 olan beklentilerin altında 52,7 oldu.

Euro Bölgesi Mart ayı imalat PMI verisi 51,4 olan beklentilerin üzerinde 51,6 oldu. Hizmet PMI verisi 50,1 olan beklentilerin altında 50,2 olurken bileşik PMI verisi ise 50,5 olan beklentilerin üzerinde 50,7 olarak açıklandı.

Euro Bölgesi TÜFE aylık bazda %1,2 olan beklentilerin üzerinde %1,3, yıllık bazda ise %2,5 olan beklentilerin üzerinde %2,6 olarak açıklandı.

Euro bölgesi Mart ayı işsizlik oranı %6,2 olan beklentilere paralel gerçekleşti.

İngiltere'de Mart ayı TÜFE yıllık bazda %3,3 olan beklentilere paralel gerçekleşti.

Çin'de Mart ayı yıllık TÜFE %1,2 olan beklentilerin altında %1,0 olarak açıklandı.

Çin'de birinci çeyrek GSYİH %4,8 olan beklentilerin üzerinde %5,0 olarak açıklandı.

Cin imalat PMI verisi Nisan'da 50,1 olan beklentilerin üzerinde 50,3 oldu.

Çin Merkez Bankası, gösterge faizi işlevi gören 1 ve 5 yıllık kredi faiz oranlarında değişikliğe gitmeyerek sırasıyla %3,0 ve %3,5'te sabit tuttu.

Ulusal Gelişmeler

İmalat PMI Mart'ta 1,6 puan düşüşle 47,9 seviyesine geriledi.

TÜFE Mart ayında %2,4'lük beklentiye karşılık %1,94 artarken, yıllık bazda artış %30,87 oldu.

Sanayi üretimi, Şubat'ta aylık %2,6, yıllık %2,2 artış kaydetti.

İmalat sanayi genelinde kapasite kullanım oranı Nisan'da bir önceki aya göre 0,5 puan artışla %73,8'e yükseldi.

Yakın Dönem Beklentilerimiz - 3

Mevsimsellikten arındırılmış Reel Kesim Güven Endeksi Nisan'da aylık bazda 1,4 puan azalarak 98,6'e indi.

Nisan ayında tüketici güven endeksi önceki aya göre 0,5 puan artışla 85,5'e çıktı.

Mevsim etkisinden arındırılmış işsizlik oranı Mart'ta bir önceki aya kıyasla 0,3 puan azalarak %8,1 oldu.

Ekonomik güven endeksi Nisan'da 1,5 puan azalarak 96,4 seviyesine geriledi.

Mart ayında dış ticaret açığı yıllık bazda %56 artarak 11,2 milyar dolara yükseldi.

TCMB verilerine göre, 24 Nisan haftasında brüt rezervler 171,1 milyar dolar, swap hariç net rezervler de 36,4 milyar dolar oldu.

Yakın Dönem Beklentilerimiz - 4

Fon yöneticilerinin kişisel görüşleri olarak hazırlanmıştır. Yatırım tavsiyesi veya danışmanlığı niteliğinde değildir. Deniz Portföy Yönetimi A.Ş. ve Denizbank A.Ş fonları yönetirken bu stratejileri temel almak zorunda değildir. Güvenilir olduğu düşünülen kaynaklardan derlenmiştir, kaynaklardaki hatalı veriler yazarı bağlamaz. Yorumlar yazarının kişisel görüşlerini yansıtır ve ilgili şirketlerin resmi görüşü yerine geçmez. Bu görüşler mali durumunuz ile risk ve getiri tercihlerinize uygun olmayabilir. Bu nedenle, sadece burada yer alan bilgilere dayanılarak yatırım kararı verilmesi beklentilerinize uygun sonuçlar doğurmayabilir.

© 2026 Deniz Portföy Yönetimi A.Ş

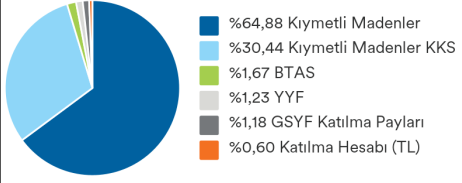
Fon yöneticilerinin kişisel görüşleri olarak hazırlanmıştır. Yatırım tavsiyesi veya danışmanlığı niteliğinde değildir. Deniz Portföy Yönetimi A.Ş. ve Denizbank A.Ş fonları yönetirken bu stratejileri temel almak zorunda değildir. Güvenilir olduğu düşünülen kaynaklardan derlenmiştir, kaynaklardaki hatalı veriler yazarı bağlamaz. Yorumlar yazarının kişisel görüşlerini yansıtır ve ilgili şirketlerin resmi görüşü yerine geçmez. Bu görüşler mali durumunuz ile risk ve getiri tercihlerinize uygun olmayabilir. Bu nedenle, sadece burada yer alan bilgilere dayanılarak yatırım kararı verilmesi beklentilerinize uygun sonuçlar doğurmayabilir. © 2026 Deniz Portföy Yönetimi A.Ş

Fonlarımız

Altın Katılım Fon (Risk: Yüksek)

Hangi katılımcılara uygun?

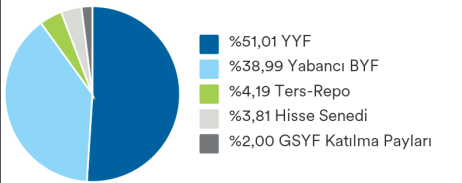
Ağırlıklı olarak altın bazında yatırım yaparak, altının Türk Lirası karşısındaki getirisini elde etmeyi hedefleyen katılımcılara uygundur ve faiz getirisi elde etmeyen bir fondur.

Fon Kodu	Fon Toplam Gider Kesintisi (Yıllık)	Fon İşletim Gider Kesintisi (Yıllık)	Fon Büyüklüğü ve Katılımcı Sayısı	Portföy Dağılımı
MEA	%1,09	%1,05	Fon Büyüklüğü 11.027.394.482 TL Katılımcı Sayısı 174.287	 <ul style="list-style-type: none"> %64,88 Kıymetli Madenler %30,44 Kıymetli Madenler KKS %1,67 BTAS %1,23 YYF %1,18 GSYF Katılma Payları %0,60 Katılma Hesabı (TL)

Teknoloji Fon (Risk: Yüksek)

Hangi katılımcılara uygun?

Katkı paylarının bir kısmını veya tamamını teknoloji alanındaki şirketlerin ortaklık payları ve diğer varlıklarına, ağırlıklı olarak borsa yatırım fonları üzerinden yatırım yapmak isteyen katılımcılara hitap eder. Uzun vadede yüksek getiri sağlamak için ara dönemlerde tasarruflarının değer kaybetme ihtimalini göze alabilen katılımcılar için uygundur. Bir başka deyişle agresif yatırım karakteri olan, teknoloji hisse senetlerine ilgi duyan katılımcılar için emeklilik fon alternatifidir.

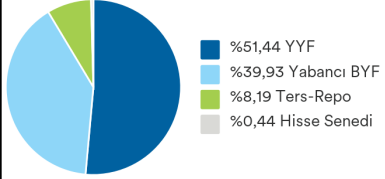
Fon Kodu	Fon Toplam Gider Kesintisi (Yıllık)	Fon İşletim Gider Kesintisi (Yıllık)	Fon Büyüklüğü ve Katılımcı Sayısı	Portföy Dağılımı
MEV	%1,65	%1,55	Fon Büyüklüğü 363.816.979 TL Katılımcı Sayısı 17.374	 <ul style="list-style-type: none"> %51,01 YYF %38,99 Yabancı BYF %4,19 Ters-Repo %3,81 Hisse Senedi %2,00 GSYF Katılma Payları

Fonlarımız

Sürdürülebilirlik Fon (Risk: Orta)

Hangi katılımcılara uygun?

Katkı paylarının bir kısmını veya tamamını sürdürülebilirlik esaslarına uygun olarak faaliyet gösteren şirketlerin ortaklık payları ve diğer varlıklarına, ağırlıklı olarak borsa yatırım fonları üzerinden yatırım yapmak isteyen katılımcılara hitap eder. Uzun vadede yüksek getiri sağlamak için ara dönemlerde tasarruflarının değer kaybetme ihtimalini göze alabilen katılımcılar için uygundur. Bir başka deyişle agresif yatırım karakteri olan, sürdürülebilir temadaki hisse senetlerine ilgi duyan katılımcılar için emeklilik fon alternatifidir.

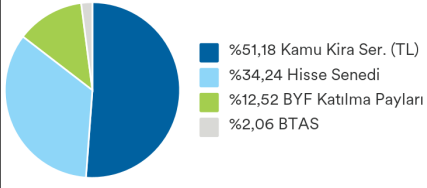
Fon Kodu	Fon Toplam Gider Kesintisi (Yıllık)	Fon İşletim Gider Kesintisi (Yıllık)	Fon Büyüklüğü ve Katılımcı Sayısı	Portföy Dağılımı
MEY	%1,65	%1,55	Fon Büyüklüğü 76.396.905 TL Katılımcı Sayısı 10.228	 <ul style="list-style-type: none">%51,44 YZF%39,93 Yabancı BYF%8,19 Ters-Repo%0,44 Hisse Senedi

Fonlarımız

Katılım Katkı Fon (Risk: Orta)

Hangi katılımcılara uygun?

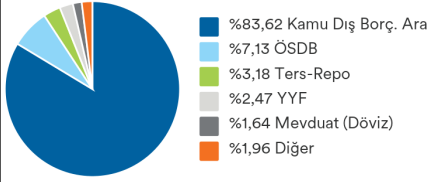
Sadece faizsiz emeklilik planları kapsamındaki devlet katkılarının değerlendirildiği bu fon, en az %50 oranında kamu kira sertifikalarından, %30'dan az olmamak üzere katılım endeksine tabi yerli hisse senetlerinden ve borsa yatırım fonları katılma paylarından ve mevzuat kapsamında yatırım yapılabilecek diğer varlıklardan kâr payı, temettü ve sermaye kazancı elde ederek devlet katkılarına faizsiz tatminkar getiri sağlamayı hedefler.

Fon Kodu	Fon Toplam Gider Kesintisi (Yıllık)	Fon İşletim Gider Kesintisi (Yıllık)	Fon Büyüklüğü ve Katılımcı Sayısı	Portföy Dağılımı
MHA	%0,37	%0,35	Fon Büyüklüğü 75.099.673 TL Katılımcı Sayısı 92.356	 <ul style="list-style-type: none"> %51,18 Kamu Kira Ser. (TL) %34,24 Hisse Senedi %12,52 BYF Katılma Payları %2,06 BTAS

Döviz Fon (Risk: Yüksek)

Hangi katılımcılara uygun?

Fon, portföyünün en az %80'ini kamu kesimince ihraç edilen ve vadesine 5 yıldan az kalmış USD cinsinden eurobondlara (dış borçlanma araçları) yatırmak suretiyle yabancı para cinsinden gelir elde etmeyi amaçlamaktadır. Fon, genel ortalamada görece daha kısa vadeli eurobondları tercih etmek suretiyle eurobond kupür değerlerinin piyasa faiz hareketlerine duyarlılığını azaltarak USD/TRY performansına daha yüksek oranda korelasyon sağlamayı hedefler.

Fon Kodu	Fon Toplam Gider Kesintisi (Yıllık)	Fon İşletim Gider Kesintisi (Yıllık)	Fon Büyüklüğü ve Katılımcı Sayısı	Portföy Dağılımı
MHD	%1,91	%1,86	Fon Büyüklüğü 2.013.806.348 TL Katılımcı Sayısı 71.647	 <ul style="list-style-type: none"> %83,62 Kamu Dış Borç. Araç. %7,13 ÖSDB %3,18 Ters-Repo %2,47 YFF %1,64 Mevduat (Döviz) %1,96 Diğer

Fonlarımız

Mutlak Getiri Hedefli Değişken Fon (Risk: Orta)

Hangi katılımcılara uygun?

Yatırım tercihini belirlemek yerine birikimlerin yatırıma ne şekilde yönlendirileceği konusunda kararı portföy yöneticisine bırakan ve piyasa koşullarına göre portföy yöneticisinin en uygun portföy dağılımını gerçekleştireceğini düşünen katılımcılara uygundur.

Fon Kodu	Fon Toplam Gider Kesintisi (Yıllık)	Fon İşletim Gider Kesintisi (Yıllık)	Fon Büyüklüğü ve Katılımcı Sayısı	Portföy Dağılımı
MHE	%2,28	%2,21	Fon Büyüklüğü 1.195.677.227 TL Katılımcı Sayısı 56.445	<ul style="list-style-type: none"> %56,60 Devlet Tahvili %17,50 GSYF Katılma Payları %14,21 Hisse Senedi %4,19 Takasbank Para Piyasası %3,28 Vadeli İşlemler Teminat %4,22 Diğer

Tahvil Bono Grup Fonu (Risk: Orta)

Hangi katılımcılara uygun?

Devamlı olarak portföyünün en az %80'ini kamu ve özel sektör borçlanma araçlarına ve kamu borçlanma araçlarının konu olduğu ters repoya yatırmak suretiyle orta risk düzeyinde gelir elde etmeyi amaçlayan katılımcılara hitap eder.

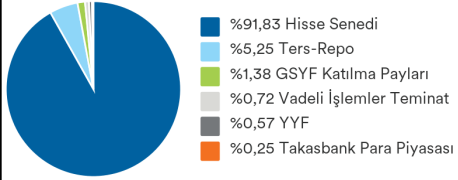
Fon Kodu	Fon Toplam Gider Kesintisi (Yıllık)	Fon İşletim Gider Kesintisi (Yıllık)	Fon Büyüklüğü ve Katılımcı Sayısı	Portföy Dağılımı
MHG	%1,28	%1,00	Fon Büyüklüğü 254.929.462 TL Katılımcı Sayısı 8.333	<ul style="list-style-type: none"> %83,51 Devlet Tahvili %4,20 BYF Katılma Payları %3,68 GSYF Katılma Payları %2,70 Finansman Bonusu %2,48 Özel Sektör Tahvili %3,43 Diğer

Fonlarımız

Hisse Fon (Risk: Yüksek)

Hangi katılımcılara uygun?

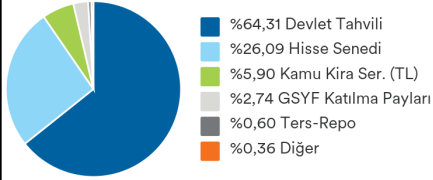
Katkı paylarının bir kısmını veya tamamını hisse senetlerine yatırarak sermaye kazancı ve temettü geliri elde etmek isteyen katılımcılara hitap eder. Uzun vadede yüksek getiri sağlamak için ara dönemlerde tasarruflarının değer kaybetme ihtimalini göze alabilen katılımcılar için uygundur. Bir başka deyişle agresif yatırım karakteri olan, hisse senetlerine ilgi duyan katılımcılar için emeklilik fon alternatifidir.

Fon Kodu	Fon Toplam Gider Kesintisi (Yıllık)	Fon İşletim Gider Kesintisi (Yıllık)	Fon Büyüklüğü ve Katılımcı Sayısı	Portföy Dağılımı
MHH	%2,28	%2,21	Fon Büyüklüğü 2.201.722.661 TL Katılımcı Sayısı 50.388	 <ul style="list-style-type: none"> %91,83 Hisse Senedi %5,25 Ters-Repo %1,38 GSYF Katılma Payları %0,72 Vadeli İşlemler Teminat %0,57 YFF %0,25 Takasbank Para Piyasası

Standart Fon (Risk: Orta)

Hangi katılımcılara uygun?

Ağırlıklı olarak kamu borçlanma araçlarından, %10'dan az olmamak üzere yerli hisse senetlerinden ve diğer yatırım araçlarından faiz, kâr payı, temettü ve sermaye kazancı elde etmek suretiyle reel bazda tatminkar getiri sağlamayı hedefleyen katılımcılara hitap eder.

Fon Kodu	Fon Toplam Gider Kesintisi (Yıllık)	Fon İşletim Gider Kesintisi (Yıllık)	Fon Büyüklüğü ve Katılımcı Sayısı	Portföy Dağılımı
MHK	%1,91	%1,86	Fon Büyüklüğü 2.494.478.732 TL Katılımcı Sayısı 137.949	 <ul style="list-style-type: none"> %64,31 Devlet Tahvili %26,09 Hisse Senedi %5,90 Kamu Kira Ser. (TL) %2,74 GSYF Katılma Payları %0,60 Ters-Repo %0,36 Diğer

Fonlarımız

Para Piyasası Fonu (Risk: Düşük)

Hangi katılımcılara uygun?

Tasarruflarını korumak ve düzenli getiri elde etmek isteyen katılımcılar için uygundur. Riski yani oynaklığı (volatilite) en düşük fonumuzdur.

Fon Kodu	Fon Toplam Gider Kesintisi (Yıllık)	Fon İşletim Gider Kesintisi (Yıllık)	Fon Büyüklüğü ve Katılımcı Sayısı	Portföy Dağılımı
MHL	%1,09	%1,02	Fon Büyüklüğü 2.003.377.828 TL Katılımcı Sayısı 44.043	<ul style="list-style-type: none"> %27,97 Devlet Tahvili %23,82 Mevduat (TL) %16,68 Özel Sektör Tahvili %16,03 Ters-Repo %8,06 Finansman Bonosu %7,44 Diğer

Katılım Standart Fon (Risk: Orta)

Hangi katılımcılara uygun?

Faize dayalı para ve sermaye piyasası araçlarına yatırım yapmayan fon, TL cinsinden olmak üzere ağırlıklı olarak kamu kira sertifikaları ile seçilmiş paylara (hisse senetleri) yatırım yapar. Portföyün en az %60'ı Hazine Müsteşarlığı'nca ihraç edilen TL cinsinden Kira Sertifikaları'na yatırılır. %30'u aşmamak üzere fon portföyünün asgari %10'u Borsa İstanbul A.Ş. tarafından hesaplanan katılım endekslerindeki paylara yatırılır.

Fon Kodu	Fon Toplam Gider Kesintisi (Yıllık)	Fon İşletim Gider Kesintisi (Yıllık)	Fon Büyüklüğü ve Katılımcı Sayısı	Portföy Dağılımı
MHS	%1,91	%1,86	Fon Büyüklüğü 58.646.172 TL Katılımcı Sayısı 2.062	<ul style="list-style-type: none"> %62,88 Kamu Kira Ser. (TL) %26,95 Hisse Senedi %8,55 BTAS %1,62 GSYF Katılma Payları

Fonlarımız

Katkı Fon (Risk: Orta)

Hangi katılımcılara uygun?

Sadece devlet katkılarının değerlendirildiği bu fon, en az %50 oranında kamu borçlanma araçları, gelir ortaklığı senetleri, kira sertifikalarından, %30'dan az olmamak üzere yerli hisse senetlerinden ve borsa yatırım fonları katılma paylarından ve mevzuat kapsamında yatırım yapılabilecek diğer varlıklardan faiz, kâr payı, temettü ve sermaye kazancı elde ederek devlet katkılarında tatminkar getiri sağlamayı hedefler.

Fon Kodu	Fon Toplam Gider Kesintisi (Yıllık)	Fon İşletim Gider Kesintisi (Yıllık)	Fon Büyüklüğü ve Katılımcı Sayısı	Portföy Dağılımı
MHT	%0,37	%0,35	Fon Büyüklüğü 3.889.147.991 TL Katılımcı Sayısı 367.231	<ul style="list-style-type: none"> %49,11 Devlet Tahvilii %35,64 Hisse Senedi %12,35 BYF Katılma Payları %2,64 Kamu Kira Ser. (TL) %0,13 Ters-Repo %0,13 Diğer

Dengeli Değişken Grup Fonu (Risk: Orta)

Hangi katılımcılara uygun?

Yatırım tercihini belirlemek yerine birikimlerin yatırıma ne şekilde yönlendirileceği konusunda kararı portföy yöneticisine bırakan ve piyasa koşullarına göre portföy yöneticisinin en uygun portföy dağılımını gerçekleştireceğini düşünen katılımcılara uygundur.

Fon Kodu	Fon Toplam Gider Kesintisi (Yıllık)	Fon İşletim Gider Kesintisi (Yıllık)	Fon Büyüklüğü ve Katılımcı Sayısı	Portföy Dağılımı
MHY	%1,28	%1,00	Fon Büyüklüğü 364.577.517 TL Katılımcı Sayısı 8.746	<ul style="list-style-type: none"> %49,46 Hisse Senedi %18,72 GSYF Katılma Payları %11,01 Devlet Tahvilii %6,34 Vadeli İşlemler Teminat %4,40 Ters-Repo %10,07 Diğer

MetLife Fonları Performansı

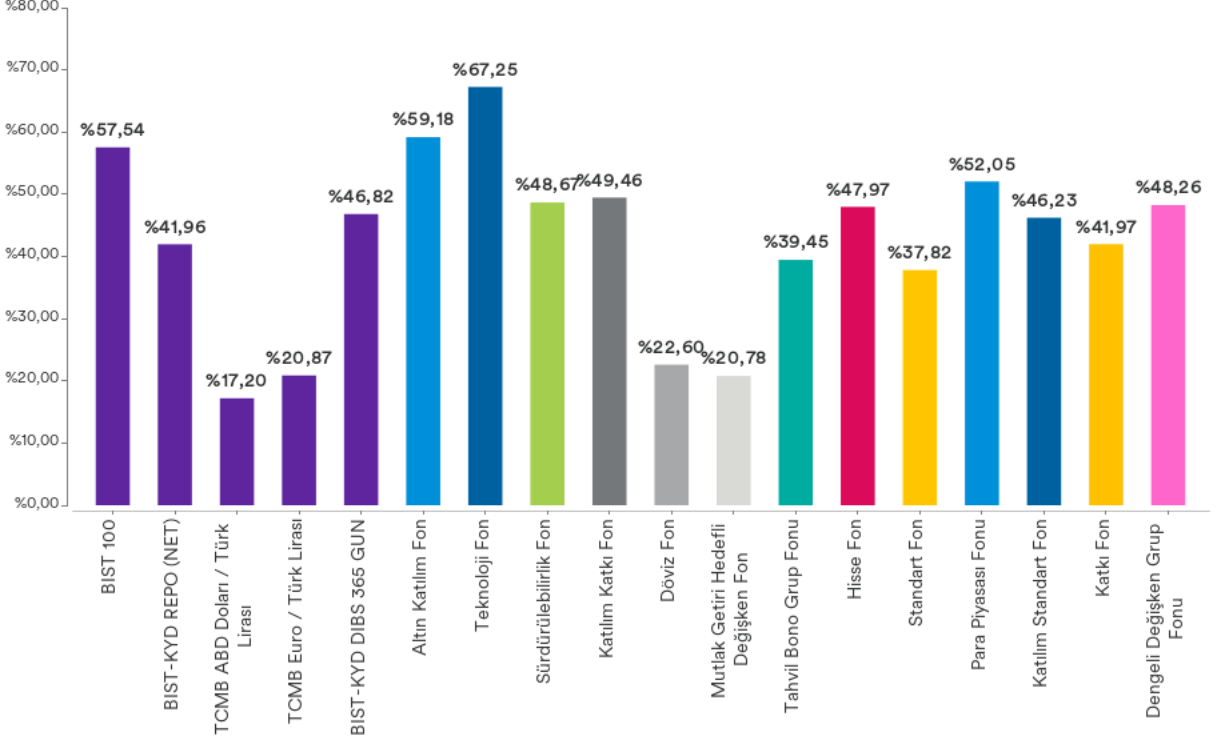
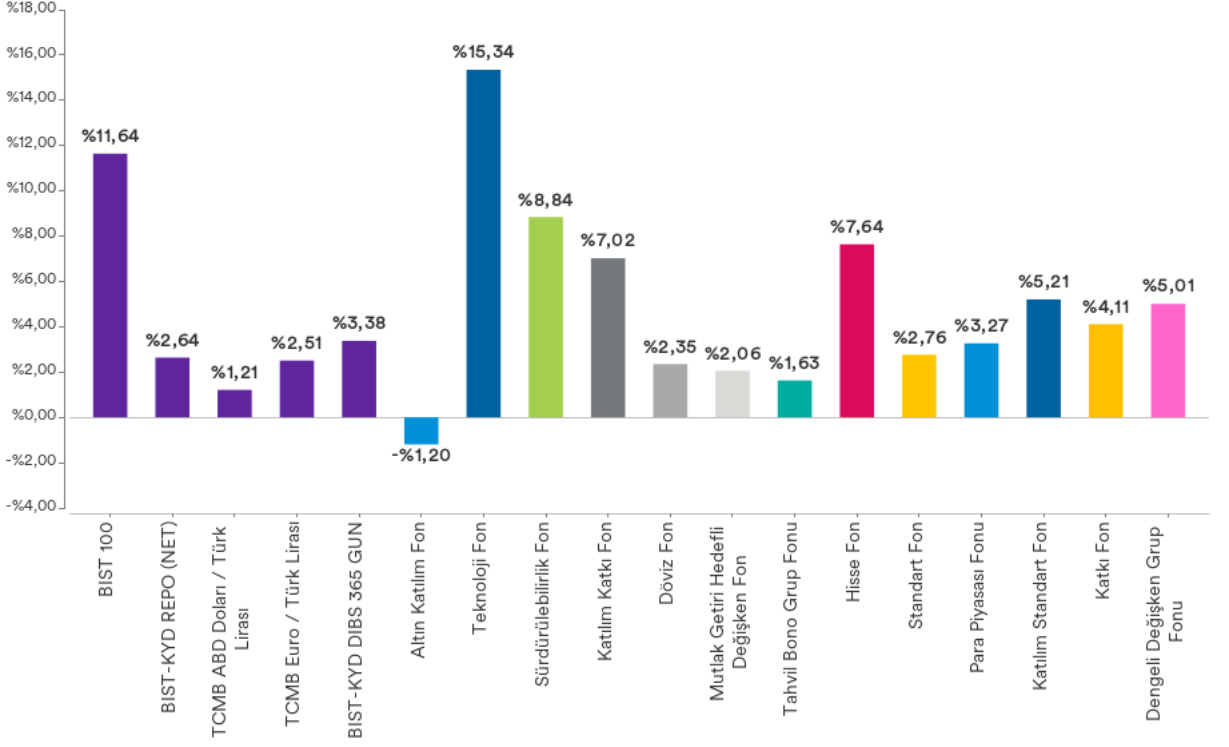
MetLife Emeklilik Yatırım Fonları	Halka Arz Tarihi	Halka Arzdan İtibaren Getiri	Son 1 Ay Getiri	Son 1 Yıl Getiri
Altın Katılım Fon	10.02.2020	%2.181,66	%-1,20	%59,18
Teknoloji Fon	07.08.2023	%187,31	%15,34	%67,25
Sürdürülebilirlik Fon	07.08.2023	%137,11	%8,84	%48,67
Katılım Katkı Fon	28.02.2014	%1.129,45	%7,02	%49,46
Döviz Fon	18.11.2009	%3.746,76	%2,35	%22,60
Mutlak Getiri Hedefli	18.11.2009	%1.839,18	%2,06	%20,78
Tahvil Bono Grup Fonu	18.11.2009	%975,51	%1,63	%39,45
Hisse Fon	18.11.2009	%4.717,92	%7,64	%47,97
Standart Fon	18.11.2009	%938,61	%2,76	%37,82
Para Piyasası Fonu	18.11.2009	%1.387,36	%3,27	%52,05
Katılım Standart Fon	13.01.2014	%1.318,63	%5,21	%46,23
Katkı Fon	02.05.2013	%872,90	%4,11	%41,97
Dengeli Değişken Grup	18.11.2009	%2.629,87	%5,01	%48,26

Fonlarımızın strateji, içerik ve performansları ile ilgili her türlü detaylı bilgiyi metlife.com.tr internet sitemizde "Emeklilik Yatırım Fonları" sayfasından güncel olarak takip edebilirsiniz.

MetLife Fonları Performansı

Bu belge MetLife Emeklilik ve Hayat A.Ş. tarafından sadece bilgi amaçlı yayınlanmış olup, içeriğinin hiçbir bölümü alım-satım yönünde yatırım tavsiyesi olarak değerlendirilemez. Yatırım danışmanlığı hizmeti, yetkili kuruluşlar tarafından kişilerin risk ve getiri tercihleri dikkate alınarak kişiye özel sunulmaktadır. Burada yer alan yorum ve tavsiyeler ise genel niteliktedir. Burada yer alan görüşler, yatırımcının mali durumuna veya risk ve getiri tercihlerine uygun olmayabilir. Bu nedenle, sadece burada yer alan bilgilere dayanılarak yatırım kararı verilmesi beklentilere uygun sonuçlar doğurmayabilir.

Karşılaştırmalı Fon Performansları



Bireysel Emeklilik Sistemi ile ilgili bunları biliyor musunuz?

%20
Devlet Katkısı

Bireysel emeklilik hesabınıza yatıracığınız her katkı payının %20'si oranında tutar, mevcut yatırımınıza ek olarak devlet tarafından emeklilik hesabınıza ödenir.

Maksimum Devlet Katkısı

Bir takvim yılında hak kazanabileceğiniz maksimum devlet katkısı tutarı, yıllık toplam brüt asgari ücretin %20'si kadardır. Bu fırsattan maksimum tutarda faydalanabilmek için katkı payı miktarınızı aylık brüt asgari ücret kadar belirleyebilir veya düzenli olarak katkı payınızı artırabilirsiniz.

18
Katılım Şartları

Sisteme katılmak için 18 yaşından büyük; devlet katkısından faydalanabilmek için ise T.C. vatandaşı veya mavi kart sahibi olmanız gerekmektedir.

**56 YAŞ
10 YIL**
Hak Ediş

Bireysel Emeklilik Sistemi'nde en az 10 yıl kalıp 56 yaşınızı doldurduğunuzda devlet katkısının tamamını almaya hak kazanarak emekli olabilirsiniz.

Devlet Katkısı Hak Ediş Süresi

Sistemde Kalış Süresi	10 yıldan fazla, 56 yaş	10 yıldan fazla, 56 yaşından önce	6-10 yıl	3-6 yıl	0-3 yıl
Hak Ediş	%100	%60	%35	%15	%0

5+
Yılı Aşan Sözleşmelerde %0 Kesinti Avantajı

Sistemde kaldıkça sistemin sunduğu avantajlardan daha çok faydalanırsınız. Bireysel emeklilik sözleşmenizin ilk 5 yılında yönetim gider kesintisi ve giriş aidatı gibi kesintilerin toplamı, her yıl için aylık brüt asgari ücretin %8,5'i oranında yapılabilir. 6'ncı yıldan itibaren ise yönetim gider kesintisi, giriş aidatı gibi kesintiler yapılmaz.

Fon Yönetimi

Bireysel Emeklilik Sistemi'nde getirilerinizi artırmak için risk iştahınıza göre fonlarınızı yönetebilirsiniz. Bir yılda en fazla 6 kez fonlarınızı değiştirerek daha iyi bir getiri oranı yakalayabilirsiniz.

MetLife Cepte

Mobil uygulamamız MetLife Cepte üzerinden birikimlerinizi takip edebilir, işlemlerinizi gerçekleştirebilirsiniz.



GET IT ON
Google Play



Download on the
App Store

MetLife Emeklilik ve Hayat A.Ş.
Kavacık Ticaret Merkezi
Rüzgârlıbahçe Mahallesi Çam Pınarı Sokak No:1
Kavacık 34805 Beykoz / İstanbul
Sicil No: 388669
MERSİS No: 0854006902900025

 /MetLifeTR

 /MetLifeTR

 /metlifetr

 /metlifeturkiye

 /www.metlife.com.tr

(0850) 222 0 638 (MET)

Faks: (0216) 538 94 94

MetLife, Inc (NYSE: MET), kendisine bağlı ortaklıkları ve iştirakleri ("MetLife") aracılığıyla, bireysel ve kurumsal müşterilerinin değişen dünyalarına yön vermelerine yardım etmek üzere sigorta, yıllık gelir sigortaları, çalışan yan hakları ve varlık yönetimi alanlarında hizmet veren, dünyanın önde gelen finansal hizmet şirketlerinden biridir. 1868 yılında kurulmuş olan ve 40'tan fazla ülkede faaliyet gösteren MetLife; Amerika Birleşik Devletleri, Japonya, Latin Amerika, Asya, Avrupa ve Ortadoğu'da pazar lideri konumundadır. Daha fazla bilgi için www.metlife.com adresini ziyaret ediniz.

 **MetLife**
Emeklilik ve Hayat