

MetLife

Aylık OKS Fon Bülteni

Nisan 2025



Yakın Dönem Beklentilerimiz - 1

Piyasa Değerlendirmesi - Nisan 2025

Nisan ayında yurt dışı tarafta en dikkat çeken gelişmeler; ABD Başkanı Donald Trump'ın karşılıklı gümrük tarifelerine yönelik açıklamaları, jeopolitik gelişmeler ve Powell'in görevine devam edip edemeyeceğine yönelik riskler oldu.

Trump, Nisan ayı başında karşılıklı gümrük tarifelerini devreye almasından kısa bir süre sonra, misilleme yapan Çin hariç diğer ülkelere yönelik uyguladığı tarifeleri 90 gün süreyle durdurduğunu açıkladı. Çin'in misillemesi sonrası ABD'nin Çin'e uyguladığı ek gümrük vergisi %145 seviyesine, Çin'in ABD'ye uyguladığı gümrük vergisi ise %125 seviyesine yükseldi. ABD yönetimi bu boyuttaki tarifelerin sürülemez olduğunu belirtirken anlaşma için ilk adımı Çin'den beklediğini ifade etti. Çin yönetimi ise görüşmelerin başlayabilmesi için tarifelerin kalkması gerektiğinde ısrarcı olduğunun sinyalinin verdi.

Jeopolitik tarafta Rusya ve Ukrayna, barış anlaşması konusunda istekli olduklarını açıklasa da tarafların istediği barış talepleri uzun süreli bir barış anlaşmasını engelliyor. ABD'nin desteklemesiyle barış görüşmelerinin ilerlediğini görsek de masada hala çözüme ulaşmamış çok fazla kritik konu var. Diğer tarafta ABD- İran görüşmelerinde ılımlı mesajlar gelmesine karşın Hindistan – Pakistan arasında artan tansiyon ve Pakistan'dan gelen Hindistan'ın saldırı planladığına yönelik açıklamalar, bölgedeki tansiyonun yükselmesinde etkili oldu. Bölgedeki çatışmaların derinleşmesi, jeopolitik riskleri artıracak önemli bir faktör olarak karşımıza çıkıyor.

Yurt dışı tarafta piyasaları etkileyen diğer önemli konu ise FED Başkanı Powell'in görevine devam edip edemeyeceğine yönelik haber akışı oldu. ECB'nin faizleri indirmesinin ardından Trump, Fed'in çok geç kaldığını belirterek Powell'in işine son verilmesini talep etti. Piyasaların sert tepki vermesinin ardından ise Trump, yaptığı açıklamada Powell'i görevden alma gibi bir niyetinin olmadığını açıkladı. Bu süreçte dolar endeksi 98 seviyesine kadar geri çekilirken ABD 10 yıllık tahvil faizleri %4,4 seviyesini test etti. Powell ise duruşunu koruyarak ekonominin FED'in istihdam ve fiyat hedeflerinden uzaklaştığını belirterek gümrük tarifeleri belirsizliğinden kaynaklı para politikasında değişikliğe gitmenin erken olduğunu söyledi. Gelişmelerin ardından piyasalar FED'in ilk faiz indirimini Haziran ayında fiyatlıyor.

Satış baskısının arttığı ABD ve AB borsa endekslerinde, Nisan ayı içinde sert geri çekilme yaşansa da genel anlamda endeksler kayıplarının önemli bir kısmı geri aldı.

Artmaya devam eden belirsizlik ve jeopolitik risklerle birlikte 3.500 doları test eden ons altın, Nisan ayını %5,26 yükselişle 3.288 dolardan tamamladı. Brent petrol ise 70 doların altına inerek 58,2 doları test etse de Nisan ayını %18,1 düşüşle 61 dolardan tamamladı.

Yurt içi tarafta ise TCMB, politika faizi olan bir hafta vadeli repo ihale faiz oranını 350 baz puan yükselterek %46,0'ya çıkartırken Banka, gecelik vadede borç verme faiz oranını %46'dan %49'a ve gecelik vadede borçlanma faiz oranını ise %41'den %44,5'e yükseltti. Karar metninde enflasyonun ana eğiliminin Mart ayında gerilediği ifade edilirken aylık temel mal enflasyonunun finansal piyasalardaki gelişmelerin etkisiyle Nisan ayında bir miktar yükseleceği, hizmet enflasyonunun ise görece yatay seyredeceği öngörüldü. Öncü verilerin yurt içi talebin ilk çeyrekte ivme kaybetmekle birlikte öngörülenin üzerinde seyrettiği ve enflasyonu düşürücü etkisinin azaldığını söyleyen TCMB, enflasyonda belirgin bozulma öngörülmesi durumunda duruşun sıkılaştırılacağını yineledi.

Yakın Dönem Beklentilerimiz - 2

S&P Global, Türkiye'nin yabancı ve yerel para cinsinden uzun ve kısa vadeli kredi notlarını BB-/B olarak teyit ederken görünümünü de "durağan" olarak bıraktı. S&P notların teyit edilmesinin kur oynaklığındaki son artışa ve döviz rezervlerindeki düşüşe rağmen, Türkiye'deki yetkililerin yüksek enflasyonu düşürmek ve ekonomideki dolarizasyonu azaltmak için politikalar izlemeye devam ettiği yönündeki görüşlerini yansıttığını vurguladı.

Uluslararası gelişmeler

Mart ayına ilişkin ABD üretim PMI verisi 49,8 olan piyasa beklentilerinin ve 50,0 olan eşik değerin üzerinde 50,2 olarak açıklandı. ABD ISM verilerine göre ise imalat endeksi Mart ayında 50,3'ten 49'a geriledi.

ABD'de fabrika siparişleri, Şubat ayında %0,6 ile beklentilerin üzerinde artış kaydetti.

ABD'de Mart ayına dair hizmet PMI verisi 54,3 olan piyasa beklentilerinin üzerinde 54,4 olarak gelirken ISM imalat dışı PMI verisi 51,9 olan piyasa beklentilerinin altında 50,8 olarak açıklandı.

ABD'de tarım dışı istihdam Mart'ta 228 bin arttı. Beklenti, artışın 137 bin olması yönündeydi.

Mart ayında ülkede işsizlik %4,2 olarak gerçekleşerek %4,1'lik beklentinin üzerinde geldi. Aynı dönemde işgücüne katılım oranı %62,5 olarak kaydedildi. Saatlik kazançlar verisi %0,3 ile piyasa beklentilerine paralel geldi.

ABD Merkez Bankası'nın (Fed) toplantı tutanaklarında, enflasyonun inatçı biçimde yüksek kaldığı ve ekonomik büyümenin yavaşladığı senaryo olan stagflasyon riskine dikkat çekti.

ABD, Mart ayı TÜFE verisi yıllık bazda %2,5 olan piyasa beklentilerinin altında %2,4, aylık bazda %0,1 olan piyasa beklentilerinin altında %-0,1 olarak açıklandı. Çekirdek TÜFE verisi ise aylık bazda %0,3 olan piyasa beklentilerinin altında %0,1 olarak gerçekleşti. ABD ÜFE verisi Mart ayında aylık bazda %3,3 olan piyasa beklentilerinin altında %2,7 olarak açıklandı.

ABD'de Mart ayına ilişkin aylık perakende satışlar verisi %1,3 olan piyasa beklentilerinin üzerinde %1,4 olarak açıklandı. Tüketicilerin tarife endişeleri dolayısıyla alımlarını öne çekmesi nedeniyle perakende satışlarda iki yılın en hızlı sıçraması kaydedildi.

ABD'de Mart ayı sanayi üretimi %-0,2 olan beklentilerin altında %-0,3 gelirken kapasite kullanım oranı %77,8 oldu.

Philadelphia Fed imalat endeksi 2,2 olan beklentilerin oldukça altında -26,4 olarak açıklandı.

ABD'de Nisan ayına ilişkin öncü üretim PMI verisi 49,0 olan piyasa beklentisinin üzerinde 50,7, hizmet PMI verisi 52,8 olan piyasa beklentilerinin altında 51,4, bileşik PMI verisi ise 51,2 olarak açıklandı.

ABD'de yeni konut satışları, Mart ayında 724 bin ile 684 bin olan beklentilerin üzerinde geldi. İkinci el konut satışları verisi ise 4,14M olan piyasa beklentilerinin altında 4,02M olarak açıklandı. İkinci el konut satışları, yüksek mortgage oranları nedeniyle Mart'ta % 5,9 azalarak piyasa beklentilerinin altında gerçekleşti.

ABD'de tüketici güveni, Nisan'da ilave gümrük tarifelerinin ekonomi ve iş gücü üzerindeki beklentilerde olumsuz etki yaratmasıyla birlikte 8 puan düşüşle 86'ya geriledi. Beklenti 87,7 gelmesi yönündeydi.

ABD'de özel sektör istihdamı Nisan ayında 62 bin artarak 120 bin olan piyasa beklentisinin oldukça altında kaldı.

Yakın Dönem Beklentilerimiz - 3

ABD ekonomisi öncü verilere göre yılın ilk 3 aylık döneminde %0,3 daralma kaydetti. Böylece ekonomide 3 yıl sonra ilk kez daralma görüldü.

Euro bölgesi Şubat ayı işsizlik verisi %6,2 olan piyasa beklentilerinin altında %6,1 olarak açıklandı. Veri bir önceki ay %6,2 olarak açıklanmıştı.

Euro bölgesinde Mart ayına ilişkin PMI verileri beklentilerin ve bir önceki verinin üzerinde gelerek güçlü görünüm sergiledi. Bileşik PMI, 50,4 olan piyasa beklentilerinin üzerinde 50,9 ve hizmet PMI 50,4 olan piyasa beklentilerinin üzerinde 51,0 olarak açıklandı.

ECB, 5-6 Mart tarihli toplantısının tutanaklarında, belirsizlikler karşısında temkinli olmanın, faiz oranlarını derhal ayarlamak anlamına gelmeyeceğini açıkladı. Tutanaklar, tarifelerin büyümeye ve enflasyona olan etkileri konusunda endişeleri ortaya koydu.

Euro Bölgesi'nde perakende satışlar Şubat'ta aylık bazda %0,3, yıllık bazda %2,3 arttı. Piyasa beklentileri perakende satışların aylık %0,5, yıllık %1,8 artması yönündeydi.

Euro Bölgesi sanayi üretimi aylık bazda %0,1 olan piyasa beklentilerinin oldukça üzerinde %1,1 olarak açıklandı.

Euro Bölgesi'nde Şubat ayında %2,3 olan yıllık TÜFE Mart'ta %2,2'ye geriledi. TÜFE, Mart'ta aylık bazda %0,6 ile piyasa beklentilerine paralel arttı. Çekirdek enflasyon ise yıllık %2,4, aylık %1 seviyesinde ölçüldü.

ECB, piyasa beklentileri çerçevesinde mevduat faizini %2,50'den %2,25'e, ana refinansman faizini %2,65'ten %2,40'a, marjinal fonlama faizini de %2,90'dan %2,65'e düşürdü.

Euro Bölgesi'nde Nisan ayına ilişkin öncü imalat PMI verisi 47,4 olan piyasa beklentilerinin üzerinde 48,7, bileşik PMI ve hizmet PMI verileri ise sırasıyla 50,3 ve 50,4 olan piyasa beklentilerinin altında 50,1 ve 49,7 olarak açıklandı.

Euro Bölgesi'nde Nisan'da ekonomi güven endeksi aylık bazda 1,4 puan düşerek 93,6'ya indi.

İngiltere aylık bazda GSYİH verisi Şubat ayında %0,1 olan beklentilerin oldukça üzerinde %0,5 olarak açıklandı.

İngiltere'de yıllık TÜFE verisi Mart ayında %2,7 olan beklentilerin altında %2,6 olarak açıklandı.

Çin'de Mart ayına ilişkin TÜFE verisi aylık bazda %-0,2 olan piyasa beklentilerinin altında %-0,4, yıllık bazda ise %-2,3 olan piyasa beklentilerinin altında %-2,5 olarak açıklandı.

Çin'in ilk çeyrek GSYİH'si, gümrük vergisi endişeleri arasında büyüme ivmesini devam ettirerek %5,4 ile %5,2 olan tahminleri aştı.

Çin sanayi üretimi Mart ayında yıllık bazda %4,2 olan beklentilerin ve %4,0 olan bir önceki verinin oldukça üzerinde %5,9 olarak açıklandı.

Çin, beklenildiği üzere kredi faiz oranlarını sabit tuttu.

Çin'de imalat faaliyeti beklenenden fazla gerileyerek daralma bölgesine girdi ve 49,0 olarak açıklandı. Beklenti 49,7 gelmesi yönündeydi.

Ulusal Gelişmeler

İSO Türkiye İmalat PMI Mart'ta 1 puan gerileyerek 47,3 oldu. Yeni siparişler üst üste 21. a yda da yavaşlarken yeni ihracat siparişlerinde Kasım 2022'den bu yana en sert düşüş yaşandı.

Mart'ta TÜFE %2,46 ile %2,9'luk beklentilerin altında gelirken yıllık enflasyon da %38,1'e geriledi. Çekirdek TÜFE aylık %1,46 artarken yıllık bazda artış %34,42 oldu. Yurt İçi ÜFE ise %1,88 artarken, yıllık bazda artış %23,50 oldu.

Yakın Dönem Beklentilerimiz - 4

Sanayi üretimi Şubat'ta aylık bazda %1,6, yıllık bazda ise %1,9 gerilerken yıllık bazda bakıldığında 4 ay sonra yeniden daralma yaşandı.

Mart'ta konut satışları yıllık %5,1 düşüşle 110.795 olurken yılın ilk çeyreğinde yıllık %20,1 artışla 335.786'ya yükseldi. Konut fiyatları ise Mart'ta %2,03 ile son 3 ayın en düşük artışını kaydederken fiyatlar reel olarak %4,2 geriledi.

Mart ayında 85,9 olan tüketici güven endeksi, Nisan'da %2,3 gerileyerek 83,9'e indi. Böylece tüketici güveninde son 9 ayın en sert düşüşü yaşandı.

İmalat sanayi genelinde mevsimsel etkilerden arındırılmış Kapasite Kullanım Oranı Nisan'da bir önceki aya göre 0,6 puan azalarak %74,6 seviyesinde gerçekleşti. Böylece KKO son 2 yılın en düşük seviyesine indi.

Nisan'da mevsimsellikten arındırılmış Reel Kesim Güven Endeksi bir önceki aya göre 2,4 puan azalarak 100,8 ile son 7 ayın en düşük seviyesine geriledi.

Mevsim etkisinden arındırılmış işsizlik oranı, Mart'ta aylık bazda 0,3 puan azalarak %7,9'ye geriledi. Potansiyel işgücü ve işsizlerden oluşan atıl işgücü oranı ise 0,3 puan artışla %28,8 oldu.

Ekonomik güven endeksi Nisan'da aylık bazda %4,2 oranında gerileyerek 96,6'ya indi.

Mart ayında dış ticaret açığı bir önceki yılın aynı ayına göre yüzde 1,5 azalarak 7,3 milyar dolardan 7,2 milyar dolara geriledi.

TCMB döviz rezervleri azalmaya devam ederken 25 Nisan haftası itibarıyla brüt rezervler 141,05 milyar dolara geriledi. KKM'den de çıkış sürerken KKM büyüklüğü 685,2 milyar TL'ye indi.

TCMB Sektörel Enflasyon Beklentileri Nisan Ayı Raporu'na göre, 12 ay sonrası yıllık enflasyon beklentileri bir önceki aya göre, piyasa katılımcıları için 1,0 puan artarak %25,6 seviyesine yükselirken reel sektör için 0,6 puan artarak %41,7 oldu. Hane halkı beklentisi ise değişmeyerek %59,3 seviyesinde kaldı.

TCMB'nin 17 Nisan 2025 tarihli PPK toplantı özetinde; politika faizinin, enflasyon gerçekleştirmeleri, ana eğilimi ve beklentileri göz önünde bulundurularak öngörülen dezenflasyon sürecinin gerektirdiği sıklığı sağlayacak şekilde belirleneceği belirtildi. Özetle, öncü verilerin Nisan ayında enflasyonun ana eğiliminde yükselişe işaret ettiğini belirten TCMB zirai donun da meyve-sebze fiyatları için yukarı yönlü risk oluşturduğuna dikkat çekti.

Fitch, Türkiye'de artan siyasi belirsizliğin, finansal piyasalarda tekrarlanan dalgalanmalara veya politikaların yönünün değişmesine yol açması halinde, bazı Türk finans kuruluşlarının olumlu not gidişatını bozabileceğini belirtti.

OECD, Türkiye ekonomisinin 2025'te %3,1, 2026'da %3,9 oranında büyümesini beklerken enflasyonun da bu yıl sonunda %31,4'e, 2026'da %17,3'e gerileyeceğini öngördü.

Fonlarımız

Başlangıç Fon (Risk: Düşük)

Hangi katılımcılara uygun?

Bu fon, 4632 sayılı Bireysel Emeklilik Tasarruf ve Yatırım Sistemi Kanununun 15. maddesi, 2 nolu Ek maddesi ve 2 nolu Geçici maddesi çerçevesinde işveren tarafından bireysel emeklilik sistemine dahil edilen katılımcılardan/çalışanlardan alınan ve iki aylık cayma süresi dahil başlangıç döneminde katılımcılar adına katkı paylarının değerlendirildiği Başlangıç Fonu olup düşük risk profilindeki katılımcılara yöneliktir.

| Fon Kodu | Fon Toplam Gider Kesintisi (Yıllık) | Fon İşletim Gider Kesintisi (Yıllık) | Fon Büyüklüğü ve Katılımcı Sayısı | Portföy Dağılımı |
|----------|-------------------------------------|--------------------------------------|---|--|
| MHB | %1,09 | %0,85 | Fon Büyüklüğü 79.940.467TL Katılımcı Sayısı 29.819 | <ul style="list-style-type: none"> Mevduat (TL) Devlet Tahvili Ters-Repo TPP |

Başlangıç Katılım Fon (Risk: Düşük)

Hangi katılımcılara uygun?

Bu fon, 4632 sayılı Bireysel Emeklilik Tasarruf ve Yatırım Sistemi Kanununun 15. maddesi, 2 nolu Ek maddesi ve 2 nolu Geçici maddesi çerçevesinde işveren tarafından bireysel emeklilik sistemine dahil edilen katılımcılardan/çalışanlardan alınan ve iki aylık cayma süresi dahil başlangıç döneminde katılımcılar adına katkı paylarının değerlendirildiği, faiz geliri elde etmeyen Başlangıç Katılım Fonudur ve düşük risk profilindeki katılımcılara yöneliktir.

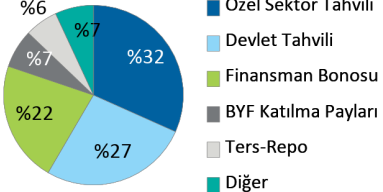
| Fon Kodu | Fon Toplam Gider Kesintisi (Yıllık) | Fon İşletim Gider Kesintisi (Yıllık) | Fon Büyüklüğü ve Katılımcı Sayısı | Portföy Dağılımı |
|----------|-------------------------------------|--------------------------------------|--|---|
| MHC | %1,09 | %0,85 | Fon Büyüklüğü 166.602.815TL Katılımcı Sayısı 85.530 | <ul style="list-style-type: none"> Katılma Hesabı (TL) Özel Sektör Kira Ser. Diğer |

Fonlarımız

Temkinli Değişken Fon (Risk: Düşük)

Hangi katılımcılara uygun?

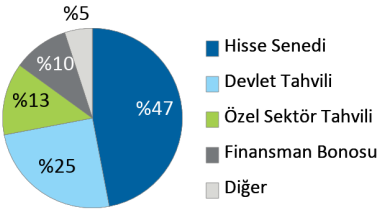
Başlangıç fonundan veya standart fondan ayrılmayı tercih eden katılımcılara/çalışanlara sunulan değişken bir fon olup düşük risk profilindeki katılımcılara yöneliktir.

| Fon Kodu | Fon Toplam Gider Kesintisi (Yıllık) | Fon İşletim Gider Kesintisi (Yıllık) | Fon Büyüklüğü ve Katılımcı Sayısı | Portföy Dağılımı |
|----------|-------------------------------------|--------------------------------------|--|---|
| MHM | %1,09 | %0,85 | Fon Büyüklüğü 50.521.080TL Katılımcı Sayısı 849 |  <ul style="list-style-type: none"> Özel Sektör Tahvili Devlet Tahvili Finansman Bonosu BYF Katılma Payları Ters-Repo Diğer |

Dengeli Değişken Fon (Risk: Orta)

Hangi katılımcılara uygun?

Başlangıç fonundan veya standart fondan ayrılmayı tercih eden katılımcılara/çalışanlara sunulan değişken bir fon olup orta risk profilindeki katılımcılara yöneliktir.

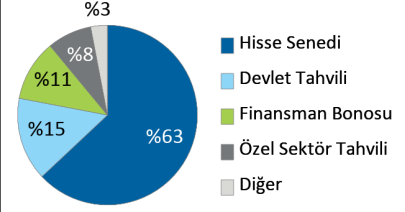
| Fon Kodu | Fon Toplam Gider Kesintisi (Yıllık) | Fon İşletim Gider Kesintisi (Yıllık) | Fon Büyüklüğü ve Katılımcı Sayısı | Portföy Dağılımı |
|----------|-------------------------------------|--------------------------------------|--|---|
| MHN | %1,09 | %0,85 | Fon Büyüklüğü 18.959.017TL Katılımcı Sayısı 492 |  <ul style="list-style-type: none"> Hisse Senedi Devlet Tahvili Özel Sektör Tahvili Finansman Bonosu Diğer |

Fonlarımız

Atak Değişken Fon (Risk: Yüksek)

Hangi katılımcılara uygun?

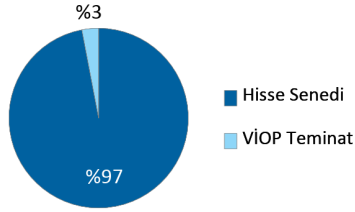
Başlangıç fonundan veya standart fondan ayrılmayı tercih eden katılımcılara/çalışanlara sunulan değişken bir fon olup orta-üzeri risk profilindeki katılımcılara yöneliktir.

| Fon Kodu | Fon Toplam Gider Kesintisi (Yıllık) | Fon İşletim Gider Kesintisi (Yıllık) | Fon Büyüklüğü ve Katılımcı Sayısı | Portföy Dağılımı |
|----------|-------------------------------------|--------------------------------------|--|---|
| MHO | %1,09 | %0,85 | Fon Büyüklüğü 33.653.099TL Katılımcı Sayısı 717 |  <ul style="list-style-type: none"> Hisse Senedi Devlet Tahvili Finansman Bonosu Özel Sektör Tahvili Diğer |

Agresif Değişken Fon (Risk: Çok Yüksek)

Hangi katılımcılara uygun?

Başlangıç fonundan veya standart fondan ayrılmayı tercih eden katılımcılara/çalışanlara sunulan agresif bir fon olup yüksek risk profilindeki katılımcılara yöneliktir.

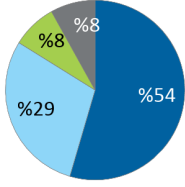
| Fon Kodu | Fon Toplam Gider Kesintisi (Yıllık) | Fon İşletim Gider Kesintisi (Yıllık) | Fon Büyüklüğü ve Katılımcı Sayısı | Portföy Dağılımı |
|----------|-------------------------------------|--------------------------------------|--|---|
| MHR | %1,09 | %0,85 | Fon Büyüklüğü 56.240.105TL Katılımcı Sayısı 869 |  <ul style="list-style-type: none"> Hisse Senedi ViOP Teminat |

Fonlarımız

Atak Katılım Değişken Fon (Risk: Yüksek)

Hangi katılımcılara uygun?

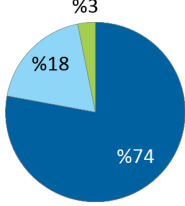
Başlangıç fonundan veya standart fondan ayrılmayı tercih eden katılımcılara/çalışanlara sunulan değişken bir (faizsiz) fon olup orta-üzeri risk profilindeki katılımcılara yöneliktir.

| Fon Kodu | Fon Toplam Gider Kesintisi (Yıllık) | Fon İşletim Gider Kesintisi (Yıllık) | Fon Büyüklüğü ve Katılımcı Sayısı | Portföy Dağılımı |
|----------|-------------------------------------|--------------------------------------|--|--|
| MHU | %1,09 | %0,85 | Fon Büyüklüğü 23.727.724TL Katılımcı Sayısı 478 |  <ul style="list-style-type: none"> Hisse Senedi Özel Sektör Kira Ser. Kamu Kira Ser. (TL) Diğer |

Agresif Katılım Değişken Fon (Risk: Çok Yüksek)

Hangi katılımcılara uygun?

Başlangıç fonundan veya standart fondan ayrılmayı tercih eden katılımcılara/çalışanlara sunulan değişken bir (faizsiz) fon olup yüksek risk profilindeki katılımcılara yöneliktir.

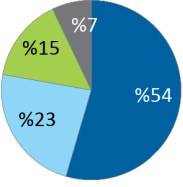
| Fon Kodu | Fon Toplam Gider Kesintisi (Yıllık) | Fon İşletim Gider Kesintisi (Yıllık) | Fon Büyüklüğü ve Katılımcı Sayısı | Portföy Dağılımı |
|----------|-------------------------------------|--------------------------------------|--|---|
| MHV | %1,09 | %0,85 | Fon Büyüklüğü 38.001.996TL Katılımcı Sayısı 553 |  <ul style="list-style-type: none"> Hisse Senedi Özel Sektör Kira Ser. Diğer |

Fonlarımız

Standart Fon (Risk: Orta)

Hangi katılımcılara uygun?

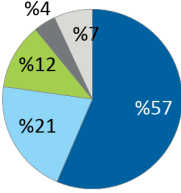
Otomatik katılım sertifikasında bir yılını dolduran ve herhangi bir fon tercihinde bulunmayan katılımcıların birikimleri bu fonda yatırıma yönlendirilir.

| Fon Kodu | Fon Toplam Gider Kesintisi (Yıllık) | Fon İşletim Gider Kesintisi (Yıllık) | Fon Büyüklüğü ve Katılımcı Sayısı | Portföy Dağılımı |
|----------|-------------------------------------|--------------------------------------|---|---|
| MHZ | %1,09 | %0,85 | Fon Büyüklüğü 426.784.398TL Katılımcı Sayısı 113.869 |  <ul style="list-style-type: none"> Devlet Tahvili Hisse Senedi Girişim Ser. YF Diğer |

Standart Katılım Fon (Risk: Orta)

Hangi katılımcılara uygun?

Otomatik katılım sertifikasında bir yılını dolduran ve herhangi bir fon tercihinde bulunmayan katılımcıların birikimleri bu (faizsiz) fonda yatırıma yönlendirilir.

| Fon Kodu | Fon Toplam Gider Kesintisi (Yıllık) | Fon İşletim Gider Kesintisi (Yıllık) | Fon Büyüklüğü ve Katılımcı Sayısı | Portföy Dağılımı |
|----------|-------------------------------------|--------------------------------------|---|---|
| MHI | %1,09 | %0,85 | Fon Büyüklüğü 460.516.870TL Katılımcı Sayısı 158.621 |  <ul style="list-style-type: none"> Kamu Kira Ser. (TL) Hisse Senedi Girişim Ser. YF Katılma Hesabı (TL) Diğer |

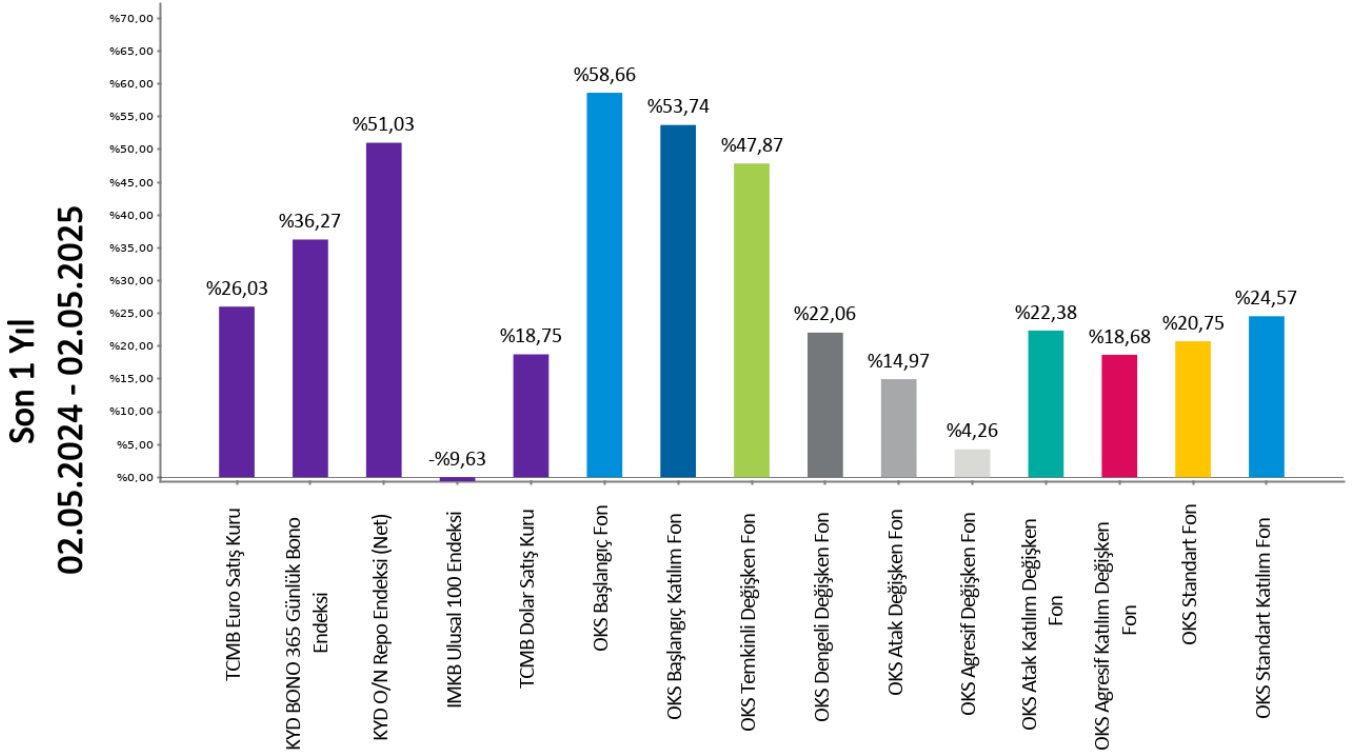
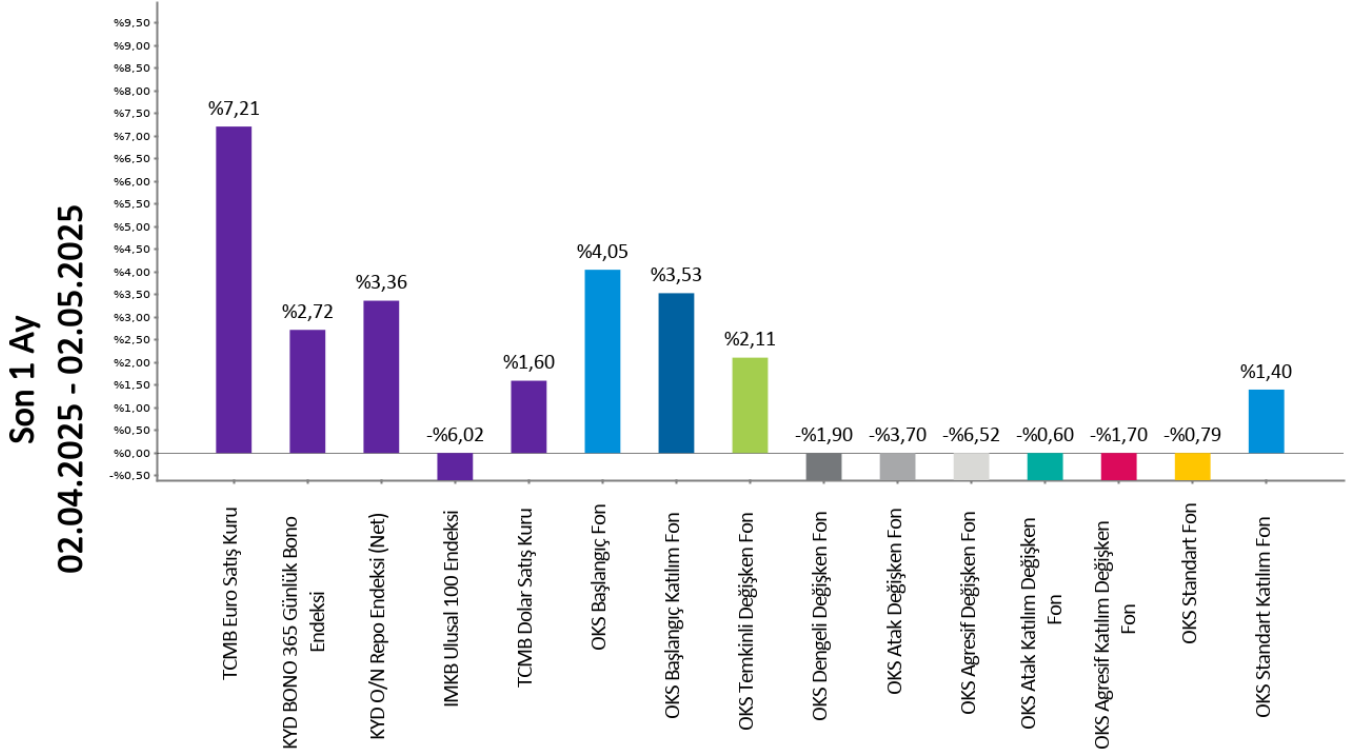
MetLife Fonları Performansı

| MetLife Emeklilik Yatırım Fonları | Halka Arz Tarihi | Halka Arzdan İtibaren Getiri | Son 1 Ay Getiri | Son 1 Yıl Getiri |
|-----------------------------------|------------------|------------------------------|-----------------|------------------|
| Başlangıç Fon | 01.02.2017 | %495,92 | %4,05 | %58,66 |
| Başlangıç Katılım Fon | 03.02.2017 | %437,71 | %3,53 | %53,74 |
| Temkinli Değişken Fon | 02.01.2018 | %776,47 | %2,11 | %47,87 |
| Dengeli Değişken Fon | 02.01.2018 | %794,54 | %-1,90 | %22,06 |
| Atak Değişken Fon | 02.01.2018 | %981,96 | %-3,70 | %14,97 |
| Agresif Değişken Fon | 02.01.2018 | %1.201,15 | %-6,52 | %4,26 |
| Atak Katılım Değişken Fon | 02.01.2018 | %1.014,34 | %-0,60 | %22,38 |
| Agresif Katılım Değişken Fon | 02.01.2018 | %1.189,85 | %-1,70 | %18,68 |
| Standart Fon | 02.01.2018 | %561,27 | %-0,79 | %20,75 |
| Standart Katılım Fon | 02.01.2018 | %483,43 | %1,40 | %24,57 |

Fonlarımızın strateji, içerik ve performansları ile ilgili her türlü detaylı bilgiyi metlife.com.tr internet sitemizde "Emeklilik Yatırım Fonları" sayfasından güncel olarak takip edebilirsiniz.

Bu belge MetLife Emeklilik ve Hayat A.Ş. tarafından sadece bilgi amaçlı yayınlanmış olup, içeriğinin hiçbir bölümü alım-satım yönünde yatırım tavsiyesi olarak değerlendirilemez. Yatırım danışmanlığı hizmeti, yetkili kuruluşlar tarafından kişilerin risk ve getiri tercihleri dikkate alınarak kişiye özel sunulmaktadır. Burada yer alan yorum ve tavsiyeler ise genel niteliktedir. Burada yer alan görüşler, yatırımcının mali durumuna veya risk ve getiri tercihlerine uygun olmayabilir. Bu nedenle, sadece burada yer alan bilgilere dayanılarak yatırım kararı verilmesi beklentilere uygun sonuçlar doğurmayabilir.

Karşılaştırmalı Fon Performansları



MetLife Emeklilik ve Hayat A.Ş.
Kavacık Ticaret Merkezi
Rüzgârlıbahçe Mahallesi Çam Pınarı Sokak No:1
Kavacık 34805 Beykoz / İstanbul
Sicil No: 388669
MERSİS No: 0854006902900025

 /MetLifeTR
 /MetLifeTR
 /MetLifeTR
 /MetLifeTurkiye
 /metlife.com.tr

(0850) 222 0 638 (MET)
Faks: (0216) 538 94 94

MetLife, Inc (NYSE: MET), kendisine bağlı ortaklıkları ve iştirakleri ("MetLife") aracılığıyla, bireysel ve kurumsal müşterilerinin değişen dünyalarına yön vermelerine yardım etmek üzere sigorta, yıllık gelir sigortaları, çalışan yan hakları ve varlık yönetimi alanlarında hizmet veren, dünyanın önde gelen finansal hizmet şirketlerinden biridir. 1868 yılında kurulmuş olan ve 40'tan fazla ülkede faaliyet gösteren MetLife; Amerika Birleşik Devletleri, Japonya, Latin Amerika, Asya, Avrupa ve Ortadoğu'da pazar lideri konumundadır. Daha fazla bilgi için www.metlife.com adresini ziyaret ediniz.